

JAHRESRECHNUNG

**2022**



## DETAILBERICHT

**Einladung zur Bürgerversammlung  
Donnerstag, 1. Juni 2023, 20.00 Uhr,  
im Gemeindesaal Gommiswald**

### **Traktanden**

1. Jahresrechnung 2022
2. Volksmotion «Spielplatz und Treffpunkt Schulhaus Gebertingen»
3. Allgemeine Umfrage

Zur Begrüssung spielt ab 19.30 Uhr  
die Jugendmusik der Musikschule Gommiswald.

### **Detaillierte Jahresrechnung**

Der Gemeinderat verzichtet aus Umwelt- und Kostengründen auf den Druck und Versand einer detaillierten Broschüre und informiert die Bürgerschaft in Form dieser gerafften Broschüre über die wichtigsten Punkte. Die ausführlichen Berichte können Sie bei der Gemeindeganzlei beziehen oder auf der Gemeinde-Website unter [www.gommiswald.ch](http://www.gommiswald.ch) herunterladen.

### **Mit dem Bus zur Bürgerversammlung**

Die Anzahl Parkplätze beim Versammlungslokal sind beschränkt. Die StimmbürgerInnen können innerhalb des Gemeindegebietes gegen Vorweisen des Stimmzettels gratis mit den fahrplanmässigen öffentlichen Verkehrsmitteln zur Bürgerversammlung hin- und zurückfahren.

# Inhaltsverzeichnis

## ■ Gemeinde Gommiswald

---

### Informationen

Editorial	4
Das Wichtigste in Kürze	5
Informationen aus der Schule	8
Behörden (GR / GPK)	11
Lehrlingsausbildung	13
Organigramm	14
Adress- und Telefonnummernverzeichnis	16

### Gutachten und Anträge

Volksmotion «Spielplatz und Treffpunkt Schulhaus Gebertingen»	18
---	----

### Jahresrechnung 2022

Gestufter Erfolgsausweis	22
Erfolgsrechnung gerafft mit Erläuterungen	23
Erfolgsrechnung detailliert	29
Erfolgsrechnung detailliert Artengliederung	86
Investitionsrechnung gerafft mit Erläuterungen	96
Investitionsrechnung detailliert	97
Investitionsrechnung detailliert Artengliederung	102
Bilanz gerafft	104
Bilanz detailliert	105
Geldflussrechnung	112
Geldflussrechnung detailliert	113

### Anhang zur Jahresrechnung 2022

Grundsätze der Rechnungslegung	116
Eigenkapitalnachweis	122
Rückstellungsspiegel / Beteiligungen	123
Gewährleistungs- und Beteiligungsspiegel	124
Anlagespiegel	126
Finanzkennzahlen	129
Verpflichtungskreditkontrolle	130
Steuerabrechnung	132
Verkehrswerte Liegenschaften	
Finanzvermögen	133
Verkehrswerte Liegenschaften	
Verwaltungsvermögen	134

## ■ Anträge und Genehmigungen

---

Anträge	136
---------	-----

## Editorial



Liebe Stimmbürgerinnen und Stimmbürger

Mit dem Bezug des neuen Gemeindehauses wird ein wichtiger Meilenstein der Gemeinde Gommiswald erreicht. Seit der Vereinigung im Jahr 2013 war ein einheitlicher Verwaltungsstandort ein zentrales Thema. Die Bevölkerung konnte sich in verschiedenen Abstimmungen dazu äussern und unterstützte die Realisation. Auch die Feuerwehr wird mit dem neuen Feuerwehrdepot endlich ihre Organisation unter einem Dach zusammenführen können und von einem einheitlichen Standort ihre Einsätze optimal planen können. Zudem werden mit der Eröffnung des Entsorgungsparks weitere Entsorgungsmöglichkeiten von diversen Wertstoffen in der Gemeinde ermöglicht.

Der gesamte Neubau und die Zügelarbeiten fordern die Mitarbeitenden der Gemeindeverwaltung enorm. Alle diese zusätzlichen Arbeiten müssen während dem laufenden Betrieb geplant, vorbereitet und umgesetzt werden. Dabei gilt es, die vorhandenen personellen Ressourcen gut einzuteilen. Es ist jedoch unumgänglich, dass einzelne Arbeiten zurückgestellt werden müssen und es zu Verzögerungen bei Bearbeitungen kommen kann. Daher bitte ich die Bevölkerung um Verständnis.

Am 18. Juni 2023 werden Sie an der Urne über den Baukredit der Badi Gommiswald abstimmen können. Die Badi Gommiswald ist seit rund 50 Jahren ein wichtiges Element für die Bevölkerung und soll mit einem Neubau für die Zukunft gerüstet werden.

Gemäss der verabschiedeten Schulraumstrategie 2040 werden weitere Planungen und bauliche Massnahmen bei der Schulinfrastruktur nötig. In den Sommerferien werden bereits die ehemaligen Büroräumlichkeiten der Schulverwaltung umgebaut, um ein weiteres Klassenzimmer zu realisieren. Im Weiteren werden die Sanie-

rung des Kindergartens und ein Neubau einer Turnhalle mit Nebenräumen anstelle des OSZ II geplant.

Mit der vorliegenden Rechnung präsentiere ich Ihnen den Jahresabschluss der politischen Gemeinde Gommiswald. Zugleich lade ich Sie ein, an der Bürgerversammlung teilzunehmen und über die Genehmigung der Jahresrechnung 2022 zu entscheiden. Zudem wird die Bürgerversammlung von Gommiswald erstmals über eine eingereichte Volksmotion befinden können.

Die Jahresrechnung schliesst mit einer wesentlichen Besserstellung gegenüber dem Budget um rund CHF 4.1 Mio. ab. Die überdurchschnittlichen Einnahmen bei der Handänderungs- und der Grundstückgewinnsteuer sowie die höheren Steuereinnahmen haben zu diesem erfreulichen Resultat geführt. Der Gemeinderat schlägt der Bevölkerung vor, aus dem Ertragsüberschuss je CHF 1.0 Mio. für die Sanierung des Kindergartens in Gommiswald und für den Neubau des Gemeindehauses einzulegen. Die restlichen CHF 1'932'467.99 sollen dem Eigenkapital zugewiesen werden.

Leider musste der Gemeinderat den Rücktritt von Gemeinderätin Nadja Seliner zur Kenntnis nehmen. Aufgrund einer plötzlichen Krankheit konnte sie ihrer Rats-tätigkeit seit dem Herbst 2022 nicht mehr nachgehen und reichte schliesslich ihre Demission ein. Ich bedanke mich im Namen des Gemeinderates und der Bevölkerung bei Nadja Seliner für ihren wertvollen Einsatz und ihr Engagement für die Gemeinde Gommiswald. Wir wünschen ihr viel Kraft und gute Besserung.

Ich freue mich, Sie an der Bürgerversammlung begrüsen zu dürfen. Ich bin überzeugt, dass mit der vorliegenden Jahresrechnung die Grundlagen und Informationen über die Jahresrechnung vorliegen und die nötigen Entscheide getroffen werden können.

Ihr Gemeindepäsident

A handwritten signature in black ink, appearing to read 'P. Hüppi'. The signature is stylized and written in a cursive script.

Peter Hüppi

# Das Wichtigste in Kürze

## ■ Ersatzbau Turnhalle

Aus der verabschiedeten Schulraumstrategie 2040 geht unter anderem hervor, dass beim Schulstandort Gommiswald neben kleineren Defiziten bei den Klassenzimmern und Gruppenräumen vor allem Räumlichkeiten und Infrastrukturen für den Sportunterricht fehlen. Auch ist bei den schulischen Nebenräumen (Musik, textiles Werken, Schulküche, Tagesstrukturen, schulergänzende Massnahmen) ein dringender Bedarf auszumachen. Zudem ist der Turnraum im OSZ II für die Vereine ungenügend und zu klein.

Um dies zu beseitigen und eine zeitgemässe Infrastruktur anbieten zu können, soll eine neue Turnhalle anstelle des OSZ II realisiert werden. Das OSZ II wurde im Jahr 1969 eröffnet und ist am Ende seiner Lebenszeit angelangt. Zudem weist das Gebäude viele Schäden auf. Daher ist ein Abbruch mit anschliessendem Neubau sinnvoll und längerfristig kostengünstiger.

Mit dem Umzug der Feuerwehr ins neue Feuerwehrdepot beim Dorfplatz 16 werden die Räumlichkeiten OSZ II nicht mehr genutzt.

Ein Teil der Projektierung des Ersatzbaus ist im Budget 2023 vorgesehen. Der Gemeinderat wird für die nächs-

ten Planungsschritte das selektive Planerauswahlverfahren durchführen. Dabei ist das Raumprogramm zu verifizieren und auf die zukünftigen Bedürfnisse auszurichten. Bis im Jahr 2026 sollen die nötigen Planungs- und Baukredite bei der Bevölkerung eingeholt werden.

## ■ Einführung Parkplatzbewirtschaftung

Mit dem Bau der Tiefgarage beim neuen Gemeindehaus und Feuerwehrdepot soll in der Gemeinde Gommiswald flächendeckend eine einheitliche Parkplatzbewirtschaftung eingeführt werden. Die Bewirtschaftung erfolgt in Koordination mit den beiden Ortsgemeinden Gommiswald-Dorf und Rieden. Zudem wurden mit weiteren privaten Parkplatzbesitzern Gespräche geführt.

Die Gemeinde Gommiswald wird das ausgearbeitete Parkplatzbewirtschaftungskonzept im Sommer 2023 der Bevölkerung zur Mitwirkung unterbreiten. Im Anschluss daran wird das dafür notwendige Reglement vom Gemeinderat erlassen und dem fakultativen Referendum unterstellt. Die Parkplatzbewirtschaftung soll per 1. Januar 2024 eingeführt werden.

## ■ Veröffentlichung der Besoldung von Behördenmitgliedern

Gemäss Art. 123b des Gemeindegesetzes (sGS 151.2) wird die Besoldung der von der Bürgerschaft gewählten Behördenmitglieder nach Ablauf des Rechnungsjahrs im Geschäftsbericht veröffentlicht. In der Gemeinde Gommiswald werden die Mitglieder des Gemeinderates sowie der Geschäftsprüfungskommission von der Bürgerschaft gewählt. Die gewählten Behördenmitglieder sind im Jahr 2022 wie folgt entschädigt worden:

Name	Funktion	Pensum in Prozent <sup>1</sup>	Bruttoentschädigung <sup>2</sup>	Spesensvergütung	Total jährliche Entschädigung
<b>Gemeinderat</b>					
Hüppli Peter	Präsident	100	167'669.80	6'000.00	173'669.80
Fretz Urs	Vizepräsident I		9'750.00	194.80	9'944.80
Bischof Benno	Mitglied		6'710.00	100.00	6'810.00
Pfister Roland	Mitglied		8'420.00	119.75	8'539.75
Seliner Nadja	Mitglied		7'690.00	194.80	7'884.80
Steiner Ivo	Mitglied		9'340.00	137.25	9'477.25
Zweifel Regina	Vizepräsidentin II		9'940.00	180.15	10'120.15
<b>Geschäftsprüfungskommission</b>					
Truniger Ruedi	Präsident		2'420.00	0	2'420.00
Strässle Michael	Aktuar		2'560.00	0	2'560.00
Bruhin Urs	Mitglied		1'530.00	0	1'530.00
Mazura Koch Stanislav	Mitglied		1'770.00	0	1'770.00
Zwyssig Pia	Mitglied		1'190.00	0	1'190.00

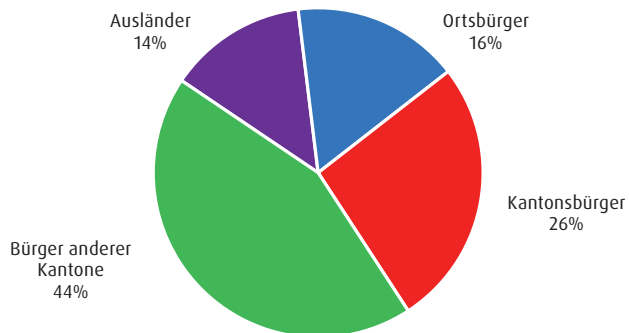
alle Beträge in Schweizer Franken

<sup>1</sup> bei Personen, die für die Behördentätigkeit einen Monatslohn beziehen

<sup>2</sup> exkl. Kinder-/Ausbildungszulagen

# Informationen aus der Verwaltung

## ■ Einwohneramt



Per 31.12.2022 waren 5'540 EinwohnerInnen in der Gemeinde gemeldet. Dies entspricht einer Zunahme von 141 Personen. Somit nahm die Bevölkerung in Gommiswald gegenüber dem Vorjahr um 2.5% zu.

## ■ Steuerabrechnung

Der Steuerabschluss liegt rund CHF 2'466'000.00 über dem Budget. Wesentlich zu diesem guten Abschluss beigetragen haben die Einkommens- und Vermögenssteuern sowie die Grundstückgewinnsteuern. Verglichen mit dem Steuerabschluss 2021 fällt der Steuerabschluss 2022 um CHF 1'394'404.30 höher aus.

Die einfache Steuer (100%) des abgelaufenen Jahres 2022 der natürlichen Personen beträgt CHF 13'091'219 und fällt somit CHF 525'219 oder 4.18% höher aus als budgetiert. Gegenüber dem Vorjahr hat die einfache Steuer um CHF 836'114 oder 6.83% zugenommen.

Aufgeteilt nach Steuerarten ergibt sich folgendes Bild:

Rechnung	2022
Einkommens- und Vermögenssteuern lfd. Jahr	14'816'963
Einkommens- und Vermögenssteuern Vorjahre	1'616'238
Quellensteuern	258'516
Steuern juristischer Personen	471'724
Grundstückgewinnsteuern	1'946'704
Grundsteuern	1'331'807
Handänderungssteuern	1'062'006

Der Gemeinderat und das Steueramt danken allen Steuerpflichtigen, welche ihre Verpflichtungen termingerecht erfüllt haben.

## ■ Baubewilligungen

	2022	2021
Einfamilienhäuser	5	6
Mehrfamilienhäuser	6	4
Wohn- und Gewerbehäuser	0	1
Landwirtschaftliche Bauten	5	3
Garagen/ Autounterstände	2	4
Wohnhaus		
Sanierungen/ Erweiterungen/ Umbauten	34	29
Umgebungsgestaltungen	5	15
Heizungssanierungen	28	22
Photovoltaikanlagen/ Sonnenkollektoren	57	33
Reklamen	1	1
Abbrüche/ Rückbauten	0	1
Umnutzungen	5	5
Projektänderungen	5	15
Installation Wärmepumpen	21	29
Sonstige Bauten	12	12
Deponie	0	0
<b>Total Baubewilligungen</b>	<b>186</b>	<b>180</b>

## ■ Feuerwehr

Das Jahr 2022 war für die Feuerwehr Gommiswald ein durchschnittliches Jahr.

Die Feuerwehr verzeichnete über das ganze Jahr verteilt kleinere Einsätze. Insgesamt wurde die Feuerwehr 34 Mal (2021: 29 / 2020: 26 / 2019: 27 / 2018: 38 / 2017: 28) aufgeboden. Nebst den vielen Fehlalarmen durch Brandmeldeanlagen wurde die Feuerwehr im Sommer zu Einsätzen im Zusammenhang mit den zum Teil massiven Niederschlägen gerufen.

Die Einsätze für das Jahr 2022 verteilen sich wie folgt auf die verschiedenen Einsatzbereiche:

	2022	2021
Brandeinsatz inkl. Täuschung / Fehlbedienung	21	15
Strassen-, Benzin-, Ölwehreinsatz	1	6
Sturm / Hagel	0	0
andere Stoffe	1	1
Wasser	8	5
Diverse Hilfeleistungen	2	2
Dienstleistungen (Verkehrsdienst Anlässe)	1	0

**Total Einsätze** **34** **29**

Die Feuerwehr ist überzeugt, der Bevölkerung mit dem heutigen Ausbildungsstand und den vorhandenen Einsatzmitteln sowie einer erprobten Alarmorganisation, die notwendige Sicherheit bieten zu können.

Der Gemeinderat dankt den Angehörigen der Feuerwehr für ihren grossen Einsatz, welchen sie zu Gunsten der Öffentlichkeit während ihrer Freizeit leisten. Ein spezieller Dank gebührt dem gesamten Feuerwehrkommando.

## ■ Grundbuchamt

Die untenstehende Tabelle zeigt eine Statistik der Anzahl Grundstücke, Gebäude und Werten in den Grundbuchkreisen Gommiswald, Ernetschwil und Rieden.

	2022	2021
Grundstücke	3'946	3'927
davon Baurechte	43	43
davon Miteigentumsanteile	582	573
davon Stockwerkeigentumsanteile	736	730
Gebäude	2'719	2'704
Neuwert (in Mio.)	1'927	
Anzahl Grundbuchgeschäfte Kreis Gommiswald	334	433
Anzahl Grundbuchgeschäfte Kreis Ernetschwil	215	231
Anzahl Grundbuchgeschäfte Kreis Rieden	96	100

## ■ Finanzen

Das Fremdkapital der politischen Gemeinde Gommiswald beläuft sich per 31.12.2022 auf CHF 14.5 Mio. Der jährliche Zinsaufwand für die aktuellen langfristigen Finanzverbindlichkeiten beträgt CHF 5'750.00. Der durchschnittliche gewichtete jährliche Zinssatz beträgt rund 0.04%.

	Kapital	%	Jahreszins	fällig per
Stiftung Auffang- einrichtung BVG	3'000'000	-0,20	-6'000	31.01.2023
Stiftung Auffang- einrichtung BVG	4'000'000	0,00	0	31.01.2025
Suva Luzern	2'500'000	0,07	1'750	20.08.2029
Raiffeisenbank Benken	5'000'000	0,20	10'000	16.04.2031
<b>Total</b>	<b>14'500'000</b>	<b>0,04</b>	<b>5'750</b>	



## Informationen aus der Schule



Im vorliegenden Rechnungsbericht des Kalenderjahres 2022 kann im Bereich Bildung von einer eigentlichen Punktlandung gesprochen werden. Dies ist insbesondere erstaunlich, da doch innerhalb der Konten einige Verwerfungen zwischen Budget und Rechnung ersichtlich sind.

Die Ukraine-Krise sowie weitere Zuzüge aus fremdsprachigen Regionen haben einige Schuleinheiten stark gefordert. In der Gemeinde Gommiswald sind aktuell zehn schulpflichtige Kinder aus der Ukraine wohnhaft. Kinder aus Zyklus 1 (Kindergarten bis 2. Klasse) und Zyklus 2 (3.- 6. Klasse) wurden direkt in die Schuleinheiten integriert und mit zusätzlicher Unterstützung beschult. Die Jugendlichen aus dem Zyklus 3 (Oberstufe) besuchen aufgrund von fehlenden Ressourcen bei den Lehrpersonen sowie der knapp bemessenen Zeit bis zur Berufswahl noch bis zum Sommer 2023 eine spezialisierte Schule für Integration. Dies alles hat zu erhöhten Aufwänden insbesondere bei den benötigten Klassenassistenten und bei den externen Schulgeldern geführt.

Eine grosse Herausforderung für die gesamte Bildungslandschaft ist der aktuelle Fachkräftemangel und der damit zusammenhängende Lehrpersonenmangel. Die Schulleitungen betreiben einen enormen Aufwand, um alle Stellen besetzen zu können. Letztes Jahr waren wir zudem von mehreren langandauernden Absenzen betroffen. Diese zum Teil aus gesundheitlichen Gründen sehr kurzfristigen Ausfälle abzudecken, war eine Herkulesaufgabe, die grossmehrheitlich gelang. Momentan sind auf den Sommer 2023 auch bei uns noch vereinzelt Stellen offen und die Schulleitungen suchen intensiv nach Lösungen.

Ein Grund für den Mangel an Lehrpersonen sind die vielerorts steigenden Kinderzahlen. Auch in Gommiswald wird im Sommer an der Primarschule eine Klasse mehr eröffnet und die Oberstufe hat die Talsohle der

Schülerzahlen überwunden und wird ebenfalls eine Klasse mehr beherbergen. Die übermässig steigenden Kinderzahlen sind auch auf Gemeindeebene eine grosse Herausforderung. Die Platzverhältnisse werden immer enger und die Umsetzung der Schulraumplanung wird immer dringender. Mit der Übernahme des ehemaligen Gemeindehauses an der Rietwiesstrasse 2 tritt auf den Sommer im Bereich der schulischen Nebenräumen und insbesondere für die Musikschule eine leichte Entlastung ein.

Aufgrund der steigenden Schülerzahlen ist jedoch absehbar, dass bald weitere Klassenzimmer fehlen und die vorhandenen Räumlichkeiten, trotz aller Belegungsplankniffe, kaum mehr ausreichen werden. Es bleibt zu hoffen, dass die zeitliche Planung des geplanten Neubaus an Stelle des OSZ II mit der Entwicklung der Klassenzahlen der Schule übereinstimmt.

Die gesellschaftlichen Bedürfnisse haben seit jeher die Schule beeinflusst. Aktuell zeigt sich dies in der schulergänzenden Betreuung, zu welcher gesetzliche Vorgaben per August 2024 im Volksschulgesetz verankert sind und entsprechend umgesetzt werden müssen. Die Schule Gommiswald ist in diesem Bereich bereits sehr gut aufgestellt. Die Strukturen sind vorhanden und der Ausbau der schulergänzenden Betreuung auf den Standort in Gommiswald kann bereits angegangen werden.

Abschliessend gilt mein Dank den über 140 Mitarbeitenden der Schule Gommiswald. Sie legen die Grundlage, damit die Schule ihre vielfältigen, spannenden und anspruchsvollen Aufgaben erfüllen kann. Ihnen zolle ich grossen Respekt für ihre tägliche Arbeit und ihr Engagement im und ums Schulhaus.

Ihre Rektorin

A handwritten signature in black ink, appearing to be 'Irene Egli', written in a cursive style.

Irene Egli



## ■ Aktuelle Klasseneinteilung

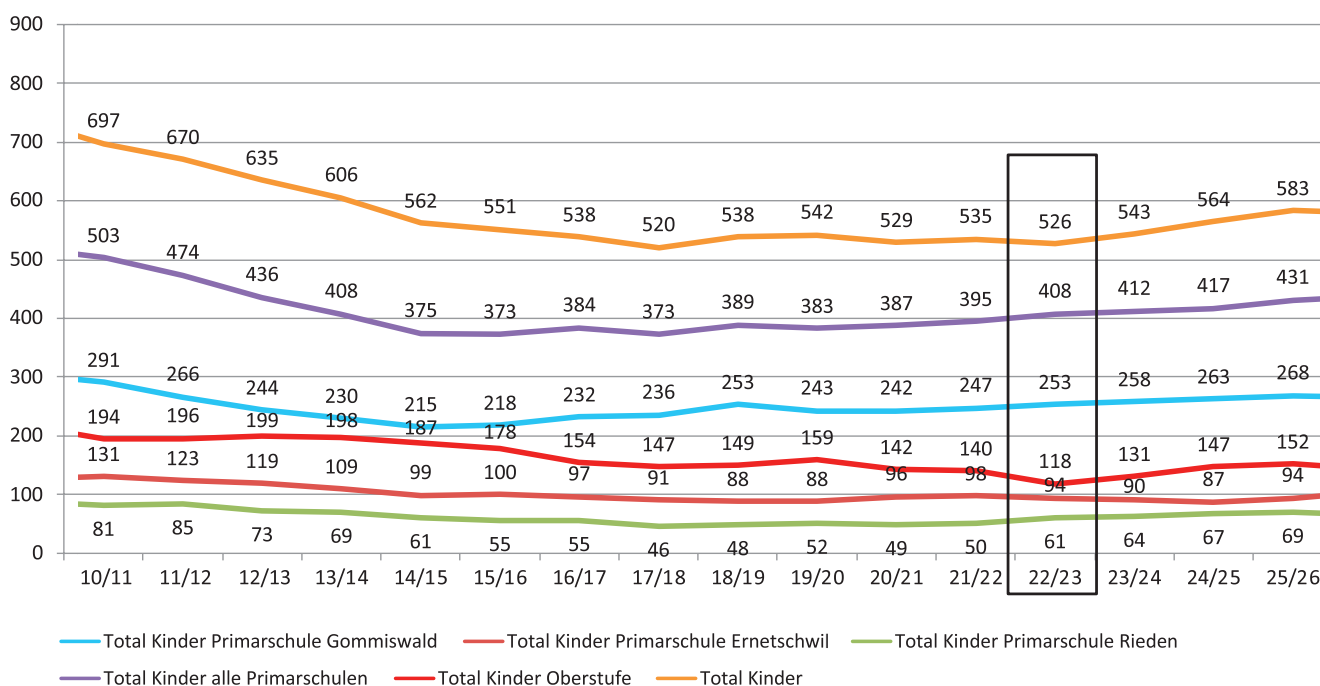
<b>Primarschule Gommiswald</b>		<b>253</b>
<b>Kindergarten</b>		<b>57</b>
1. + 2. Jahr	Rebekka Landolt	17
1. + 2. Jahr	Yvette Burkhalter	15
1. + 2. Jahr	Anina Scherrer	17
1. Jahr	Monika Schneider	8
<b>Primarschule</b>		<b>196</b>
1. Klasse	Marina Keller	24
1./2. Klasse	Katja Tremp	23
2. Klasse	Corinne Arnold	19
3. Klasse	Res Egli	21
3./4. Klasse	Leandra Hutter	23
4. Klasse	Gian-Reto Berni	25
5. Klasse	Chantal Rüegg	19
5./6. Klasse	Nicole Gonzenbach / Michelle Vogler	20
6. Klasse	Mirjam Brunner	22
<b>Primarschule Ernetschwil</b>		<b>94</b>
<b>Kindergarten</b>		<b>23</b>
1. + 2. Jahr	Karin Thoma / Claudia Raimann	23
<b>Primarschule</b>		<b>71</b>
1./2. Klasse	Flavia Stössel	17
2./3. Klasse	Martina Feusi	16
4./5. Klasse	Karin Wild	23
6. Klasse	Michael Wunderlin	15
<b>Primarschule Rieden</b>		<b>61</b>
<b>Kindergarten</b>		<b>18</b>
1. + 2. Jahr	Franziska Fäh / Sara Ham	18
<b>Primarschule Rieden</b>		<b>43</b>
1./2. Klasse	Susi Setz	11
3./4. Klasse	Barbara Schlub (Nadja Williner)	16
5./6. Klasse	Anne Kälin	16
<b>Oberstufe</b>		<b>118</b>
<b>Realschule</b>		<b>43</b>
1. Real R1	Robert Zellweger	43
2. Real R2	Jeannine Wegmann	10
3. Real R3	Katharina Frei	14

<b>Sekundarschule</b>		<b>75</b>
1. Sek S1	Rolf Wick	23
2. Sek S2a	Iris Zimmermann	16
2. Sek S2b	Philippe van Garrel	18
3. Sek S3	Gertrude Plattner	18

<b>Total alle Stufen</b>		<b>526</b>
Kindergarten Einheitsgemeinde		98
Primarschule Einheitsgemeinde		310
Oberstufe		118

<b>Schülerinnen und Schüler an auswärtigen Schulen</b>		<b>33</b>
<b>Schulkinder an auswärtigen Schulen</b>		
An Talentschulen/Untergymnasium		4
An Sonderschulen		9
An Privatschulen		19
Kleinklasse		1

## ■ Entwicklung der Schülerzahlen bis 2026



# «Unsere Entscheidungsträger»

## ■ Gemeinderat

---

Peter Hüppi (SP), Gemeindepräsident  
Rietwiesstrasse 2, 8737 Gommiswald  
peter.hueppi@gommiswald.sg.ch




Hüppi Peter

Benno Bischof (FDP)  
Ottenhofenstrasse 63, 8738 Uetliburg  
benno.bischof@gommiswald.sg.ch




Benno Bischof



Urs Fretz

Urs Fretz (FDP), Vizepräsident  
Lindenstrasse 33, 8738 Uetliburg  
urs.fretz@gommiswald.sg.ch

Roland Pfister (FDP)  
Oberer Weiher 9, 8737 Gommiswald  
roland.pfister@gommiswald.sg.ch



Roland Pfister



Ivo Steiner

Ivo Steiner (SVP)  
Speerstrasse 15, 8725 Ernetschwil  
ivo.steiner@gommiswald.sg.ch

Regina Zweifel (CVP)  
Birkenhaldenstrasse 9, 8738 Uetliburg  
regina.zweifel@gommiswald.sg.ch



Regina Zweifel

## ■ Geschäftsprüfungskommission


---

Ruedi Truniger, Präsident  
Sulzweidstrasse 17, 8737 Gommiswald



Ruedi Truniger

Urs Bruhin, Vizepräsident  
Schmitte 10, 8737 Gommiswald



Urs Bruhin

Stanislav Mazura (FDP)  
Rosenweg 10, 8725 Ernetschwil



Stanislav Mazura

Michael Strässle  
Obermettlenstrasse 1, 8738 Uetliburg



Michael Strässle

Pia Zwyszig (CVP)  
Züblistrasse 3, 8725 Gebertingen



Pia Zwyszig

## «in Ausbildung»

Die Gemeindeverwaltung Gommiswald bildet in der Regel in jedem Jahr eine Lernende oder einen Lernenden aus. Während ihrer dreijährigen Lehrzeit durchlaufen diese sämtliche Abteilungen der Gemeindeverwaltung und werden durch die Mitarbeiterinnen und Mitarbeiter ausgebildet.

Die kaufmännischen Aufgaben sind auf ein hohes Mass an Selbständigkeit ausgerichtet. Sie erfordern nebst den fachlichen Fertigkeiten die Fähigkeit, sich in der Standartsprache mündlich und schriftlich einwandfrei auszudrücken. Ferner sind gute Kenntnisse in einer zweiten Landessprache und Englisch erforderlich. Die Lernenden absolvieren ihre Lehre im E-Profil (erweiterte Grundbildung) oder im M-Profil (kaufmännische Berufsmaturität).


Das E-Profil entspricht weitgehend der früheren kaufmännischen Ausbildung, wobei neue Ausbildungsmethoden dazu kommen. So werden mit den Lernenden schriftliche Ausbildungs- und Lernsituationen (ALS) sowie Prozesseinheiten (PE) verfasst. Sie erwerben die Fähigkeiten, Aufgaben und Prozesse zu definieren.

Das M-Profil entspricht der höchsten Anforderungsstufe. Dabei durchlaufen die Lernenden die erweiterte Grundbildung in Kombination mit den Anforderungen der kaufmännischen Berufsmaturität.

Zurzeit absolvieren folgende Lernende auf unserer Gemeindeverwaltung ihre Ausbildung:

- Lario Feusi, Weierweg 7, 8725 Ernetschwil (E-Profil, 3. Lehrjahr)
- Alina Gämperle, Waldestrasse 13, 8726 Ricken (E-Profil, 2. Lehrjahr)
- Nina Kuljanin, Sennhüttenstrasse 20, 8716 Schmerikon (E-Profil, 1. Lehrjahr)
- Samuel Wissmann, Scheibüel 234, 8725 Ernetschwil (E-Profil, 1. Lehrjahr Werkdienst)

Interessierten Schülerinnen und Schülern aus der Gemeinde Gommiswald bieten wir nach Vereinbarung Schnuppertage an. Auskunft erteilt der Lehrlingsverantwortliche René Hornung.




Lario Feusi



Alina Gämperle

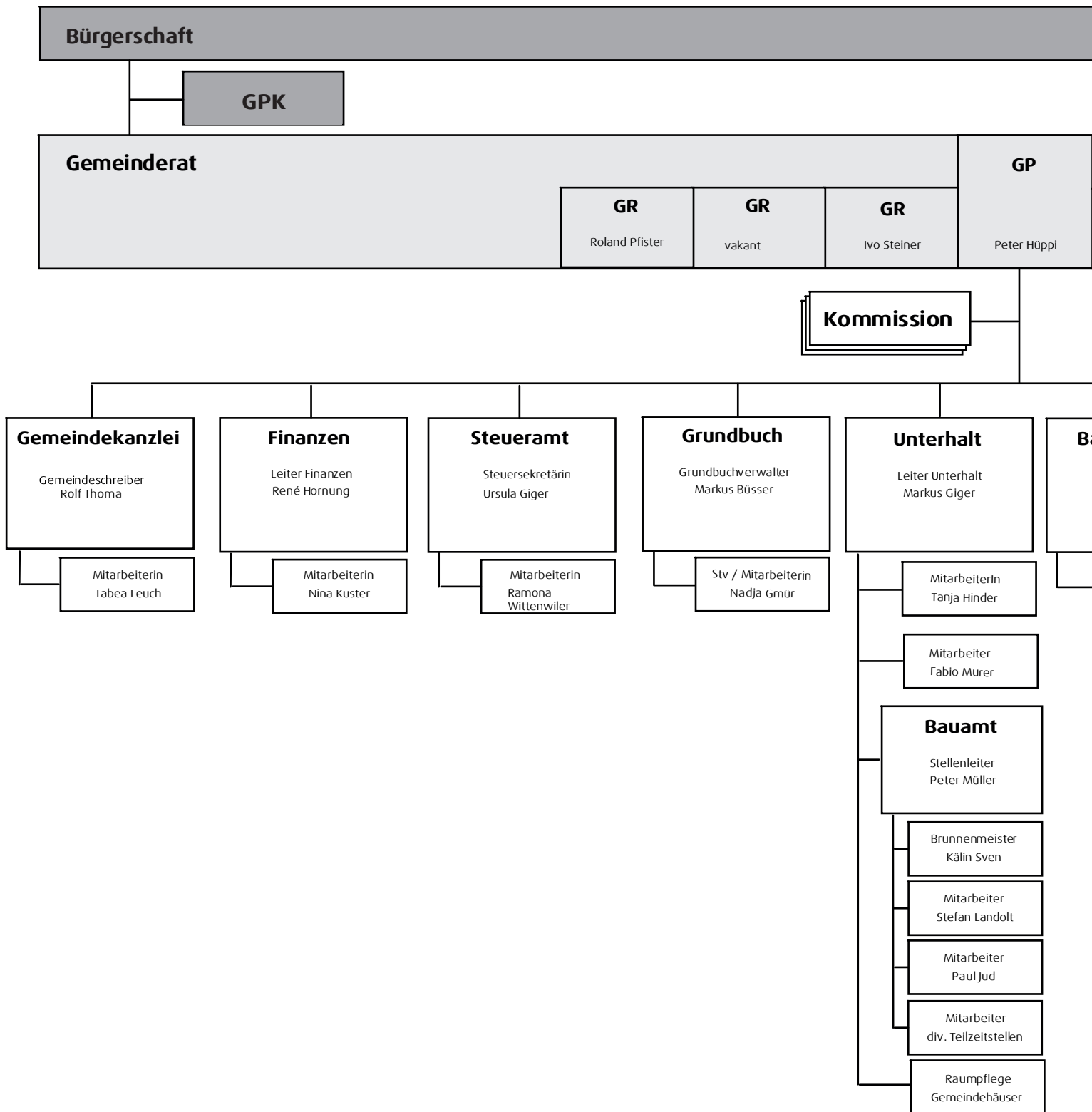


Nina Kuljanin

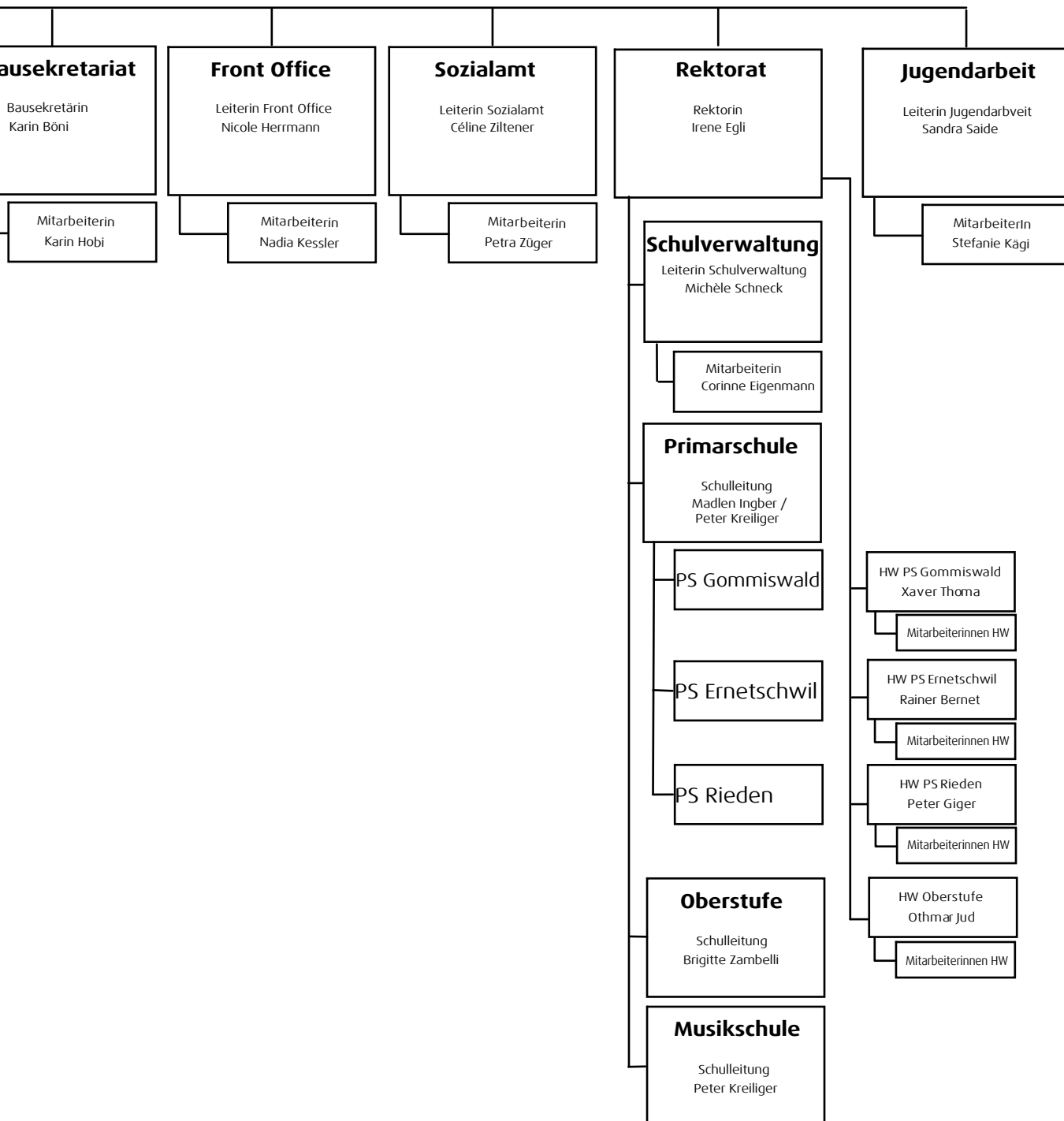
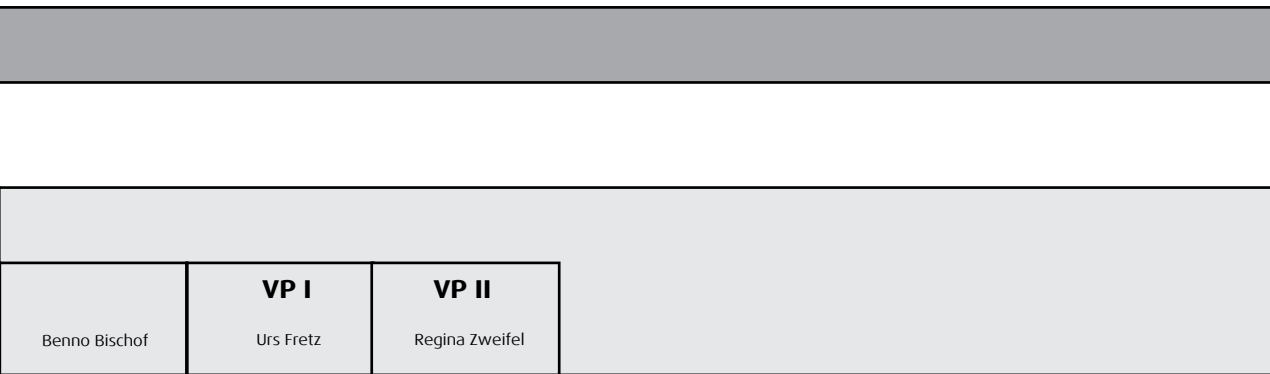


Samuel Wissmann

# Organigramm per 01.05.2023







# Standorte und Öffnungszeiten

## ■ Gemeindeverwaltung

---

Gemeindeverwaltung Gommiswald  
Dorfplatz 16  
8737 Gommiswald

Tel. 058 228 70 00

### Öffnungszeiten

Montag	08.00 – 11.30   14.00 – 18.00 Uhr
Di-Do	08.00 – 11.30   14.00 – 16.30 Uhr
Freitag	07.00 – 14.00 Uhr



### Abteilungen

Front Office, Sozialamt, Unterhalt, Gemeindekanzlei, Bausekretariat, Gemeindepräsidium, Grundbuchamt, Finanzen, Steueramt

### Standort Ernetschwil

Werkdienst Gommiswald  
Poststrasse 12  
8725 Ernetschwil

Tel. 058 228 70 95

### Öffnungszeiten

Montag	08.00 – 11.30   14.00 – 18.00 Uhr
Di-Do	08.00 – 11.30   14.00 – 16.30 Uhr
Freitag	07.00 – 14.00 Uhr



### Abteilung

Werkdienst

## ■ Schulverwaltung

---

Schule Gommiswald  
Schulverwaltung  
Dorfplatz 16  
8737 Gommiswald

Tel. 058 228 70 70

### Öffnungszeiten

Montag	08.00 – 11.30   14.00 – 18.00 Uhr
Di-Do	08.00 – 11.30   14.00 – 16.30 Uhr
Freitag	07.00 – 14.00 Uhr

## «Für Sie da»

<b>Front Office</b> Nicole Herrmann, Stellenleiterin Nadia Kessler	<b>058 228 70 10</b>	<b>frontoffice@gommiswald.ch</b> nicole.herrmann@gommiswald.ch nadia.kessler@gommiswald.ch
<b>Sozialamt</b> Céline Ziltener, Stellenleiterin Petra Züger	<b>058 228 70 17</b>	<b>sozialamt@gommiswald.ch</b> celine.ziltener@gommiswald.ch petra.zueger@gommiswald.ch
<b>Gemeindepräsidium</b> Peter Hüppi, Gemeindepräsident	<b>058 228 70 20</b>	<b>peter.hueppi@gommiswald.ch</b>
<b>Gemeindekanzlei</b> Rolf Thoma, Gemeindeschreiber Tabea Leuch	<b>058 228 70 20</b>	<b>gemeindekanzlei@gommiswald.ch</b> rolf.thoma@gommiswald.ch tabea.leuch@gommiswald.ch
<b>Bausekretariat</b> Karin Böni, Bausekretärin Karin Hobi	<b>058 228 70 25</b>	<b>bausekretariat@gommiswald.ch</b> karin.boeni@gommiswald.ch karin.hobi@gommiswald.ch
<b>Steueramt</b> Ursula Giger, Steuersekretärin Ramona Wittenwiler	<b>058 228 70 30</b>	<b>steueramt@gommiswald.ch</b> ursula.giger@gommiswald.ch ramona.wittenwiler@gommiswald.ch
<b>Finanzen</b> René Hornung, Leiter Nina Kuster	<b>058 228 70 40</b>	<b>finanzen@gommiswald.ch</b> rene.hornung@gommiswald.ch nina.kuster@gommiswald.ch
<b>Grundbuch</b> Markus Büsser, Grundbuchverwalter Nadja Gmür	<b>058 228 70 50</b>	<b>grundbuchamt@gommiswald.ch</b> markus.buesser@gommiswald.ch nadja.gmuer@gommiswald.ch
<b>Schulpräsidium</b> Egli Irene, Rektorin	<b>058 228 70 70</b>	<b>irene.egli@gommiswald.ch</b>
<b>Schulverwaltung</b> Michèle Schneck, Leiterin Corinne Eigenmann	<b>058 228 70 70</b>	<b>schulverwaltung@gommiswald.ch</b> michele.schneck@gommiswald.ch corinne.eigenmann@gommiswald.ch
<b>Unterhalt</b> Markus Giger, Leiter Tanja Hinder Fabio Murer	<b>058 228 70 90</b>	<b>unterhalt@gommiswald.ch</b> markus.giger@gommiswald.ch tanja.hinder@gommiswald.ch fabio.murer@gommiswald.ch
<b>Werkdienst</b> Peter Müller, Stellenleiter Sven Kälin, Brunnenmeister Stefan Landolt Paul Jud Wisi Fritschi	<b>058 228 70 95</b>	<b>werkdienst@gommiswald.ch</b> peter.mueller@gommiswald.ch sven.kaelin@gommiswald.ch stefan.landolt@gommiswald.ch

# Volksmotion «Spielplatz und Treffpunkt Schulhaus Gebertingen»

Am 24. Januar 2023 wurde der politischen Gemeinde Gommiswald eine Volksmotion der «IG Schulhaus Gebertingen» eingereicht.

## ■ Die Volksmotion lautet wie folgt:

**«Die Schulhausliegenschaft in Gebertingen, Parz. 378E, ist weiterhin für die Öffentlichkeit zugänglich und nutzbar zu erhalten. Der Gemeinderat wird beauftragt, ein Projekt auszuarbeiten, dass der Bevölkerung von Gebertingen einen Treffpunkt für gesellschaftliche und kulturelle Veranstaltungen ermöglicht. Der Spielplatz/Hartplatz ist zu erhalten.»**

Die Volksmotion wurde von 293 Personen unterzeichnet, wovon deren 279 Unterschriften gültig sind.

## ■ Was ist eine Volksmotion?

Mit einer Volksmotion können mindestens 25 Stimmberechtigte schriftlich eine Abstimmung über einen Gegenstand verlangen, der in die Zuständigkeit der Bürgerschaft fällt. Das Begehren ist als einfache Anregung zu stellen.

Der Gemeinderat beantragt an der nächsten Bürgerversammlung Gutheissung, Gutheissung mit geändertem Wortlaut oder Nichteintreten.

Heisst die Bürgerschaft die Volksmotion gut, arbeitet der Gemeinderat innert Jahresfrist eine Vorlage aus.



Das ehemalige Schulhaus Gebertingen mit Vorplatz.

## ■ Gebäude wird nicht mehr für öffentliche Zwecke benötigt

---

Das ehemalige Schulhaus Gebertingen wird seit der Inbetriebnahme der Schulhauserweiterung in Ernetschwil im Sommer 2019 nicht mehr für den Schulunterricht benötigt. Bis Anfang 2022 stand das Haus leer und wird seither für die Unterbringung von ukrainischen Flüchtlingen verwendet. Gemäss verabschiedeter Schulraumstrategie wird dieses Gebäude auch zukünftig nicht mehr für den Schulbetrieb benötigt. Das Hauptgebäude ist über 100-jährig und wurde 1989 mit einem Erweiterungsbau teilweise saniert.

Im Zusammenhang mit der Schliessung des Primarschulhauses Gebertingen wurde seinerzeit ein Workshop mit der Bevölkerung über eine mögliche Nutzung durchgeführt. Der Bevölkerung von Gebertingen war es damals wichtig, dass das Schulhaus im Eigentum der Gemeinde bleibt und mit Leben gefüllt wird. Vor allem die Umgebung mit Spielplatz und Vorplatz sollte der Gebertinger Jugend erhalten bleiben.

Im November 2018 wurde die Bevölkerung zu einem weiteren Informationsanlass eingeladen. An beiden Anlässen wurden die TeilnehmerInnen aufgerufen, Ideen und Vorschläge für eine zukünftige Nutzung dem Gemeinderat zu unterbreiten. Zudem sei der Gemeinderat bereit, ein entsprechendes Nutzungskonzept zu prüfen.

Von Seiten der Gebertinger wurden jedoch keine konkreten Vorschläge über die zukünftige Verwendung oder einen eigenen Bedarf der Liegenschaft eingereicht.

Das ehemalige Schulhaus Gebertingen wurde anlässlich der Bürgerversammlung vom 21. November 2019 vom Verwaltungs- ins Finanzvermögen verschoben.

Im Rahmen der Liegenschaftenstrategie hat der Gemeinderat im Jahr 2021 entschieden, dass das Gebäude nicht mehr für öffentliche Zwecke benötigt wird. Das Grundstück sollte aus diesem Grund umgezont und verkauft werden.

## ■ Kostspielige Investitionen notwendig

---

Beim ehemaligen Schulhaus Gebertingen wurde in den letzten Jahren der Unterhalt auf ein Minimum reduziert. Gemäss einer Studie aus dem Jahr 2015 wurde damals bereits ein Unterhalts- und Sanierungsbedarf von mehr als CHF 1 Mio. prognostiziert. Das Gebäude ist energetisch sanierungsbedürftig. Zudem müsste für

eine öffentliche Nutzung die Behindertengerechtigkeit überprüft werden. Für den Erhalt des Gebäudes würden daher kostspielige Investitionen notwendig.

Da der Gemeinderat keinen zukünftigen Zweck der Gebäulichkeiten mehr sieht, erachtet er es nicht als Aufgabe der Gemeinde das Gebäude zu sanieren. Es soll daher abgebrochen werden.

Im Gebäude befindet sich ebenfalls ein öffentlicher Schutzraum mit 74 Plätzen. Wie unlängst durch die Medien kommuniziert wurde, sollen zukünftig die privaten Schutzräume zum grossen Teil aufgehoben werden. Somit kommen den öffentlichen Schutzräumen eine grössere Bedeutung zu.

Aus diesem Grund ist der bestehende öffentliche Schutzraum in Gebertingen mit 74 Plätzen beizubehalten und wo nötig instand zu stellen.

## ■ Hartplatz

---

Für das Anliegen, dass ein Hartplatz in Gebertingen für die Kinder fehlt, hat der Gemeinderat hingegen Verständnis und kann den Bedarf nachvollziehen. Gegen den Erhalt des bestehenden Hartplatzes hat der Gemeinderat soweit nichts einzuwenden.

## ■ Gutheissung mit geändertem Wortlaut

---

Aufgrund der genannten Ausführungen schlägt der Gemeinderat der Bürgerschaft vor, die Volksmotion mit geändertem Wortlaut gutzuheissen:

**«Der bestehende Hartplatz auf GS-Nr. 378E ist für die Öffentlichkeit zugänglich und nutzbar zu erhalten. Das Schulhausgebäude ist abzubauen. Der Schutzraum ist zu erhalten und instand zu stellen.»**

Sollte sowohl die eingereichte Volksmotion wie auch der Vorschlag des Gemeinderates abgelehnt werden, würde der Gemeinderat an seiner ursprünglichen Liegenschaftenstrategie festhalten und das Grundstück mit Gebäude und Hartplatz umzonen und einem Verkauf zuführen.





**2022**

**Erfolgsrechnung**

## Gestuffer Erfolgsausweis

	Rechnung 2021	Budget 2022	Rechnung 2022
<b>Betrieblicher Aufwand</b>	<b>26'405'202.05</b>	<b>26'771'800.00</b>	<b>26'305'204.68</b>
30 Personalaufwand	11'929'423.15	11'971'200	11'855'770.01
31 Sach- und übriger Betriebsaufwand	6'198'881.48	6'258'600	5'957'113.00
33 Abschreibungen Verwaltungsvermögen	1'443'504.60	1'501'400	1'385'166.37
35 Einlagen in Fonds und Spezialfinanzierungen	256'611.62	133'800	418'395.56
36 Transferaufwand	5'803'276.50	6'101'600	5'833'284.29
39 Interne Verrechnungen	773'504.70	805'200	855'475.45
<b>Betrieblicher Ertrag</b>	<b>27'750'365.23</b>	<b>26'195'300.00</b>	<b>29'501'772.21</b>
40 Fiskalertrag	20'163'893.97	19'079'000	21'572'596.19
42 Entgelte	4'791'166.00	4'062'700	4'493'428.16
45 Entnahmen aus Fonds und Spezialfinanzierungen	301'145.29	405'600	318'462.03
46 Transferertrag	1'720'655.27	1'842'800	2'261'810.38
49 Interne Verrechnungen	773'504.70	805'200	855'475.45
<b>Betriebsergebnis (+ = Ertragsüberschuss)</b>	<b>1'345'163.18</b>	<b>-576'500.00</b>	<b>3'196'567.53</b>
<b>Finanzergebnis</b>	<b>583'621.22</b>	<b>8'700.00</b>	<b>973'117.11</b>
34 Finanzaufwand	-167'034.45	-737'500	-388'086.05
44 Finanzertrag	750'655.67	746'200	1'361'203.16
<b>Operatives Ergebnis (+ = Ertragsüberschuss)</b>	<b>1'928'784.40</b>	<b>-567'800.00</b>	<b>4'169'684.64</b>
<b>Gesetzlich vorgegebene Reserveveränderungen</b>	<b>-274'941.71</b>	<b>354'200.00</b>	<b>-237'216.65</b>
3897 Einlagen in Reserve Werterhalt Finanzvermögen	-315'782.01	-333'300	-479'394.00
4897 Entnahmen aus Reserve Werterhalt Finanzvermögen	40'840.30	687'500	242'177.35
<b>Der Bürgerschaft beantragte Reserveveränderungen</b>	<b>-1'500'000.00</b>	<b>0.00</b>	<b>-2'000'000.00</b>
3893 Einlagen in Vorfinanzierungen	-1'500'000.00		-2'000'000.00
<b>Gesamtergebnis (+ = Ertragsüberschuss )</b>	<b>153'842.69</b>	<b>-213'600.00</b>	<b>1'932'467.99</b>

### Gestuffer Erfolgsausweis

Das Ergebnis der Erfolgsrechnung wird nach RMSG zweistufig dargestellt. Es zeigt auf der ersten Stufe das operative Ergebnis und auf der zweiten Stufe das Ergebnis aus Reserveveränderungen.

Operatives Ergebnis: Über- bzw. Unterdeckung des operativen Aufwands durch allgemeine Mittel -> Vermögenszuwachs bzw. -abbau des allgemeinen Haushalts

Gesamtergebnis: Veränderung der kumulierten Ergebnisse der Vorjahre (Bilanzüberschuss bzw. -fehlbetrag)

# Erfolgsrechnung

Konto Text	Rechnung 2021		Budget 2022		Rechnung 2022	
	Aufwand	Ertrag	Aufwand	Ertrag	Aufwand	Ertrag
<b>T Erfolgsrechnung Politische Gemeinde</b>	<b>28'388'018.51</b>	<b>28'541'861.20</b>	<b>27'842'600</b>	<b>27'629'000</b>	<b>29'172'684.73</b>	<b>31'105'152.72</b>
<b>Saldo</b>	<b>153'842.69</b>			<b>213'600</b>	<b>1'932'467.99</b>	
<b>0 ALLGEMEINE VERWALTUNG</b>	<b>2'363'510.15</b>	<b>949'162.30</b>	<b>2'315'300</b>	<b>841'800</b>	<b>2'293'105.95</b>	<b>873'892.96</b>
<b>Saldo</b>		<b>1'414'347.85</b>		<b>1'473'500</b>		<b>1'419'212.99</b>
011 Legislative	80'002.35	8'303.20	91'000	5'000	72'148.66	2'301.30
012 Exekutive	342'417.40	9'031.30	326'500	6'000	323'415.00	8'492.50
021 Finanz- und Steuerverwaltung	503'368.20	316'266.85	469'700	291'500	461'309.01	317'094.17
022 Allgemeine Dienste, übrige	1'222'780.93	576'637.45	1'276'300	496'000	1'270'451.23	500'342.14
029 Verwaltungliegenschaften	214'941.27	38'923.50	151'800	43'300	165'782.05	45'662.85

011 Die Kosten für die Produktion sowie den Versand von Abstimmungs- und Wahlunterlagen fielen tiefer aus als budgetiert.

021 Bei den Bezugsprovisionen für die Staats- und Kirchensteuern resultiert ein Mehrertrag von rund CHF 13'900.00.

Konto Text	Rechnung 2021		Budget 2022		Rechnung 2022	
	Aufwand	Ertrag	Aufwand	Ertrag	Aufwand	Ertrag
<b>1 ÖFFENTLICHE ORDNUNG UND SICHERHEIT</b>	<b>1'334'784.56</b>	<b>1'418'747.53</b>	<b>1'356'400</b>	<b>1'208'300</b>	<b>1'350'659.88</b>	<b>1'311'939.39</b>
<b>Saldo</b>	<b>83'962.97</b>			<b>148'100</b>		<b>38'720.49</b>
111 Polizei	7'729.60		7'300		7'895.80	
140 Allgemeines Rechtswesen	828'705.17	968'152.69	850'100	795'000	824'320.07	870'026.03
150 Feuerwehr	447'478.04	447'478.04	410'500	410'500	438'250.76	438'250.76
161 Militärische Verteidigung	1'421.70	216.80	7'000		13'048.85	762.60
162 Zivile Verteidigung	49'450.05	2'900.00	81'500	2'800	67'144.40	2'900.00

140 Die Erträge aus Grundbuchgeschäften fielen um rund CHF 78'000.00 höher aus als budgetiert. Zudem waren die Aufwendungen für die Grundbuchvermessung tiefer als in den Vorjahren.

150 Die Feuerwehrrechnung schliesst mit einem Ertragsüberschuss von CHF 78'026.58 ab und somit um CHF 61'426.58 besser als budgetiert. Der Ertragsüberschuss wird der Reserve zugewiesen, welche per 31.12.2022 CHF 800'505.68 beträgt.

Konto Text	Rechnung 2021		Budget 2022		Rechnung 2022	
	Aufwand	Ertrag	Aufwand	Ertrag	Aufwand	Ertrag
<b>2 BILDUNG</b>	<b>12'564'583.81</b>	<b>441'883.31</b>	<b>12'875'500</b>	<b>439'500</b>	<b>12'805'796.54</b>	<b>446'055.54</b>
<b>Saldo</b>		<b>12'122'700.50</b>		<b>12'436'000</b>		<b>12'359'741.00</b>
211 Eingangsstufe	814'442.30		878'500		847'466.40	21'276.90
212 Primarstufe	3'044'254.25	44'912.20	3'003'700	20'000	3'054'204.87	39'059.30
213 Oberstufe	2'587'054.11	35'500.00	2'531'200	55'500	2'398'215.76	9'425.40
214 Musikschule	451'333.50	144'337.50	440'300	133'000	489'857.05	161'864.15
217 Schulliegenschaften	2'008'097.25	84'917.66	2'214'200	77'500	2'224'149.70	91'958.39
218 Tagesbetreuung	140'127.55	47'325.20	133'100	45'000	165'392.74	53'837.55
2190 Schulleitung und Schulverwaltung	755'411.62	10'540.80	768'900		770'394.40	7'298.25
2191 Informatik Schule	215'685.39	390.95	265'600		286'676.13	
2192 Volksschule sonstiges	980'613.62	11'882.00	1'008'400	8'500	1'033'144.61	7'170.00
2193 Sonderpädagogische Massnahmen	1'246'780.92	62'077.00	1'311'600	100'000	1'189'551.78	54'165.60
2199 Finanzbedarf	320'783.30		320'000		346'743.10	

- 211 *Es mussten weniger Stellvertretungen in Anspruch genommen werden, daraus resultieren Minderaufwendungen gegenüber dem Budget von rund CHF 21'000.*
- 212 *Der Bedarf an Klassenassistenzen stieg aufgrund von Zuzügen mit Unterstützungsbedarf (u. a. Flüchtlings- und Asylwesen), was entsprechende Mehraufwendungen bei den Lohnkosten von rund CHF 28'000 ausmachte.*
- 213 *Seit dem Schuljahr 2022/2023 wird eine Oberstufeklasse weniger geführt. Zudem führten Personalwechsel zu tieferen Lohnkosten.*
- 214 *Es besuchten mehr SchülerInnen den Musikunterricht, was mehr Lektionen und daher höhere Kosten zur Folge hatte. Entsprechend konnten auch höhere Beiträge in Rechnung gestellt werden.*
- 218 *Das Betreuungsangebot musste für Unterstützungsbedürftige erhöht werden (u. a. Flüchtlings- und Asylwesen).*
- 2191 *Aufgrund eines Blitzeinschlages wurden diverse Hardwarekomponenten beschädigt, welche ersetzt werden mussten. Der Schadenfall war per 31.12.2022 noch nicht abgeschlossen. Die Versicherungsleistungen folgen daher im Rechnungsjahr 2023.*
- 2192 *Es mussten mehr SchülerInnen an externen Sonderschulen beschult werden als angenommen (u. a. aufgrund von Zuzügen), was Mehrkosten von rund CHF 93'000 generierte. Minderaufwendungen sind insbesondere bei den Schulreisen, Klassenlagern und Schulanlässen (rund CHF 49'000) und dem Schülertransport (rund CHF 13'000) zu verzeichnen.*
- 2193 *Die interne Verrechnung für Lohnkosten «Setting im Einzelfall» betrug rund CHF 107'000.00 (Budget: CHF 170'000). Zudem fiel der Kostenanteil an den logopädischen Dienst um rund CHF 20'000 tiefer aus als budgetiert.*

Konto Text	Rechnung 2021		Budget 2022		Rechnung 2022	
	Aufwand	Ertrag	Aufwand	Ertrag	Aufwand	Ertrag
<b>3 KULTUR, SPORT UND FREIZEIT, KIRCHE</b>	<b>423'980.45</b>	<b>33'566.20</b>	<b>537'500</b>	<b>68'200</b>	<b>444'999.70</b>	<b>51'135.65</b>
<b>Saldo</b>		<b>390'414.25</b>		<b>469'300</b>		<b>393'864.05</b>
311 Museen und bildende Kunst	5'062.10					
312 Denkmalpflege Heimatschutz	28'954.40					
321 Bibliotheken und Literatur	43'616.00		45'000		45'717.00	
322 Musik und Theater	28'600.00		30'000		22'800.00	
329 Kultur, übrige	16'900.20	603.00	35'600	25'000	14'770.85	1'300.00
341 Sport	164'797.90		177'100		182'134.65	
342 Freizeit	136'049.85	32'963.20	249'800	43'200	179'577.20	49'835.65

342 Für die Sanierung der Brücke Zinggenberg in Rieden wurden im Budget 2022 CHF 75'000.00 vorgesehen. Der effektive Kostenanteil der politischen Gemeinde Gommiswald fiel mit CHF 16'487.55 wesentlich tiefer aus, da die Versicherung «die Mobiliar» sich aus ihrem Fonds für Brücken und Stege an den Kosten mit CHF 35'000.00 beteiligte.

Konto Text	Rechnung 2021		Budget 2022		Rechnung 2022	
	Aufwand	Ertrag	Aufwand	Ertrag	Aufwand	Ertrag
<b>4 GESUNDHEIT</b>	<b>1'301'208.45</b>	<b>98'175.00</b>	<b>1'259'300</b>	<b>50'000</b>	<b>1'066'163.15</b>	<b>55'530.70</b>
<b>Saldo</b>		<b>1'203'033.45</b>		<b>1'209'300</b>		<b>1'010'632.45</b>
412 Kranken-, Alters- und Pflegeheime	965'929.20	50'000.00	901'700	50'000	724'708.35	50'000.00
421 Ambulante Krankenpflege allgemein	309'578.40	48'175.00	324'000		274'010.80	5'530.70
431 Alkohol- und Drogenprävention			300		45'140.00	
432 Krankheitsbekämpfung, übrige			300			
433 Schulgesundheitsdienst	23'985.20		30'300		20'924.50	
434 Lebensmittelkontrolle	444.40		1'000		479.50	
490 Gesundheitswesen, übrige	1'271.25		1'700		900.00	

412/ Die Kosten für die stationäre sowie die ambulante Pflegefinanzierung waren im Jahr 2022 weiter sinkend, nachdem diese bis und mit 2020 stetig gestiegen sind.

431 Restfinanzierung für die Unterbringung in einer stationären Suchttherapie.

Konto Text	Rechnung 2021		Budget 2022		Rechnung 2022	
	Aufwand	Ertrag	Aufwand	Ertrag	Aufwand	Ertrag
<b>5 SOZIALE SICHERHEIT</b>	<b>2'326'451.22</b>	<b>1'216'279.57</b>	<b>2'706'500</b>	<b>1'164'000</b>	<b>2'595'501.88</b>	<b>1'584'875.60</b>
<b>Saldo</b>		<b>1'110'171.65</b>		<b>1'542'500</b>		<b>1'010'626.28</b>
511 Krankenversicherungen	175'294.52	139'175.05	355'000	181'000	255'069.58	113'423.20
524 Leistungen an Invalide	4'428.00		4'500		4'491.00	
531 Alters- und Hinterlassenen- versicherung AHV	46'552.65	5'512.55	45'000	5'000	47'758.45	5'352.45
535 Leistungen an das Alter	73'659.80		109'000		108'105.55	
543 Alimentenbevorschussung und -inkasso	104'580.00	75'817.70	110'000	50'000	59'868.00	38'499.35
544 Jugendschutz	52'793.70	4'221.00	75'000		45'015.05	
545 Leistungen an Familien	218'333.15	54'181.45	161'000	18'000	140'499.35	53'901.40
559 Arbeitslosigkeit, übrige	28'156.45		35'600		25'016.60	
572 Gesetzliche wirtschaftliche Hilfe	650'190.20	323'681.07	705'000	255'000	458'150.10	237'321.15
573 Asylwesen allgemein	588'284.50	554'311.05	714'000	580'000	980'081.60	1'039'100.70
579 Fürsorge, übrige	381'531.25	59'379.70	387'400	75'000	468'646.60	97'277.35
592 Hilfsaktionen im Inland	647.00		2'500		300.00	
593 Hilfsaktionen im Ausland	2'000.00		2'500		2'500.00	

511 Erstmals mussten 100% der Kosten aus Verlustscheinen der obligatorischen Krankenversicherung übernommen werden. Die Kosten fielen um CHF 32'000 tiefer aus als budgetiert.

543 Es mussten weniger Alimenten durch die politische Gemeinde Gommiswald bevorschusst werden.

572 Der Bruttoaufwand für die finanzielle Sozialhilfe nahm gegenüber dem Vorjahr um rund CHF 192'000 ab. Gegenüber dem Budget wurde netto eine Besserstellung von rund CHF 229'000 erzielt.

573 Die Bruttoaufwendungen im Asylwesen nahmen gegenüber dem Vorjahr um rund CHF 392'000.00 zu. Auf der Ertragsseite konnten die entsprechenden Bundespauschalen eingenommen werden. Zudem wurden vom Trägerverein Integrationsprojekte St. Gallen die erzielten Überschüsse aus den Jahren 2021 und 2022 den Gemeinden zurückerstattet. Für die Gemeinde Gommiswald resultierte dadurch ein ausserordentlicher Ertrag von rund CHF 140'000.

Netto resultiert im Bereich Asylwesen eine Besserstellung von rund CHF 193'000 gegenüber dem Budget.

579 Im Sozialamt und beim Zweckverband Soziale Dienste wurden Stellenerhöhungen umgesetzt, was zu höheren Lohnkosten führte.

Konto Text	Rechnung 2021		Budget 2022		Rechnung 2022	
	Aufwand	Ertrag	Aufwand	Ertrag	Aufwand	Ertrag
<b>6 VERKEHR</b>	<b>2'688'381.71</b>	<b>682'451.00</b>	<b>2'260'100</b>	<b>587'500</b>	<b>2'168'510.10</b>	<b>765'846.05</b>
<b>Saldo</b>		<b>2'005'930.71</b>		<b>1'672'600</b>		<b>1'402'664.05</b>
615 Gemeindestrassen	1'469'617.58	285'123.15	903'400	235'000	872'074.25	308'324.35
619 Werkhof	657'491.13	356'847.85	772'700	307'500	709'060.85	406'361.70
622 Regional- und Agglomerations- verkehr	505'273.00		528'000		531'375.00	
629 Öffentlicher Verkehr, übriges	56'000.00	40'480.00	56'000	45'000	56'000.00	51'160.00

615 Da noch nicht alle vorgesehenen Investitionsprojekte abgeschlossen wurden, fiel der Abschreibungsaufwand um rund CHF 31'200 tiefer aus als budgetiert.

619 Die im Budget enthaltene Ersatzanschaffung der Strassenwischmaschine konnte noch nicht getätigt werden. Der Kredit wird als gebundene Ausgabe ins Rechnungsjahr 2023 übertragen.



Konto Text	Rechnung 2021		Budget 2022		Rechnung 2022	
	Aufwand	Ertrag	Aufwand	Ertrag	Aufwand	Ertrag
<b>7 UMWELTSCHUTZ UND RAUMORDNUNG</b>	<b>3'120'735.84</b>	<b>2'671'527.05</b>	<b>3'153'700</b>	<b>2'710'600</b>	<b>3'303'534.40</b>	<b>2'799'552.93</b>
<b>Saldo</b>		<b>449'208.79</b>		<b>443'100</b>		<b>503'981.47</b>
710 Wasserversorgung	1'057'628.98	1'057'628.98	1'023'000	1'023'000	1'157'449.46	1'157'449.46
720 Abwasserbeseitigung	1'239'992.33	1'239'992.33	1'409'300	1'409'300	1'348'122.62	1'348'122.62
730 Abfallbeseitigung	322'563.64	322'563.64	254'300	254'300	260'506.75	260'506.75
741 Gewässerverbauungen	67'692.75		116'200		94'489.12	
750 Arten- und Landschaftsschutz	58'110.54	5'339.50	24'000		46'068.50	
771 Friedhof und Bestattung	257'043.50	46'002.60	197'100	24'000	257'619.70	33'474.10
779 Umweltschutz, übrige	24'876.65		24'500		29'625.10	
790 Raumordnung	92'827.45		105'300		109'653.15	

710 Die Spezialfinanzierung Wasserversorgung schliesst mit einem Ertragsüberschuss von CHF 340'368.68 ab, was eine Besserstellung gegenüber dem Budget von CHF 223'168.98 bedeutet. Der Ertragsüberschuss wird der Reserve zugewiesen, welche per 31.12.2022 CHF 3'294'669.81 beträgt.

720 Die Spezialfinanzierung Abwasserbeseitigung schliesst mit einem Aufwandüberschuss von CHF 299'872.84 ab, was eine Besserstellung gegenüber dem Budget von CHF 79'427.16 bedeutet. Der Aufwandüberschuss wird mit den Reserven verrechnet, welche per 31.12.2022 CHF 1'432'253.32 beträgt.

730 Die Spezialfinanzierung Abfallbeseitigung schliesst mit einem Aufwandüberschuss von CHF 18'589.19 ab, was eine Besserstellung gegenüber dem Budget von CHF 7'710.81 bedeutet. Der Aufwandüberschuss wird mit den Reserven verrechnet, welche per 31.12.2022 CHF 285'153.87 beträgt.

771 Die Aufwendungen von CHF 88'026.20 für die Urnengräber beim Friedhof Rieden wurden direkt der Erfolgsrechnung belastet, da die Aktivierungsgrenze für die Investitionsrechnung nicht erreicht wurde.

Konto Text	Rechnung 2021		Budget 2022		Rechnung 2022	
	Aufwand	Ertrag	Aufwand	Ertrag	Aufwand	Ertrag
<b>8 VOLKSWIRTSCHAFT</b>	<b>116'797.11</b>	<b>752.50</b>	<b>173'400</b>	<b>0</b>	<b>127'822.25</b>	<b>0.00</b>
<b>Saldo</b>		<b>116'044.61</b>		<b>173'400</b>		<b>127'822.25</b>
813 Produktionsverbesserung Vieh	20'442.00		48'500		44'408.15	
814 Produktionsverbesserung Pflanzen	144.30	712.50	500		200.00	
820 Forstwirtschaft	37'537.75		40'400		37'411.20	
830 Jagd und Fischerei	5'000.00		1'000			
840 Tourismus, kommunale Werbung	52'582.06	40.00	55'700		44'185.25	
850 Industrie, Gewerbe, Handel	100.00		2'300		309.55	
879 Energie, übrige	991.00		25'000		1'308.10	

879 Die budgetierten Beiträge an die Energieförderungen wurden nicht ausgeben, da der Gemeinderat auf ein Energieförderkonzept verzichtete.

Konto Text	Rechnung 2021		Budget 2022		Rechnung 2022	
	Aufwand	Ertrag	Aufwand	Ertrag	Aufwand	Ertrag
<b>9 FINANZEN UND STEUERN</b>	<b>2'147'585.21</b>	<b>21'029'316.74</b>	<b>1'204'900</b>	<b>20'559'100</b>	<b>3'016'590.88</b>	<b>23'216'323.90</b>
<b>Saldo</b>	<b>18'881'731.53</b>		<b>19'354'200</b>		<b>20'199'733.02</b>	
910 Steuern	96'582.80	20'177'773.56	80'000	19'089'000	105'108.44	21'580'703.50
930 Finanz- und Lastenausgleich		151'800.00		122'300		122'300.00
950 Ertragsanteile, übrige		248'585.40		245'000		259'286.75
961 Zinsen	19'336.80	13'689.98	32'000	7'300	14'708.19	13'725.10
963 Liegenschaften des Finanzvermögens	215'883.60	393'723.35	759'600	403'000	417'380.25	988'367.05
969 Finanzvermögen, übrige		200.00				1'720.00
971 Rückverteilung aus CO <sub>2</sub> -Abgabe		2'704.15		5'000		8'044.15
990 nicht aufgeteilte Posten	1'815'782.01	40'840.30	333'300	687'500	2'479'394.00	242'177.35

910 *Der Steuerabschluss liegt rund CHF 2'466'000 über dem Budget. Es wird auf die detaillierte Steuerabrechnung verwiesen.*

963 *Die werterhaltenden Umbau- und Sanierungskosten sowie der Ersatz der Heizung des ehemaligen Gemeindehauses Rieden wurden in der Erfolgsrechnung budgetiert. Die Arbeiten sind noch nicht weit fortgeschritten. Der Kredit kann auf das Jahr 2023 übertragen werden resp. die Ausgabe kann ohne Budgetkredit getätigt werden (Kreditrecht).*

*Im Rechnungsjahr 2022 resultierten Buchgewinne aus dem Übertrag der Liegenschaft des ehemaligen Kindergartens Ernetschwil sowie aus Wertberichtigungen aufgrund von Neuschätzungen von CHF 577'000.*

990 *Die Einlagen (CHF 356'384.00) und Entnahmen (CHF 242'177.35) in der Reserve Liegenschaften Finanzvermögen sowie die Einlage in die Reserve Wertschwankungen Finanzvermögen (CHF 123'010) wurden gemäss Reglement vorgenommen.*

*Die beantragte Gewinnverwendung muss nach RMSG bereits mit dem Rechnungsergebnis verbucht werden. Die Zuweisung von CHF 2'000'000.00 an die Vorfinanzierungen ist somit in dieser Übersicht bereits enthalten (Konto 990 – nicht aufgeteilte Posten).*

Konto	Text	Rechnung 2021		Budget 2022		Rechnung 2022	
		Aufwand	Ertrag	Aufwand	Ertrag	Aufwand	Ertrag
<b>T</b>	<b>Erfolgsrechnung Politische Gemeinde Gommiswald</b> <b>Nettoergebnis</b>	28'388'018.51 153'842.69	28'541'861.20	27'842'600.00	27'629'000.00 213'600.00	29'172'684.73 1'932'467.99	31'105'152.72
<b>0</b>	<b>ALLGEMEINE VERWALTUNG</b> <i>Nettoergebnis</i>	2'363'510.15	949'162.30 1'414'347.85	2'315'300.00	841'800.00 1'473'500.00	2'293'105.95	873'892.96 1'419'212.99
<b>01</b>	<b>Legislative und Exekutive</b> <i>Nettoergebnis</i>	422'419.75	17'334.50 405'085.25	417'500.00	11'000.00 406'500.00	395'563.66	10'793.80 384'769.86
<b>011</b>	<b>Legislative</b> <i>Nettoergebnis</i>	80'002.35	8'303.20 71'699.15	91'000.00	5'000.00 86'000.00	72'148.66	2'301.30 69'847.36
<b>0110</b>	<b>Bürgerversammlung, Abstimmungen und Wahlen</b> <i>Nettoergebnis</i>	51'478.00	8'303.20 43'174.80	61'000.00	5'000.00 56'000.00	40'722.86	2'301.30 38'421.56
<b>01101</b>	<b>Bürgerversammlung, Abstimmungen und Wahlen</b> <i>Nettoergebnis</i>	51'478.00	8'303.20 43'174.80	61'000.00	5'000.00 56'000.00	40'722.86	2'301.30 38'421.56
30000	Entschädigungen, Tag- und Sitzungsgelder an Behörden und Kommissionen	6'420.00		8'000.00		5'213.20	
30500	Arbeitgeberbeiträge AHV, IV, EO, ALV, Verwaltungskosten	173.10		400.00		92.45	
30530	Arbeitgeberbeiträge an Unfallversicherung	26.30		100.00		18.40	
30540	Arbeitgeberbeiträge an Familienzulagenkassen	48.30		100.00		25.75	
30550	Arbeitgeberbeiträge an Krankentaqgeldversicherungen	44.00		100.00		29.45	
30990	Übriger Personalaufwand	26'491.80		300.00		16'767.80	
31020	Drucksachen, Publikationen	15.50		2'000.00		497.25	
31300	Dienstleistungen Dritter	18'259.00		25'000.00		18'078.56	
31302	Porti, Bank- und Postgebühren		8'303.20		5'000.00		2'301.30
42600	Rückstellungen Dritter						
<b>0111</b>	<b>Geschäftsprüfungskommission, Revisionsstelle</b> <i>Nettoergebnis</i>	28'524.35	28'524.35	30'000.00	30'000.00	31'425.80	31'425.80
<b>01111</b>	<b>Geschäftsprüfungskommission, Revisionsstelle</b> <i>Nettoergebnis</i>	28'524.35	28'524.35	30'000.00	30'000.00	31'425.80	31'425.80
30000	Entschädigungen, Tag- und Sitzungsgelder an Behörden und Kommissionen	10'253.20		10'000.00		9'470.00	
30500	Arbeitgeberbeiträge AHV, IV, EO, ALV, Verwaltungskosten	337.85		200.00		322.30	
30530	Arbeitgeberbeiträge an Unfallversicherung	16.20				15.05	
30540	Arbeitgeberbeiträge an Familienzulagenkassen	93.95		100.00		89.65	
30900	Aus- und Weiterbildung Personal	151.15		1'000.00		255.00	
30990	Übriger Personalaufwand	300.00		700.00			
31320	Honorare externe Berater, Gutachter, Fachexperten, etc.	17'372.00		18'000.00		21'273.80	

Konto	Text	Rechnung 2021		Budget 2022		Rechnung 2022	
		Aufwand	Ertrag	Aufwand	Ertrag	Aufwand	Ertrag
<b>012</b>	<b>Exekutive</b> Nettoergebnis	342'417.40	9'031.30 333'386.10	326'500.00	6'000.00 320'500.00	323'415.00	8'492.50 314'922.50
<b>0120</b>	<b>Gemeinderat, Kommissionen</b> Nettoergebnis	342'417.40	9'031.30 333'386.10	326'500.00	6'000.00 320'500.00	323'415.00	8'492.50 314'922.50
<b>01201</b>	<b>Gemeinderat</b> Nettoergebnis	309'389.90	8'330.30 301'059.60	299'500.00	6'000.00 293'500.00	292'232.35	7'610.00 284'622.35
30000	Entschädigungen, Tag- und Sitzungsgelder an Behörden und Kommissionen	224'400.15		220'000.00		216'579.40	
30400	Kinder- und Ausbildungszulagen	4'760.00				6'720.00	
30409	Rückerstattung Kinder- und Ausbildungszulagen	-4'760.00				-6'720.00	
30500	Arbeitgeberbeiträge AHV, IV, EO, ALV, Verwaltungskosten	14'049.70		15'000.00		14'120.20	
30520	Arbeitgeberbeiträge an Pensionskasse	23'524.20		23'500.00		23'899.80	
30530	Arbeitgeberbeiträge an Unfallversicherung	776.65		1'000.00		762.40	
30540	Arbeitgeberbeiträge an Familienzulagenkassen	3'936.55		3'500.00		3'847.25	
30550	Arbeitgeberbeiträge an Krankentagegeldversicherungen	2'119.45		2'200.00		2'135.60	
30590	Arbeitgeberbeiträge an Behördenversicherung	820.20		800.00		820.20	
30900	Aus- und Weiterbildung	646.20		1'000.00		934.65	
30990	Übriger Personalaufwand	11'191.70		7'000.00		3'766.55	
31020	Drucksachen, Publikationen	527.75		500.00			
31030	Fachliteratur, Zeitschriften					77.05	
31300	Dienstleistungen Dritter	538.50		5'000.00			
31320	Honorare externe Berater, Gutachter, Fachexperten etc.	14'365.95		8'000.00		13'362.50	
31700	Reisekosten und Spesen	7'192.90		7'000.00		6'926.75	
31810	Abschreibungen Forderungen	300.00					
36360	Beiträge an private Organisationen ohne Erwerbszweck	5'000.00		5'000.00		5'000.00	3'400.00
42100	Gebühren für Amtshandlungen						
42600	Rückerstattungen Dritter		4'340.30		1'000.00		
42601	Rückerstattungen Personalaufwand		3'990.00		3'500.00		4'210.00
<b>01202</b>	<b>Kommissionen</b>	<b>2'096.80</b>		<b>2'000.00</b>		<b>2'613.05</b>	
30000	Nettoergebnis	2'060.00	2'096.80	2'000.00	2'000.00	2'520.00	2'613.05
30500	Entschädigungen, Tag- und Sitzungsgelder an Behörden und Kommissionen						
30530	Arbeitgeberbeiträge AHV, IV, EO, ALV, Verwaltungskosten	25.65				69.15	
30540	Arbeitgeberbeiträge an Unfallversicherung	4.10				4.50	
	Arbeitgeberbeiträge an Familienzulagenkassen	7.05				19.40	
<b>01203</b>	<b>Öffentliche Anlässe</b>	<b>30'930.70</b>	<b>701.00</b>	<b>25'000.00</b>		<b>28'569.60</b>	<b>882.50</b>
31300	Nettoergebnis	30'930.70	30'229.70	25'000.00	25'000.00	28'569.60	27'687.10
	Dienstleistungen Dritter						

Konto	Text	Rechnung 2021		Budget 2022		Rechnung 2022	
		Aufwand	Ertrag	Aufwand	Ertrag	Aufwand	Ertrag
42500	Verkäufe		701.00				882.50
<b>02</b>	<b>Allgemeine Dienste</b>	<b>1'941'090.40</b>	<b>931'827.80</b>	<b>1'897'800.00</b>	<b>830'800.00</b>	<b>1'897'542.29</b>	<b>863'099.16</b>
	Nettoergebnis		1'009'262.60		1'067'000.00		1'034'443.13
<b>021</b>	<b>Finanz- und Steuerverwaltung</b>	<b>503'368.20</b>	<b>316'266.85</b>	<b>469'700.00</b>	<b>291'500.00</b>	<b>461'309.01</b>	<b>317'094.17</b>
	Nettoergebnis		187'101.35		178'200.00		144'214.84
<b>0210</b>	<b>Finanz- und Steuerverwaltung</b>	<b>503'368.20</b>	<b>316'266.85</b>	<b>469'700.00</b>	<b>291'500.00</b>	<b>461'309.01</b>	<b>317'094.17</b>
	Nettoergebnis		187'101.35		178'200.00		144'214.84
<b>02101</b>	<b>Finanz- und Steuerverwaltung</b>	<b>503'368.20</b>	<b>316'266.85</b>	<b>469'700.00</b>	<b>291'500.00</b>	<b>461'309.01</b>	<b>317'094.17</b>
	Nettoergebnis		187'101.35		178'200.00		144'214.84
30100	Löhne des Verwaltungs- und Betriebspersonals	371'936.20		345'000.00		343'925.55	
30400	Kinder- und Ausbildungszulagen	8'740.00				4'830.00	
30409	Rückertattung Kinder- und Ausbildungszulagen	-8'740.00				-4'830.00	
30500	Arbeitgeberbeiträge AHV, IV, EO, ALV, Verwaltungskosten	23'701.10		23'000.00		21'736.90	
30520	Arbeitgeberbeiträge an Pensionskasse	31'815.60		30'000.00		27'406.45	
30530	Arbeitgeberbeiträge an Unfallversicherung	1'560.15		1'800.00		1'595.45	
30540	Arbeitgeberbeiträge an Familienzulagenkassen	6'592.20		6'800.00		6'176.35	
30550	Arbeitgeberbeiträge an Krankentaggeldversicherungen	4'687.65		5'000.00		4'392.75	
30900	Aus- und Weiterbildung Personal	4'550.00		1'500.00		-1'932.50	
30910	Personalwerbung	401.60				200.80	
30990	Übriger Personalaufwand	1'503.25		2'000.00		2'747.78	
31000	Büromaterial	708.10		500.00			
31020	Drucksachen, Publikationen	278.00		300.00		278.00	
31030	Fachliteratur, Zeitschriften	449.00		500.00			
31100	Anschaffung Mobilien	114.00					
31300	Dienstleistungen Dritter	1'284.55					
31301	Telefon und Kommunikation	3'600.00		3'000.00		3'600.00	
31302	Porti, Bank- und Postgebühren	14'692.95		15'000.00		13'749.66	
31309	Betriebs- und Prozesskosten	25'441.75		25'000.00		32'939.93	
31500	Unterhalt Büromobilien und -geräte	339.60		500.00		868.30	
31620	Raten für operatives Leasing	2'631.75		6'000.00		1'620.55	
31700	Reisekosten und Spesen	122.30		500.00		134.40	
31800	Wertberichtigungen auf Forderungen	4'241.70				-1'011.61	
36360	Verschiedene Beiträge	210.00		300.00		310.00	
39000	Interne Verrechnung von Material- und Warenbezügen	2'506.75		3'000.00		2'570.25	
42100	Gebühren für Amtshandlungen		50.00				
42600	Rückertattungen Dritter		25'062.80		30'000.00		36'299.06
42601	Rückertattungen Personalaufwand		33'636.90		13'500.00		17'319.55
46110	Rückertattungen Kanton		1'992.80		3'000.00		7'117.76
46112	Bezugsprovision Staatssteuer		182'915.00		170'000.00		179'735.00

Konto	Text	Rechnung 2021		Budget 2022		Rechnung 2022	
		Aufwand	Ertrag	Aufwand	Ertrag	Aufwand	Ertrag
46113	Bezugsprovision Kirchengemeinden		57'609.35		60'000.00		61'622.80
49100	Interne Verrechnung von Dienstleistungen		15'000.00		15'000.00		15'000.00
<b>022</b>	<b>Allgemeine Dienste, übrige</b>	<b>1'222'780.93</b>	<b>576'637.45</b>	<b>1'276'300.00</b>	<b>496'000.00</b>	<b>1'270'451.23</b>	<b>500'342.14</b>
	Nettoergebnis		646'143.48		780'300.00		770'109.09
<b>0220</b>	<b>Allgemeine Verwaltung</b>	<b>378'906.05</b>	<b>146'671.95</b>	<b>403'300.00</b>	<b>113'500.00</b>	<b>389'344.60</b>	<b>114'898.04</b>
	Nettoergebnis		232'234.10		289'800.00		274'446.56
<b>02201</b>	<b>Allgemeine Verwaltung</b>	<b>321'544.79</b>	<b>125'321.95</b>	<b>345'300.00</b>	<b>93'500.00</b>	<b>330'767.29</b>	<b>92'598.04</b>
	Nettoergebnis		196'222.84		251'800.00		238'169.25
30100	Löhne des Verwaltungs- und Betriebspersonals	204'538.70		220'000.00		214'573.65	
30400	Kinder- und Ausbildungszulagen	2'760.00				2'760.00	
30409	Rückerstattung Kinder- und Ausbildungszulagen	-2'760.00				-2'760.00	
30500	Arbeitgeberbeiträge AHV, IV, EO, ALV, Verwaltungskosten	11'269.15		14'000.00		11'841.45	
30520	Arbeitgeberbeiträge an Pensionskasse	14'774.10		16'000.00		14'903.65	
30530	Arbeitgeberbeiträge an Unfallversicherung	1'040.85		1'800.00		965.65	
30540	Arbeitgeberbeiträge an Familienzulagenkassen	3'409.90		4'000.00		3'293.35	
30550	Arbeitgeberbeiträge an Krankentagegeldversicherungen	2'639.95		3'000.00		2'747.00	
30900	Aus- und Weiterbildung Personal	6'245.80		9'000.00		5'807.00	
30910	Personalwerbung	310.80		300.00		711.89	
30990	Übriger Personalaufwand	4'761.30		7'500.00		6'412.63	
31000	Büromaterial	12'547.85		10'000.00		10'248.10	
31010	Betriebs- und Verbrauchsmaterial	227.25		500.00		570.70	
31020	Drucksachen, Publikationen			500.00			
31030	Fachliteratur, Zeitschriften			800.00			
31100	Anschaffung Mobilien	498.00		500.00		612.00	
31110	Anschaffung Apparate, Maschinen, Geräte, Fahrzeuge, Werkzeuge						
31300	Dienstleistungen Dritter	12'230.25		5'000.00		4'342.30	
31301	Telefon und Kommunikation	11'175.40		13'000.00		3'805.55	
31302	Porti, Bank- und Postgebühren	5'649.54		7'000.00		11'194.10	
31320	Honorare externe Berater, Gutachter, Fachexperten etc.	7'291.00		3'000.00		5'285.15	
31340	Sachversicherungsprämien	15'584.60		17'000.00		9'597.80	
31370	Steuern und Abgaben			300.00		16'718.75	
31500	Unterhalt Büromobilien und -geräte	357.25		500.00		638.10	
31510	Unterhalt Apparate, Maschinen, Geräte, Fahrzeuge, Werkzeuge			1'000.00		467.42	
31600	Miete und Pacht Liegenschaften			600.00			
31620	Raten für operatives Leasing	3'927.80		7'000.00		3'267.35	
31700	Reisekosten und Spesen	1'297.60		1'500.00		1'103.70	
36360	Verschiedene Beiträge	1'767.70		1'500.00		1'660.00	
42100	Gebühren für Amtshandlungen		145.00		2'000.00		3'608.75
42600	Rückerstattungen Dritter		50'931.75		15'000.00		14'152.39
49000	Interne Verrechnung von Material- und Warenbezügen		7'745.20		10'000.00		8'336.90



Konto	Text	Rechnung 2021		Budget 2022		Rechnung 2022	
		Aufwand	Ertrag	Aufwand	Ertrag	Aufwand	Ertrag
49100	Interne Verrechnung von Dienstleistungen		25'000.00		25'000.00		25'000.00
49300	Interne Verrechnung von Verwaltungs- und Betriebskosten		41'500.00		41'500.00		41'500.00
<b>02202</b>	<b>Mitteilungsblatt</b>	<b>57'361.26</b>	<b>21'350.00</b>	<b>58'000.00</b>	<b>20'000.00</b>	<b>58'577.31</b>	<b>22'300.00</b>
	Nettoergebnis		36'011.26		38'000.00		36'277.31
31020	Drucksachen, Publikationen	46'728.35		45'000.00		47'590.10	
31300	Dienstleistungen Dritter	1'746.95		5'000.00		1'650.00	
31302	Porti, Bank- und Postgebühren	8'885.96		8'000.00		9'337.21	
42600	Rückerstattungen Dritter		21'350.00		20'000.00		22'300.00
<b>0221</b>	<b>Bauverwaltung/Unterhalt</b>	<b>540'443.50</b>	<b>426'130.50</b>	<b>529'000.00</b>	<b>380'000.00</b>	<b>529'637.81</b>	<b>382'614.05</b>
	Nettoergebnis		114'313.00		149'000.00		147'023.76
<b>02210</b>	<b>Bauverwaltung</b>	<b>540'443.50</b>	<b>426'130.50</b>	<b>529'000.00</b>	<b>380'000.00</b>	<b>529'637.81</b>	<b>382'614.05</b>
	Nettoergebnis		114'313.00		149'000.00		147'023.76
30100	Löhne des Verwaltungs- und Betriebspersonals	323'684.45		300'000.00		302'606.10	
30400	Kinder- und Ausbildungszulagen	5'640.00				5'550.00	
30409	Rückerstattung Kinder- und Ausbildungszulagen	-5'640.00				-5'550.00	
30500	Arbeitgeberbeiträge AHV, IV, EO, ALV, Verwaltungskosten	20'541.70		20'000.00		19'602.05	
30520	Arbeitgeberbeiträge an Pensionskasse	29'560.10		28'000.00		27'802.25	
30530	Arbeitgeberbeiträge an Unfallversicherung	2'233.55		2'800.00		2'256.40	
30540	Arbeitgeberbeiträge an Familienzulagenkassen	5'712.85		5'200.00		5'451.95	
30550	Arbeitgeberbeiträge an Krankentaggeldversicherungen	4'062.55		4'000.00		3'876.25	
30900	Aus- und Weiterbildung Personal	3'665.00		2'500.00		3'900.00	
30910	Personalwerbung	570.85					
30990	Übriger Personalaufwand	702.70		2'000.00		1'285.15	
31010	Betriebs- und Verbrauchsmaterial					188.75	
31020	Drucksachen, Publikationen	267.10		500.00			
31100	Anschaffung Mobiliar			500.00			
31301	Telefon und Kommunikation			500.00			
31302	Porti, Bank- und Postgebühren	4'024.30		4'500.00		4'923.15	
31320	Honorare externe Berater, Gutachter, Fachexperten etc.	138'228.40		150'000.00		151'975.30	
31620	Raten für operatives Leasing	3'294.00		4'000.00		1'359.81	
31700	Reisekosten und Spesen	1'999.80		2'500.00		2'202.10	
31810	Abschreibungen Forderungen					0.75	
39000	Interne Verrechnung von Material- und Warenbezügen	1'896.15		2'000.00		2'207.80	
42100	Gebühren für Amtshandlungen	209'550.60			200'000.00		199'635.80
42600	Rückerstattungen Dritter	109'447.70			100'000.00		100'018.25
42601	Rückerstattungen Personalaufwand	27'132.20					2'060.00
42700	Bussen						900.00
49100	Interne Verrechnung von Dienstleistungen		80'000.00		80'000.00		80'000.00
<b>0227</b>	<b>Informatik allgemein</b>	<b>287'270.63</b>	<b>3'835.00</b>	<b>327'000.00</b>	<b>2'500.00</b>	<b>335'000.27</b>	<b>2'830.05</b>

Konto	Text	Rechnung 2021		Budget 2022		Rechnung 2022	
		Aufwand	Ertrag	Aufwand	Ertrag	Aufwand	Ertrag
	Nettoergebnis		283'435.63		324'500.00		332'170.22
<b>02271</b>	<b>Informatik allgemein</b>	<b>287'270.63</b>	<b>3'835.00</b>	<b>327'000.00</b>	<b>2'500.00</b>	<b>335'000.27</b>	<b>2'830.05</b>
31010	IT-Verbrauchsmaterial	1'742.25	283'435.63	4'000.00	324'500.00	767.40	332'170.22
31130	Anschaffung Hardware	5'499.10		50'000.00		50'586.20	
31180	Anschaffung Software, Lizenzen	9'808.16		18'000.00		12'453.25	
31331	Dienstleistungen Abraxas	226'114.45		210'000.00		235'434.25	
31332	Dienstleistungen KOMSG	30'845.02		35'000.00		25'269.97	
31333	Supportkosten	297.55		1'000.00		762.50	
31334	Dienstleistungen Homepage	9'247.15		5'000.00		4'396.60	
31339	Verschiedene Dienstleistungen	2'517.15		4'000.00		3'864.30	
31580	Unterhalt Software	1'199.80				1'465.80	
42600	Rückstellungen Dritter		3'835.00		2'500.00		2'830.05
<b>0228</b>	<b>E-Government</b>	<b>16'160.75</b>		<b>17'000.00</b>		<b>16'468.55</b>	
	Nettoergebnis		16'160.75		17'000.00		16'468.55
<b>02281</b>	<b>E-Government</b>	<b>16'160.75</b>		<b>17'000.00</b>		<b>16'468.55</b>	
36310	Beiträge an Kantone und Konkordate	16'160.75		17'000.00		16'468.55	
<b>029</b>	<b>Verwaltungliegenschaften, übrige</b>	<b>214'941.27</b>	<b>38'923.50</b>	<b>151'800.00</b>	<b>43'300.00</b>	<b>165'782.05</b>	<b>45'662.85</b>
	Nettoergebnis		176'017.77		108'500.00		120'119.20
<b>0290</b>	<b>Verwaltungliegenschaften</b>	<b>214'941.27</b>	<b>38'923.50</b>	<b>151'800.00</b>	<b>43'300.00</b>	<b>165'782.05</b>	<b>45'662.85</b>
	Nettoergebnis		176'017.77		108'500.00		120'119.20
<b>02901</b>	<b>Verwaltungsgebäude Gommiswald</b>	<b>88'542.17</b>	<b>6'000.00</b>	<b>85'500.00</b>	<b>6'000.00</b>	<b>86'269.05</b>	<b>6'004.30</b>
	Nettoergebnis		82'542.17		79'500.00		80'264.75
30100	Löhne des Verwaltungs- und Betriebspersonals	13'309.70		13'000.00		10'067.85	
30400	Kinder- und Ausbildungszulagen	2'760.00				1'150.00	
30409	Rückstattung Kinder- und Ausbildungszulagen	-2'760.00				-1'150.00	
30500	Arbeitgeberbeiträge AHV, IV, EO, ALV, Verwaltungskosten	861.55		900.00		651.60	
30530	Arbeitgeberbeiträge an Unfallversicherung	172.95		200.00		90.85	
30540	Arbeitgeberbeiträge an Familienzulagenkassen	239.65		200.00		181.35	
30550	Arbeitgeberbeiträge an Krankentaqeldversicherungen	170.25		200.00		128.80	
30990	Übriger Personalaufwand	100.00		200.00			
31010	Betriebs- und Verbrauchsmaterial	2'810.90		2'500.00		1'661.75	
31100	Anschaffung Mobilien	649.60		2'000.00			
31110	Anschaffung Apparate, Maschinen, Geräte, Fahrzeuge, Werkzeuge	1'002.90		1'000.00		543.35	
31200	Wasser, Energie, Heizmaterial, Kehrrecht	12'580.80		10'000.00		15'007.45	
31300	Dienstleistungen Dritter	2'437.65		2'000.00		3'134.45	

Konto	Text	Rechnung 2021		Budget 2022		Rechnung 2022	
		Aufwand	Ertrag	Aufwand	Ertrag	Aufwand	Ertrag
31301	Telefon und Kommunikation	650.22		700.00		642.30	
31340	Sachversicherungsprämien	900.15		1'000.00		1'085.20	
31370	Steuern und Abgaben	386.00		400.00		386.00	
31440	Unterhalt Gebäude	5'497.75		5'000.00		5'887.50	
31510	Unterhalt Apparate, Maschinen, Geräte, Fahrzeuge, Werkzeuge	421.45		500.00		449.95	
31600	Miete und Pacht Liegenschaften	25'584.00		25'600.00		25'584.00	
33000	Planmässige Abschreibungen Sachanlagen	20'766.65		20'100.00		20'766.65	
42600	Rückstellungen Dritter		6'000.00		6'000.00		4.30
49300	Interne Verrechnung von Verwaltungs- und Betriebskosten		6'000.00		6'000.00		6'000.00
<b>02902</b>	<b>Verwaltungsgebäude Ernetschwil</b>	<b>126'399.10</b>	<b>32'923.50</b>	<b>66'300.00</b>	<b>37'300.00</b>	<b>79'513.00</b>	<b>39'658.55</b>
	Nettoergebnis		93'475.60		29'000.00		39'854.45
30100	Löhne des Verwaltungs- und Betriebspersonals	13'224.10		12'000.00		12'490.30	
30500	Arbeitgeberbeiträge AHV, IV, EO, ALV, Verwaltungskosten	833.45		800.00		807.80	
30530	Arbeitgeberbeiträge an Unfallversicherung	132.15		200.00		99.55	
30540	Arbeitgeberbeiträge an Familienzulagenkassen	231.60		200.00		224.65	
30550	Arbeitgeberbeiträge an Krankentagegeldversicherungen	169.30		200.00		160.00	
30990	Übriger Personalaufwand	74.35		200.00		321.25	
31010	Betriebs- und Verbrauchsmaterial	178.85		500.00		676.65	
31100	Anschaffung Mobiliar	549.00		500.00			
31110	Anschaffung Apparate, Maschinen, Geräte, Fahrzeuge, Werkzeuge					2'674.75	
31200	Wasser, Energie, Heizmaterial, Kehrloch	20'879.55		18'000.00		17'603.10	
31300	Dienstleistungen Dritter	2'149.55		1'500.00		1'252.50	
31301	Telefon und Kommunikation	150.80		300.00			
31340	Sachversicherungsprämien	2'155.60		2'300.00		2'567.05	
31370	Steuern und Abgaben	239.40		500.00		239.40	
31440	Unterhalt Gebäude	9'629.45		10'000.00		15'627.70	
31510	Unterhalt Apparate, Maschinen, Geräte, Fahrzeuge, Werkzeuge	1'836.30		2'000.00		1'651.60	
33000	Planmässige Abschreibungen Sachanlagen	59'654.65		7'100.00		7'054.65	
39101	Interne Verrechnung Dienstleistungen Werkhof	14'311.00		10'000.00		16'062.05	
42600	Rückstellungen Dritter		12'273.50		10'000.00		14'098.55
44700	Pacht- und Mietzinse Liegenschaften VW		20'650.00		27'300.00		25'560.00
<b>1</b>	<b>ÖFFENTLICHE ORDNUNG UND SICHERHEIT, VERTEIDIGUNG</b>	<b>1'334'784.56</b>	<b>1'418'747.53</b>	<b>1'356'400.00</b>	<b>1'208'300.00</b>	<b>1'350'659.88</b>	<b>1'311'939.39</b>
	Nettoergebnis	83'962.97			148'100.00		38'720.49
<b>11</b>	<b>Öffentliche Sicherheit</b>	<b>7'729.60</b>	<b>7'729.60</b>	<b>7'300.00</b>	<b>7'300.00</b>	<b>7'895.80</b>	<b>7'895.80</b>
	Nettoergebnis						
<b>111</b>	<b>Polizei</b>	<b>7'729.60</b>	<b>7'729.60</b>	<b>7'300.00</b>	<b>7'300.00</b>	<b>7'895.80</b>	<b>7'895.80</b>
	Nettoergebnis						
<b>1110</b>	<b>Polizei</b>	<b>7'729.60</b>	<b>7'729.60</b>	<b>7'300.00</b>	<b>7'300.00</b>	<b>7'895.80</b>	<b>7'895.80</b>
	Nettoergebnis						

Konto	Text	Rechnung 2021		Budget 2022		Rechnung 2022	
		Aufwand	Ertrag	Aufwand	Ertrag	Aufwand	Ertrag
	Nettoergebnis		7'729.60		7'300.00		7'895.80
<b>11101</b>	<b>Polizei</b>	<b>7'729.60</b>		<b>7'300.00</b>		<b>7'895.80</b>	
36010	Nettoergebnis	4'540.00	7'729.60	4'300.00	7'300.00	4'630.00	7'895.80
36110	Ertagsanteile an Kantone und Konkordate Entschädigungen an Kantone und Konkordate	3'189.60		3'000.00		3'265.80	
<b>14</b>	<b>Allgemeines Rechtswesen</b>	<b>828'705.17</b>	<b>968'152.69</b>	<b>850'100.00</b>	<b>795'000.00</b>	<b>824'320.07</b>	<b>870'026.03</b>
	Nettoergebnis	139'447.52			55'100.00	45'705.96	
<b>140</b>	<b>Allgemeines Rechtswesen</b>	<b>828'705.17</b>	<b>968'152.69</b>	<b>850'100.00</b>	<b>795'000.00</b>	<b>824'320.07</b>	<b>870'026.03</b>
	Nettoergebnis	139'447.52			55'100.00	45'705.96	
<b>1400</b>	<b>Allgemeines Rechtswesen</b>	<b>828'705.17</b>	<b>968'152.69</b>	<b>850'100.00</b>	<b>795'000.00</b>	<b>824'320.07</b>	<b>870'026.03</b>
	Nettoergebnis	139'447.52			55'100.00	45'705.96	
<b>14001</b>	<b>Allgemeines Rechtswesen</b>	<b>237'781.73</b>	<b>120'124.97</b>	<b>244'500.00</b>	<b>115'000.00</b>	<b>237'952.83</b>	<b>103'564.55</b>
	Nettoergebnis		117'656.76		129'500.00		134'388.28
30100	Löhne des Verwaltungs- und Betriebspersonals	153'564.20		160'000.00		158'979.70	
30500	Arbeitgeberbeiträge AHV, IV, EO, ALV, Verwaltungskosten	10'018.50		10'000.00		10'223.70	
30520	Arbeitgeberbeiträge an Pensionskasse	15'952.80		16'000.00		16'279.20	
30530	Arbeitgeberbeiträge an Unfallversicherung	671.20		800.00		686.20	
30540	Arbeitgeberbeiträge an Familienzulagenkassen	2'786.70		3'000.00		2'843.30	
30550	Arbeitgeberbeiträge an Krankentaqeldversicherungen	1'981.60		2'200.00		2'021.70	
30900	Aus- und Weiterbildung Personal	2'131.25		500.00			
30990	Übriger Personalaufwand	131.80		1'000.00		546.75	
31020	Drucksachen, Publikationen	267.10					
31300	Dienstleistungen Dritter	40'057.50		40'000.00		35'755.50	
31302	Porti, Bank- und Postgebühren	4'028.00		4'200.00		4'923.15	
31320	Honorare externe Berater, Gutachter, Fachexperten etc.	2'809.05		1'000.00		2'400.00	
31620	Raten für operatives Leasing	2'111.70		3'500.00		1'871.33	
31700	Reisekosten und Spesen	43.20		200.00		96.00	
31810	Abschreibungen Forderungen	0.18				70.00	
36360	Verschiedene Beiträge	70.00		100.00		70.00	
39000	Interne Verrechnung von Material- und Warenbezügen	1'156.95		2'000.00		1'186.30	
42100	Gebühren für Amtshandlungen		73'104.32		70'000.00		54'906.10
42600	Rückerstattungen Dritter		468.00				900.00
49100	Interne Verrechnung von Dienstleistungen		46'552.65		45'000.00		47'758.45
<b>14002</b>	<b>Grundbuchamt</b>	<b>349'172.67</b>	<b>712'029.17</b>	<b>359'600.00</b>	<b>590'000.00</b>	<b>352'245.39</b>	<b>675'005.23</b>
	Nettoergebnis	362'856.50		230'400.00		322'759.84	
30100	Löhne des Verwaltungs- und Betriebspersonals	227'955.00		232'000.00		232'275.65	
30500	Arbeitgeberbeiträge AHV, IV, EO, ALV, Verwaltungskosten	14'906.30		16'000.00		15'054.45	

Konto	Text	Rechnung 2021		Budget 2022		Rechnung 2022	
		Aufwand	Ertrag	Aufwand	Ertrag	Aufwand	Ertrag
30520	Arbeitgeberbeiträge an Pensionskasse	28'601.40		30'000.00		28'780.80	
30530	Arbeitgeberbeiträge an Unfallversicherung	1'000.15		1'300.00		1'010.15	
30540	Arbeitgeberbeiträge an Familienzulagenkassen	4'145.60		4'500.00		4'186.60	
30550	Arbeitgeberbeiträge an Krankentaqeldversicherungen	2'947.80		3'200.00		2'977.50	
30900	Aus- und Weiterbildung Personal	420.00		500.00			
30990	Übriger Personalaufwand	634.20		1'000.00		942.65	
31020	Drucksachen, Publikationen	197.00		1'000.00		547.00	
31030	Fachliteratur, Zeitschriften	95.00		100.00		212.00	
31300	Dienstleistungen Dritter	2'075.75		1'000.00		535.75	
31302	Porti, Bank- und Postgebühren	4'021.60		4'000.00		4'923.10	
31370	Steuern und Abgaben	18'386.71		18'000.00		17'662.13	
31620	Raten für operatives Leasing	2'299.40		4'500.00		1'471.81	
31700	Reisekosten und Spesen	201.30		500.00		347.70	
31990	Übriger Betriebsaufwand	-0.04					
39000	Interne Verrechnung von Material- und Warenbezügen	1'285.50		2'000.00		1'318.10	
39300	Interne Verrechnung von Verwaltungs- und Betriebskosten	40'000.00		40'000.00		40'000.00	
42100	Gebühren für Amtshandlungen		355'508.00		300'000.00		328'816.35
42101	Notariatsgebühren (MWSt-pflichtig)		310'568.11		250'000.00		299'147.15
42600	Rückerstattungen Dritter		12'378.80		8'000.00		10'137.65
46310	Beiträge Kanton		33'574.26		32'000.00		36'904.08
<b>14003</b>	<b>Grundbuchvermessung</b>	<b>48'603.95</b>	<b>61'391.30</b>	<b>50'000.00</b>	<b>30'000.00</b>	<b>33'496.40</b>	<b>28'163.80</b>
	Nettoergebnis	12'787.35			20'000.00		5'332.60
31300	Dienstleistungen Dritter	48'603.95		50'000.00		33'496.40	
42100	Gebühren für Amtshandlungen		61'391.30		30'000.00		28'163.80
<b>14004</b>	<b>Geographisches Informationssystem (GIS)</b>	<b>37'547.87</b>	<b>9'035.40</b>	<b>40'000.00</b>	<b>10'000.00</b>	<b>37'298.35</b>	<b>9'324.60</b>
	Nettoergebnis		28'512.47		30'000.00		27'973.75
31580	GIS-Dienstleistungen	37'547.87		40'000.00		37'298.35	
42600	Rückerstattungen Dritter		9'035.40		10'000.00		9'324.60
<b>14009</b>	<b>Übriges Rechtswesen</b>	<b>155'598.95</b>	<b>65'571.85</b>	<b>156'000.00</b>	<b>50'000.00</b>	<b>163'327.10</b>	<b>53'967.85</b>
	Nettoergebnis		90'027.10		106'000.00		109'359.25
31300	Dienstleistungen Dritter	1'100.00		1'000.00		1'137.75	
36120	Beitrag an Regionales Zivilstandsamt	23'493.10		25'000.00		25'717.00	
36122	Beitrag an Regionale KES-Behörde	131'005.85		130'000.00		136'472.35	
46020	Regionales Betriebsamt		65'571.85		50'000.00		53'967.85
<b>15</b>	<b>Feuerwehr</b>	<b>447'478.04</b>	<b>447'478.04</b>	<b>410'500.00</b>	<b>410'500.00</b>	<b>438'250.76</b>	<b>438'250.76</b>
	Nettoergebnis						
<b>150</b>	<b>Feuerwehr allgemein</b>	<b>447'478.04</b>	<b>447'478.04</b>	<b>410'500.00</b>	<b>410'500.00</b>	<b>438'250.76</b>	<b>438'250.76</b>
	Nettoergebnis						

Konto	Text	Rechnung 2021		Budget 2022		Rechnung 2022	
		Aufwand	Ertrag	Aufwand	Ertrag	Aufwand	Ertrag
<b>1500</b>	<b>Feuerwehr</b>	<b>383'060.69</b>	<b>447'478.04</b>	<b>393'900.00</b>	<b>410'500.00</b>	<b>360'224.18</b>	<b>438'250.76</b>
	Nettoergebnis	64'417.35		16'600.00		78'026.58	
<b>15001</b>	<b>Feuerwehr</b>	<b>383'060.69</b>	<b>447'478.04</b>	<b>393'900.00</b>	<b>410'500.00</b>	<b>360'224.18</b>	<b>438'250.76</b>
	Nettoergebnis	64'417.35		16'600.00		78'026.58	
30100	Löhne, Sold, Wochenendpikett, Einsatzentschädigungen	104'003.20		107'900.00		103'336.00	
30500	Arbeitgeberbeiträge AHV, IV, EO, ALV, Verwaltungskosten	1'512.95		1'800.00		1'447.35	
30530	Arbeitgeberbeiträge an Unfallversicherung	190.95		300.00		167.50	
30540	Arbeitgeberbeiträge an Familienzulagenkassen	421.05		500.00		402.85	
30550	Arbeitgeberbeiträge an Krankentagegeldversicherungen	138.05		200.00		140.00	
30900	Aus- und Weiterbildung Personal	22'060.30		38'100.00		16'744.60	
30990	Übriger Personalaufwand	3'461.75		7'000.00		2'665.65	
31000	Büromaterial			200.00			
31010	Betriebs- und Verbrauchsmaterial	5'471.40		10'000.00		7'324.05	
31020	Drucksachen, Publikationen	1'726.70		2'500.00		1'506.70	
31110	Anschaffung Apparate, Maschinen, Geräte, Fahrzeuge, Werkzeuge	83'099.05		77'100.00		66'070.55	
31120	Anschaffung Kleider, Wäsche	3'204.05		4'500.00		2'066.80	
31130	Anschaffung Hardware			2'000.00			
31200	Wasser, Energie, Heizmaterial, Kehrlicht	1'760.15		2'000.00		4'222.80	
31300	Dienstleistungen Dritter	13'791.27		10'000.00		7'150.08	
31301	Telefon und Kommunikation	2'731.10		3'000.00		2'728.20	
31302	Porti, Bank- und Postgebühren					20.50	
31340	Sachversicherungsprämien	6'148.95		7'500.00		6'585.00	
31370	Steuern und Abgaben	687.40		700.00		639.60	
31440	Unterhalt Gebäude	824.40		1'000.00		816.05	
31510	Unterhalt Apparate, Maschinen, Geräte, Fahrzeuge, Werkzeuge	27'260.97		13'900.00		21'412.55	
31600	Benützung regionale Übungsanlagen			6'000.00		6'093.55	
31700	Reisekosten und Spesen	600.00		800.00			
31800	Wertberechtigungen auf Forderungen	529.10				788.40	
31810	Abschreibungen, Verluste, Erlasse	1'875.00					
33000	Planmässige Abschreibungen Sachanlagen	57'656.55		56'900.00		57'656.55	
36110	Entschädigungen an Kantone und Konkordate	945.00		1'000.00		840.00	
36120	Betriebskosten Hubretter	2'681.85		4'000.00		7'233.75	
36122	Beitrag Chemiewehrstützpunkt	3'136.45		2'500.00		2'667.05	
36360	Beiträge an Verbände	2'227.45		2'500.00		2'266.05	
39101	Interne Verrechnung Dienstleistungen Werkhof	29'915.60		25'000.00		32'232.00	
39102	Interne Verrechnung Dienstleistungen Verwaltung	5'000.00		5'000.00		5'000.00	
40020	Quellensteueranteil		22'364.55		20'000.00		22'079.60
42000	Feuerwehersatzabgaben		372'908.37		355'000.00		393'716.28
42400	Erträge aus Dienst- und Hilfeleistungen		11'180.00		15'000.00		6'085.90
42500	Verkäufe		2'670.00		500.00		2'002.00
42600	Rückerstattungen Dritter		2'838.80		5'000.00		1'390.00

Konto	Text	Rechnung 2021		Budget 2022		Rechnung 2022	
		Aufwand	Ertrag	Aufwand	Ertrag	Aufwand	Ertrag
46310	Beiträge GVA		35'516.32		15'000.00		12'976.98
<b>1509</b>	<b>Ausgleich Spezialfinanzierung</b> Nettoergebnis	<b>64'417.35</b>	64'417.35	<b>16'600.00</b>	16'600.00	<b>78'026.58</b>	78'026.58
<b>15091</b>	<b>Ausgleich Spezialfinanzierung</b> Nettoergebnis	<b>64'417.35</b>	64'417.35	<b>16'600.00</b>	16'600.00	<b>78'026.58</b>	78'026.58
35100	Einlagen in Spezialfinanzierungen EK	64'417.35		16'600.00		78'026.58	
<b>16</b>	<b>Verteidigung</b> Nettoergebnis	<b>50'871.75</b>	<b>3'116.80</b> 47'754.95	<b>88'500.00</b>	<b>2'800.00</b> 85'700.00	<b>80'193.25</b>	<b>3'662.60</b> 76'530.65
<b>161</b>	<b>Militärische Verteidigung</b> Nettoergebnis	<b>1'421.70</b>	<b>216.80</b> 1'204.90	<b>7'000.00</b>	7'000.00	<b>13'048.85</b>	<b>762.60</b> 12'286.25
<b>1611</b>	<b>Truppeneinquartierung</b> Nettoergebnis	<b>81.50</b> 135.30	<b>216.80</b>	<b>100.00</b>	100.00	<b>112.40</b> 500.20	<b>612.60</b>
<b>16111</b>	<b>Truppeneinquartierung</b> Nettoergebnis	<b>81.50</b> 135.30	<b>216.80</b>	<b>100.00</b>	100.00	<b>112.40</b> 500.20	<b>612.60</b>
31340	Sachversicherungsprämien	81.50	216.80	100.00		112.40	612.60
42600	Rückstellungen Dritter						
<b>1612</b>	<b>Schiessanlagen</b> Nettoergebnis	<b>1'340.20</b>	1'340.20	<b>6'900.00</b>	6'900.00	<b>12'936.45</b>	<b>150.00</b> 12'786.45
<b>16121</b>	<b>Schiessanlagen</b> Nettoergebnis	<b>1'340.20</b>	1'340.20	<b>6'900.00</b>	6'900.00	<b>12'936.45</b>	<b>150.00</b> 12'786.45
31200	Wasser, Energie, Heizmaterial, Kehricht	745.80		500.00		530.60	
31300	Dienstleistungen Dritter			500.00			
31320	Honorare externe Berater, Gutachter, Fachexperten, etc.	189.15		300.00		6'391.15	
31340	Sachversicherungsprämien	15.00		100.00		265.65	
31370	Steuern und Abgaben	390.25		5'000.00		15.00	
31440	Unterhalt Gebäude			500.00		5'734.05	
31600	Benützung auswertige Schiessanlagen						150.00
44300	Pacht- und Mietzinse Liegenschaften FV						
<b>162</b>	<b>Zivile Verteidigung</b> Nettoergebnis	<b>49'450.05</b>	<b>2'900.00</b> 46'550.05	<b>81'500.00</b>	<b>2'800.00</b> 78'700.00	<b>67'144.40</b>	<b>2'900.00</b> 64'244.40
<b>1620</b>	<b>Zivilschutz</b> Nettoergebnis	<b>49'450.05</b>	<b>2'900.00</b> 46'550.05	<b>81'500.00</b>	<b>2'800.00</b> 78'700.00	<b>67'144.40</b>	<b>2'900.00</b> 64'244.40

Konto	Text	Rechnung 2021		Budget 2022		Rechnung 2022	
		Aufwand	Ertrag	Aufwand	Ertrag	Aufwand	Ertrag
<b>16201</b>	<b>Zivilschutz allgemein</b>	<b>41'613.05</b>	<b>2'900.00</b>	<b>71'000.00</b>	<b>2'800.00</b>	<b>59'957.25</b>	<b>2'900.00</b>
31100	Nettoergebnis		38'713.05		68'200.00		57'057.25
31200	Anschaffung Mobilar	475.00		1'000.00		70.00	
31301	Wasser, Energie, Heizmaterial, Kehrlicht	1'051.20		1'000.00		1'898.40	
31340	Telefon und Kommunikation	303.80		500.00		305.90	
31370	Sachversicherungsprämien	810.90		1'000.00		946.00	
31440	Steuern und Abgaben	541.20		600.00		541.20	
31510	Unterhalt Gebäude			30'000.00		21'590.86	
36121	Unterhalt Apparate, Maschinen, Geräte, Fahrzeuge, Werkzeuge	36'032.30		500.00		33'984.54	
39101	Kostenanteil Zivilschutz Zürichsee/Linth	2'398.65		35'400.00		620.35	
44700	Interne Verrechnung Dienstleistungen Werkhof		350.00	1'000.00	300.00		350.00
46100	Pacht- und Mietzinse Liegenschaften VV		2'550.00		2'500.00		2'550.00
	Bundesbeiträge						
<b>16202</b>	<b>Ziviler Gemeindeführungsstab</b>	<b>7'837.00</b>	<b>7'837.00</b>	<b>10'500.00</b>	<b>10'500.00</b>	<b>7'187.15</b>	<b>7'187.15</b>
30100	Nettoergebnis			500.00			
36129	Löhne des Verwaltungs- und Betriebspersonals	7'837.00		10'000.00		7'187.15	
	Verschiedene Beiträge						
<b>2</b>	<b>BILDUNG</b>	<b>12'564'583.81</b>	<b>441'883.31</b>	<b>12'875'500.00</b>	<b>439'500.00</b>	<b>12'805'796.54</b>	<b>446'055.54</b>
	Nettoergebnis		12'122'700.50		12'436'000.00		12'359'741.00
<b>21</b>	<b>Obligatorische Schule</b>	<b>12'564'583.81</b>	<b>441'883.31</b>	<b>12'875'500.00</b>	<b>439'500.00</b>	<b>12'805'796.54</b>	<b>446'055.54</b>
	Nettoergebnis		12'122'700.50		12'436'000.00		12'359'741.00
<b>211</b>	<b>Eingangsstufe (Kindergarten)</b>	<b>814'442.30</b>	<b>814'442.30</b>	<b>878'500.00</b>	<b>878'500.00</b>	<b>847'466.40</b>	<b>21'276.90</b>
	Nettoergebnis						826'189.50
<b>2110</b>	<b>Kindergarten</b>	<b>814'442.30</b>	<b>814'442.30</b>	<b>878'500.00</b>	<b>878'500.00</b>	<b>847'466.40</b>	<b>21'276.90</b>
	Nettoergebnis						826'189.50
<b>21101</b>	<b>Kindergarten</b>	<b>814'442.30</b>	<b>814'442.30</b>	<b>878'500.00</b>	<b>878'500.00</b>	<b>847'466.40</b>	<b>21'276.90</b>
	Nettoergebnis						826'189.50
30200	Löhne der Leihpersonen	617'913.00		640'000.00		622'719.25	
30202	Klassenassistenten	2'516.75		5'000.00		17'900.00	
30207	Treuopralmien					1'593.20	
30208	Leistungsprämien	1'458.00		1'300.00		1'200.00	
30209	Übrige Löhne und Stellvertretungen	18'909.65		30'000.00		8'625.25	
30400	Kinder- und Ausbildungszulagen	4'688.60				8'660.55	
30409	Rückertattung Kinder- und Ausbildungszulagen	-4'688.60				-8'660.55	
30500	Arbeitgeberbeiträge AHV, IV, EO, ALV, Verwaltungskosten	44'654.95		45'000.00		43'719.35	
30520	Arbeitgeberbeiträge an Pensionskasse	66'600.90		62'000.00		64'329.40	
30530	Arbeitgeberbeiträge an Unfallversicherung	2'659.05		4'000.00		2'689.90	



Konto	Text	Rechnung 2021		Budget 2022		Rechnung 2022	
		Aufwand	Ertrag	Aufwand	Ertrag	Aufwand	Ertrag
30540	Arbeitgeberbeiträge an Familienzulagenkassen	12'419.05		12'000.00		12'204.50	
30550	Arbeitgeberbeiträge an Krankentaggeldversicherungen	8'837.25		9'000.00		8'648.75	
30900	Aus- und Weiterbildung Personal	7'115.35		3'300.00		1'995.40	
30910	Personalwerbung					738.95	
30990	Übriger Personalaufwand	2'266.90		3'300.00		3'312.60	
31030	Fachliteratur, Zeitschriften	713.60		1'000.00		653.25	
31040	Lehrmittel	20'583.70		19'000.00		16'854.00	
31100	Anschaffung Mobiliar	1'108.50		38'000.00		37'340.00	
31110	Anschaffung Apparate, Maschinen, Geräte, Fahrzeuge, Werkzeuge	998.00		500.00			
31500	Unterhalt Büromobiliar und -geräte	2'278.10					
31510	Unterhalt Apparate, Maschinen, Geräte, Fahrzeuge, Werkzeuge					92.00	
31620	Raten für operatives Leasing	3'232.05		4'000.00		2'745.80	
31700	Reisekosten und Spesen	177.50		1'100.00		104.80	
42601	Rückerstattungen Personalaufwand						4'350.90
49100	Interne Verrechnung von Dienstleistungen						16'926.00
<b>212</b>	<b>Primarstufe</b>	<b>3'044'254.25</b>	<b>44'912.20</b>	<b>3'003'700.00</b>	<b>20'000.00</b>	<b>3'054'204.87</b>	<b>39'059.30</b>
	Nettoergebnis		2'999'342.05		2'983'700.00		3'015'145.57
<b>2120</b>	<b>Primarstufe</b>	<b>3'044'254.25</b>	<b>44'912.20</b>	<b>3'003'700.00</b>	<b>20'000.00</b>	<b>3'054'204.87</b>	<b>39'059.30</b>
	Nettoergebnis		2'999'342.05		2'983'700.00		3'015'145.57
<b>21201</b>	<b>Primarstufe</b>	<b>3'044'254.25</b>	<b>44'912.20</b>	<b>3'003'700.00</b>	<b>20'000.00</b>	<b>3'054'204.87</b>	<b>39'059.30</b>
	Nettoergebnis		2'999'342.05		2'983'700.00		3'015'145.57
30200	Löhne der Lehrpersonen	2'138'326.35		2'120'000.00		2'115'556.25	
30202	Klassenassistenz	66'661.05		55'000.00		82'731.40	
30207	Treueprämien					1'832.50	
30208	Leistungsprämien	4'184.00		4'400.00		5'812.80	
30209	Übrige Löhne und Stellvertretungen	97'775.15		60'000.00		129'328.20	
30400	Kinder- und Ausbildungszulagen	64'389.60				69'221.65	
30409	Rückerstattung Kinder- und Ausbildungszulagen	-64'389.60				-69'221.65	
30500	Arbeitgeberbeiträge AHV, IV, EO, ALV, Verwaltungskosten	151'682.20		155'000.00		152'957.15	
30520	Arbeitgeberbeiträge an Pensionskasse	230'647.00		230'000.00		223'964.45	
30530	Arbeitgeberbeiträge an Unfallversicherung	10'610.45		12'000.00		9'077.95	
30540	Arbeitgeberbeiträge an Familienzulagenkassen	42'186.10		45'000.00		42'481.35	
30550	Arbeitgeberbeiträge an Krankentaggeldversicherungen	30'028.15		32'000.00		30'261.15	
30900	Aus- und Weiterbildung Personal	10'387.00		38'500.00		10'348.15	
30910	Personalwerbung	837.65				1'645.30	
30990	Übriger Personalaufwand	8'586.20		14'400.00		12'325.15	
31000	Büromaterial					339.25	
31030	Fachliteratur, Zeitschriften	4'530.38		4'000.00		2'163.71	
31040	Lehrmittel	90'232.45		85'900.00		96'311.52	
31041	Material Handarbeit / Werken	25'230.07		30'000.00		24'868.00	

Konto	Text	Rechnung 2021		Budget 2022		Rechnung 2022	
		Aufwand	Ertrag	Aufwand	Ertrag	Aufwand	Ertrag
31043	Schülerbibliothek	9'617.70		8'000.00		6'019.90	
31100	Anschaffung Mobiliar	34'278.05		29'700.00		26'045.20	
31110	Anschaffung Apparate, Maschinen, Geräte, Fahrzeuge, Werkzeuge	11'698.70		1'600.00		2'744.45	
31300	Dienstleistungen Dritter	124.20					
31302	Schwimmunterricht	26'339.20		25'000.00		26'496.60	
31370	Steuern und Abgaben	227.20		300.00			
31510	Unterhalt Apparate, Maschinen, Geräte, Fahrzeuge, Werkzeuge	15'814.30		14'500.00		13'455.24	
31620	Raten für operatives Leasing	33'027.90		35'000.00		36'580.30	
31700	Reisekosten und Spesen	922.80		2'400.00		858.90	
36360	Elternrat	300.00		1'000.00			
42600	Rückerstattungen Dritter		22'900.10		5'000.00		3'440.10
42601	Rückerstattungen Personalaufwand		3'292.10				1'455.20
49100	Interne Verrechnung von Dienstleistungen		18'720.00		15'000.00		34'164.00
<b>213</b>	<b>Oberstufe</b>	<b>2'587'054.11</b>	<b>35'500.00</b>	<b>2'531'200.00</b>	<b>55'500.00</b>	<b>2'398'215.76</b>	<b>9'425.40</b>
	Nettoergebnis		2'551'554.11		2'475'700.00		2'388'790.36
<b>2130</b>	<b>Oberstufe</b>	<b>2'587'054.11</b>	<b>35'500.00</b>	<b>2'531'200.00</b>	<b>55'500.00</b>	<b>2'398'215.76</b>	<b>9'425.40</b>
	Nettoergebnis		2'551'554.11		2'475'700.00		2'388'790.36
<b>21301</b>	<b>Oberstufe (inkl. Beiträge 10. Schuljahr)</b>	<b>2'587'054.11</b>	<b>35'500.00</b>	<b>2'531'200.00</b>	<b>55'500.00</b>	<b>2'398'215.76</b>	<b>9'425.40</b>
	Nettoergebnis		2'551'554.11		2'475'700.00		2'388'790.36
30200	Löhne der Lehrpersonen	1'907'901.85		1'890'000.00		1'774'965.10	
30202	Klassenassistenten	4'848.50		2'000.00		2'186.55	
30207	Treueprämien					3'328.10	
30208	Leistungsprämien	3'466.00		3'800.00		2'600.00	
30209	Übrige Löhne und Stellvertretungen	69'163.40		50'000.00		71'035.75	
30400	Kinder- und Ausbildungszulagen	47'801.70				48'013.20	
30409	Rückerstattung Kinder- und Ausbildungszulagen	-47'801.70				-48'013.20	
30500	Arbeitgeberbeiträge AHV, IV, EO, ALV, Verwaltungskosten	129'780.05		130'000.00		121'742.55	
30520	Arbeitgeberbeiträge an Pensionskasse	231'402.35		230'000.00		214'562.40	
30530	Arbeitgeberbeiträge an Unfallversicherung	8'384.50		10'000.00		8'050.40	
30540	Arbeitgeberbeiträge an Familienzulagenkassen	36'095.80		37'000.00		33'859.95	
30550	Arbeitgeberbeiträge an Krankentaggeldversicherungen	25'668.80		26'000.00		24'097.10	
30900	Aus- und Weiterbildung Personal	2'279.90		8'300.00		5'357.80	
30910	Personalwerbung	59.25				330.00	
30990	Übriger Personalaufwand	6'017.30		6'000.00		8'019.10	
31030	Fachliteratur, Zeitschriften	3'223.30		4'500.00		2'537.85	
31040	Lehrmittel	63'563.42		44'000.00		44'676.10	
31041	Material Handarbeit / Werken	23'084.64		21'000.00		22'563.31	
31043	Schülerbibliothek	2'002.80		2'500.00		778.35	
31044	Material Hauswirtschaft	28'612.40		20'000.00		26'192.50	
31100	Anschaffung Mobiliar	898.10		1'700.00			

Konto	Text	Rechnung 2021		Budget 2022		Rechnung 2022	
		Aufwand	Ertrag	Aufwand	Ertrag	Aufwand	Ertrag
31110	Anschaffung Apparate, Maschinen, Geräte, Fahrzeuge, Werkzeuge	10'653.60		1'900.00		5'126.05	
31300	Dienstleistungen Dritter	300.00					
31370	Steuern und Abgaben	482.55		500.00		482.55	
31500	Unterhalt Mobiliar			500.00			
31510	Unterhalt Apparate, Maschinen, Geräte, Fahrzeuge, Werkzeuge	5'272.45		9'500.00		2'455.30	
31620	Raten für operatives Leasing	22'841.05		30'000.00		22'755.60	
31700	Reisekosten und Spesen	752.10		2'000.00		513.35	
36360	Beiträge an private Organisationen ohne Erwerbszweck	300.00					
42500	Verkäufe		500.00		500.00		340.00
42600	Rückerstattungen Dritter						4'814.90
49100	Interne Verrechnung von Dienstleistungen		35'000.00		55'000.00		4'270.50
<b>214</b>	<b>Musikschule</b>	<b>451'333.50</b>	<b>144'337.50</b>	<b>440'300.00</b>	<b>133'000.00</b>	<b>489'857.05</b>	<b>161'864.15</b>
	Nettoergebnis		306'996.00		307'300.00		327'992.90
<b>2140</b>	<b>Musikschule</b>	<b>451'333.50</b>	<b>144'337.50</b>	<b>440'300.00</b>	<b>133'000.00</b>	<b>489'857.05</b>	<b>161'864.15</b>
	Nettoergebnis		306'996.00		307'300.00		327'992.90
<b>21401</b>	<b>Musikschule</b>	<b>441'952.70</b>	<b>144'337.50</b>	<b>425'400.00</b>	<b>133'000.00</b>	<b>482'410.45</b>	<b>161'864.15</b>
	Nettoergebnis		297'615.20		292'400.00		320'546.30
30200	Löhne der Lehrpersonen	358'002.90		340'000.00		390'940.95	
30207	Treuopremien	1'934.70				-555.70	
30208	Leistungsprämien	600.00		700.00		500.00	
30209	Übrige Löhne und Stellvertretungen	10'649.75				8'280.00	
30400	Kinder- und Ausbildungszulagen	3'360.00				3'360.00	
30409	Rückerstattung Kinder- und Ausbildungszulagen	-3'360.00				-3'360.00	
30500	Arbeitgeberbeiträge AHV, IV, EO, ALV, Verwaltungskosten	23'115.25		22'000.00		25'560.50	
30520	Arbeitgeberbeiträge an Pensionskasse	22'212.30		22'000.00		24'399.70	
30530	Arbeitgeberbeiträge an Unfallversicherung	1'122.55		1'200.00		1'615.60	
30540	Arbeitgeberbeiträge an Familienzulagenkassen	6'429.25		6'000.00		7'111.95	
30550	Arbeitgeberbeiträge an Krankentaggeldversicherungen	4'742.70		5'000.00		5'110.00	
30900	Aus- und Weiterbildung Personal			500.00			
30990	Übriger Personalaufwand	1'057.25		3'600.00		1'270.55	
31000	Büromaterial			200.00		127.65	
31030	Fachliteratur, Zeitschriften	430.80		200.00			
31040	Lehrmittel	1'468.75		1'500.00		1'365.05	
31090	Übriger Material- und Warenaufwand			1'000.00		776.50	
31100	Anschaffung Mobiliar	36.00		500.00		404.00	
31110	Anschaffung Apparate, Maschinen, Geräte, Fahrzeuge, Werkzeuge	814.40		10'000.00		9'948.00	
31300	Dienstleistungen Dritter	2'232.30		3'000.00		2'627.15	
31302	Porti, Bank- und Postgebühren			100.00			
31510	Unterhalt Apparate, Maschinen, Geräte, Fahrzeuge, Werkzeuge	1'030.00		1'000.00			
31700	Reisekosten und Spesen	402.00		900.00		346.30	

Konto	Text	Rechnung 2021		Budget 2022		Rechnung 2022	
		Aufwand	Ertrag	Aufwand	Ertrag	Aufwand	Ertrag
31710	Anlässe und Veranstaltungen	4'831.80		5'000.00		1'782.25	
36360	Mitgliederbeiträge	840.00		1'000.00		800.00	
42310	Elternbeiträge Volksschüler		139'937.50		130'000.00		156'395.20
42600	Rückstellungen Dritter		4'400.00		3'000.00		3'600.00
42601	Rückstellungen Personalaufwand						1'868.95
<b>21402</b>	<b>Klassenmuzzieren</b>	<b>9'380.80</b>	<b>9'380.80</b>	<b>14'900.00</b>	<b>14'900.00</b>	<b>7'446.60</b>	<b>7'446.60</b>
30200	Nettoergebnis	6'170.40		10'100.00		2'419.80	
30400	Löhne der Lehrpersonen	429.45					
30409	Kinder- und Ausbildungszulagen	-429.45					
30500	Rückstellung Kinder- und Ausbildungszulagen	415.20		600.00		144.75	
30520	Arbeitgeberbeiträge AHV, IV, EO, ALV, Verwaltungskosten	464.35		800.00			
30530	Arbeitgeberbeiträge an Pensionskasse	26.50		100.00		8.95	
30540	Arbeitgeberbeiträge an Unfallversicherung	115.45		200.00		40.25	
30550	Arbeitgeberbeiträge an Familienzulagenkassen	82.05		200.00		31.00	
31010	Betriebs- und Verbrauchsmaterial			200.00			
31100	Anschaffung Mobilien			200.00			
31110	Anschaffung Apparate, Maschinen, Geräte, Fahrzeuge, Werkzeuge	1'997.05		1'000.00		1'272.95	
31510	Unterhalt Apparate, Maschinen, Geräte, Fahrzeuge, Werkzeuge	109.80		1'500.00		3'528.90	
<b>217</b>	<b>Schulliegenschaften</b>	<b>2'008'097.25</b>	<b>84'917.66</b>	<b>2'214'200.00</b>	<b>77'500.00</b>	<b>2'224'149.70</b>	<b>91'958.39</b>
	Nettoergebnis		1'923'179.59		2'136'700.00		2'132'191.31
<b>2170</b>	<b>Schulliegenschaften</b>	<b>2'008'097.25</b>	<b>84'917.66</b>	<b>2'214'200.00</b>	<b>77'500.00</b>	<b>2'224'149.70</b>	<b>91'958.39</b>
	Nettoergebnis		1'923'179.59		2'136'700.00		2'132'191.31
<b>21701</b>	<b>OSZ 1, OSZ 2, Pavillon Gommiswald</b>	<b>764'521.84</b>	<b>49'123.87</b>	<b>780'500.00</b>	<b>41'600.00</b>	<b>791'683.93</b>	<b>48'723.11</b>
	Nettoergebnis		715'397.97		738'900.00		742'960.82
30100	Löhne des Verwaltungs- und Betriebspersonals	185'942.40		200'000.00		202'791.60	
30207	Treuopfermieten					347.20	
30500	Arbeitgeberbeiträge AHV, IV, EO, ALV, Verwaltungskosten	12'000.30		12'000.00		13'127.85	
30520	Arbeitgeberbeiträge an Pensionskasse	20'747.80		23'000.00		20'465.65	
30530	Arbeitgeberbeiträge an Unfallversicherung	4'140.00		5'000.00		3'536.05	
30540	Arbeitgeberbeiträge an Familienzulagenkassen	3'337.40		3'400.00		3'651.00	
30550	Arbeitgeberbeiträge an Krankentagegeldversicherungen	2'380.15		3'000.00		2'600.25	
30900	Aus- und Weiterbildung Personal			1'000.00			
30990	Übriger Personalaufwand	878.05		1'000.00		1'504.45	
31010	Betriebs- und Verbrauchsmaterial	16'609.50		17'000.00		17'601.48	
31100	Anschaffung Mobilien	1'366.05		5'000.00		564.60	
31110	Anschaffung Apparate, Maschinen, Geräte, Fahrzeuge, Werkzeuge	10'419.65		5'000.00		6'604.90	
31200	Wasser, Energie, Heizmaterial, Kehrrecht	98'679.55		90'000.00		95'015.35	
31300	Dienstleistungen Dritter	1'999.45		2'000.00		2'425.85	

Konto	Text	Rechnung 2021		Budget 2022		Rechnung 2022	
		Aufwand	Ertrag	Aufwand	Ertrag	Aufwand	Ertrag
31310	Planungen und Projektierungen Dritter			25'000.00		5'306.75	
31340	Sachversicherungsprämien	8'472.65		9'000.00		11'163.55	
31370	Steuern und Abgaben	2'992.00		3'000.00		2'992.00	
31440	Unterhalt Gebäude	53'107.64		30'000.00		62'237.30	
31510	Unterhalt Apparate, Maschinen, Geräte, Fahrzeuge, Werkzeuge	6'960.85		11'600.00		4'314.40	
31700	Reisekosten und Spesen	815.80		1'000.00		790.00	
33000	Planmässige Abschreibungen Sachanlagen	333'564.80		333'500.00		333'564.80	
39101	Interne Verrechnung Dienstleistungen Werkhof	107.80				1'078.90	
42501	Energieverkäufe		23'173.77		20'000.00		23'740.06
42600	Rückstellungen Dritter		2'517.50		2'000.00		445.00
42601	Rückstellungen Personalaufwand		7'532.60		4'000.00		6'138.05
44700	Pacht- und Mietzinse Liegenschaften VV		15'600.00		15'600.00		15'600.00
44720	Verüttung für Benützung Liegenschaften VV		300.00				2'800.00
<b>21702</b>	<b>Primarschulhaus Gommiswald</b>	<b>550'748.11</b>	<b>7'798.35</b>	<b>622'600.00</b>	<b>7'000.00</b>	<b>639'756.00</b>	<b>12'625.65</b>
	<i>Nettoergebnis</i>		542'949.76		615'600.00		627'130.35
30100	Löhne des Verwaltungs- und Betriebspersonals	200'711.20		200'000.00		196'363.10	
30400	Kinder- und Ausbildungszulagen	2'799.60				2'799.60	
30409	Rückstattung Kinder- und Ausbildungszulagen	-2'799.60				-2'799.60	
30500	Arbeitgeberbeiträge AHV, IV, EO, ALV, Verwaltungskosten	13'109.60		13'000.00		12'708.80	
30520	Arbeitgeberbeiträge an Pensionskasse	21'756.60		23'000.00		21'921.60	
30530	Arbeitgeberbeiträge an Unfallversicherung	4'342.40		4'500.00		3'522.45	
30540	Arbeitgeberbeiträge an Familienzulagenkassen	3'646.10		4'000.00		3'534.70	
30550	Arbeitgeberbeiträge an Krankentagegeldversicherungen	2'592.45		2'500.00		2'513.15	
30990	Aus- und Weiterbildung Personal	408.50		1'000.00			
30990	Übriger Personalaufwand	2'121.90		1'200.00		938.10	
31010	Betriebs- und Verbrauchsmaterial	15'927.61		15'000.00		18'811.75	
31100	Anschaffung Mobiliar	120.00		14'000.00		13'306.00	
31110	Anschaffung Apparate, Maschinen, Geräte, Fahrzeuge, Werkzeuge	8'135.95		9'000.00		9'106.10	
31200	Wasser, Energie, Heizmaterial, Kehrort	53'275.65		42'000.00		45'315.45	
31300	Dienstleistungen Dritter	2'076.00		1'000.00		742.50	
31310	Planungen und Projektierungen Dritter			25'000.00		21'704.25	
31340	Sachversicherungsprämien	5'579.30		7'500.00		6'828.55	
31370	Steuern und Abgaben	1'355.00		1'400.00		1'350.00	
31440	Unterhalt Gebäude	73'668.35		113'500.00		135'054.55	
31510	Unterhalt Apparate, Maschinen, Geräte, Fahrzeuge, Werkzeuge	30.00		3'000.00		4'359.00	
31700	Reisekosten und Spesen	725.00		1'000.00		725.00	
33000	Planmässige Abschreibungen Sachanlagen	140'923.95		141'000.00		140'924.00	
39101	Interne Verrechnung Dienstleistungen Werkhof	242.55				26.95	
42600	Rückstellungen Dritter		7'798.35		7'000.00		42.00
42601	Rückstellungen Personalaufwand						10'633.65
44720	Verüttung für Benützung Liegenschaften VV						1'950.00

Konto	Text	Rechnung 2021		Budget 2022		Rechnung 2022	
		Aufwand	Ertrag	Aufwand	Ertrag	Aufwand	Ertrag
<b>21703</b>	<b>Schulanlage Ernetschwil</b>	<b>511'668.05</b>	<b>25'875.44</b>	<b>621'000.00</b>	<b>27'000.00</b>	<b>604'940.77</b>	<b>27'959.63</b>
	Nettoergebnis		485'792.61		594'000.00		576'981.14
30100	Löhne des Verwaltungs- und Betriebspersonals	135'424.75		145'000.00		141'556.05	
30500	Arbeitgeberbeiträge AHV, IV, EO, ALV, Verwaltungskosten	8'736.55		9'000.00		9'153.90	
30520	Arbeitgeberbeiträge an Pensionskasse	17'998.40		20'000.00		17'066.40	
30530	Arbeitgeberbeiträge an Unfallversicherung	2'245.75		2'500.00		1'911.60	
30540	Arbeitgeberbeiträge an Familienzulagenkassen	2'429.65		2'500.00		2'545.70	
30550	Arbeitgeberbeiträge an Krankentaggeldversicherungen	1'733.30		1'800.00		1'811.85	
30900	Aus- und Weiterbildung Personal	590.00		1'000.00			
30990	Übriger Personalaufwand	343.80		1'000.00		779.08	
31010	Betriebs- und Verbrauchsmaterial	8'441.55		12'000.00		7'279.34	
31100	Anschaffung Mobilien	7'408.70		3'000.00		2'476.00	
31110	Anschaffung Apparate, Maschinen, Geräte, Fahrzeuge, Werkzeuge	368.00		5'000.00		769.00	
31200	Wasser, Energie, Heizmaterial, Kehricht	30'175.65		25'000.00		24'001.85	
31300	Dienstleistungen Dritter	4'359.75		1'500.00		441.60	
31340	Sachversicherungsprämien	6'520.15		7'000.00		7'780.50	
31370	Steuern und Abgaben	1'490.40		1'700.00		1'490.40	
31440	Unterhalt Gebäude	49'982.25		156'000.00		152'126.05	
31510	Unterhalt Apparate, Maschinen, Geräte, Fahrzeuge, Werkzeuge	9'875.90		4'000.00		10'163.25	
31610	Mieten, Benützungskosten Mobilien	500.00		500.00		500.00	
31700	Reisekosten und Spesen	1'149.80		1'000.00		1'086.00	
33000	Planmässige Abschreibungen Sachanlagen	221'139.05		221'500.00		221'139.10	
39101	Interne Verrechnung Dienstleistungen Werkhof	754.65				863.10	
42501	Energieverkäufe		23'838.89		25'000.00		25'914.63
42600	Rückstattungen Dritter		2'036.55		2'000.00		35.00
42601	Rückstattungen Personalaufwand						50.00
44720	Verzütung für Benützung Liegenschaften VW						1'960.00
<b>21705</b>	<b>Schulanlage Rieden</b>	<b>181'159.25</b>	<b>1'400.00</b>	<b>190'100.00</b>	<b>1'200.00</b>	<b>187'769.00</b>	<b>1'930.00</b>
	Nettoergebnis		179'759.25		188'900.00		185'839.00
30100	Löhne des Verwaltungs- und Betriebspersonals	87'712.95		90'000.00		88'744.80	
30207	Treueprämien					914.50	
30500	Arbeitgeberbeiträge AHV, IV, EO, ALV, Verwaltungskosten	5'676.60		6'000.00		5'802.60	
30520	Arbeitgeberbeiträge an Pensionskasse	11'536.20		12'000.00		11'536.20	
30530	Arbeitgeberbeiträge an Unfallversicherung	1'823.20		2'200.00		1'534.00	
30540	Arbeitgeberbeiträge an Familienzulagenkassen	1'578.90		1'600.00		1'613.95	
30550	Arbeitgeberbeiträge an Krankentaggeldversicherungen	1'122.60		1'200.00		1'147.60	
30900	Aus- und Weiterbildung Personal			300.00			
30990	Übriger Personalaufwand			1'000.00		456.65	
31010	Betriebs- und Verbrauchsmaterial	2'131.45		2'500.00		2'855.15	
31100	Anschaffung Mobilien	2'035.55		1'000.00		1'315.00	
31110	Anschaffung Apparate, Maschinen, Geräte, Fahrzeuge, Werkzeuge	3'766.40		1'000.00			
31200	Wasser, Energie, Heizmaterial, Kehricht	15'755.25		15'000.00		15'470.50	

Konto	Text	Rechnung 2021		Budget 2022		Rechnung 2022	
		Aufwand	Ertrag	Aufwand	Ertrag	Aufwand	Ertrag
31340	Sachversicherungsprämien	3'210.00		3'500.00		3'835.05	
31370	Steuern und Abgaben	578.00		600.00		588.00	
31440	Unterhalt Gebäude	18'117.20		25'000.00		25'710.05	
31510	Unterhalt Apparate, Maschinen, Geräte, Fahrzeuge, Werkzeuge			1'000.00		130.00	
31700	Reisekosten und Spesen	711.00		800.00		711.00	
33000	Planmässige Abschreibungen Sachanlagen	25'403.95		25'400.00		25'403.95	
42600	Rückerstattungen Dritter						80.00
42601	Rückerstattungen Personalaufwand						150.00
44700	Pacht- und Mietzinse Liegenschaften VW		1'200.00		1'200.00		1'200.00
44720	Verpütung für Benützung Liegenschaften VW		200.00				500.00
<b>21709</b>	<b>Liegenschaften übrige</b>		<b>720.00</b>		<b>700.00</b>		<b>720.00</b>
44700	Nettoergebnis	720.00		700.00		720.00	
<b>218</b>	<b>Tagesbetreuung</b>		<b>47'325.20</b>		<b>45'000.00</b>		<b>53'837.55</b>
	Nettoergebnis	<b>140'127.55</b>	92'802.35	<b>133'100.00</b>	88'100.00	<b>165'392.74</b>	111'555.19
<b>2180</b>	<b>Tagesbetreuung</b>		<b>47'325.20</b>		<b>45'000.00</b>		<b>53'837.55</b>
	Nettoergebnis	<b>140'127.55</b>	92'802.35	<b>133'100.00</b>	88'100.00	<b>165'392.74</b>	111'555.19
<b>21801</b>	<b>Mittagstisch</b>		<b>17'262.90</b>		<b>15'000.00</b>		<b>24'634.05</b>
	Nettoergebnis	<b>47'196.60</b>	29'933.70	<b>52'800.00</b>	37'800.00	<b>66'346.09</b>	41'712.04
30100	Löhne des Betriebs- und Verwaltungspersonals	23'229.70		20'000.00		25'932.65	
30500	Arbeitgeberbeiträge AHV, IV, EO, ALV, Verwaltungskosten	1'556.15		1'200.00		1'655.05	
30520	Arbeitgeberbeiträge an Pensionskasse	3'288.00		3'500.00		3'303.60	
30530	Arbeitgeberbeiträge an Unfallversicherung	83.15		100.00		85.30	
30540	Arbeitgeberbeiträge an Familienzulagenkassen	432.70		400.00		460.15	
30550	Arbeitgeberbeiträge an Krankentagegeldversicherungen	314.00		300.00		333.55	
30900	Aus- und Weiterbildung Personal			9'500.00		6'300.00	
30990	Übriger Personalaufwand	20.40		600.00		329.95	
31050	Lebensmittel	570.65		100.00		459.65	
31090	Übriger Material- und Warenaufwand	637.85		500.00		778.95	
31110	Anschaffung Apparate, Maschinen, Geräte, Fahrzeuge, Werkzeuge					134.24	
31300	Dienstleistungen Dritter	13'668.50		16'000.00		22'091.55	
31301	Telefon und Kommunikation	401.50		400.00		460.50	
31700	Reisekosten und Spesen	2'994.00		200.00		858.20	
36370	Beiträge an private Haushalte					3'162.75	
42400	Benützunggebühren und Dienstleistungen		14'268.90		10'000.00		21'471.30
46310	Kantonsbeiträge		2'994.00		5'000.00		3'162.75
<b>21802</b>	<b>Tagesstrukturen</b>		<b>30'062.30</b>		<b>30'000.00</b>		<b>29'203.50</b>
	Nettoergebnis	<b>92'930.95</b>	62'868.65	<b>80'300.00</b>	50'300.00	<b>99'046.65</b>	69'843.15

Konto	Text	Rechnung 2021		Budget 2022		Rechnung 2022	
		Aufwand	Ertrag	Aufwand	Ertrag	Aufwand	Ertrag
30100	Löhne des Betriebs- und Verwaltungspersonals	60'415.35		50'000.00		70'558.60	
30400	Kinder- und Ausbildungszulagen	6'970.00				5'320.00	
30409	Rückerstattung Kinder- und Ausbildungszulagen	-6'970.00				-5'320.00	
30500	Arbeitgeberbeiträge AHV, IV, EO, ALV, Verwaltungskosten	3'937.25		3'400.00		4'463.75	
30520	Arbeitgeberbeiträge an Pensionskasse	5'666.20		5'500.00		6'049.80	
30530	Arbeitgeberbeiträge an Unfallversicherung	209.80		200.00		258.85	
30540	Arbeitgeberbeiträge an Familienzulagenkassen	1'095.05		900.00		1'241.75	
30550	Arbeitgeberbeiträge an Krankentaggeldversicherungen	773.30		700.00		898.35	
30900	Aus- und Weiterbildung Personal			1'700.00		550.00	
30990	Übriger Personalaufwand	300.00		600.00		66.95	
31030	Fachliteratur, Zeitschriften			200.00			
31050	Lebensmittel			1'000.00		301.55	
31090	Übriger Material- und Warenaufwand	275.75		1'000.00		652.50	
31300	Dienstleistungen Dritter	14'697.30		15'000.00		10'655.10	
31700	Reisekosten und Spesen			100.00			
36370	Beiträge an private Haushalte	5'560.95				3'349.45	
42400	Benützungsgebühren und Dienstleistungen		24'501.35		20'000.00		24'994.00
42601	Rückerstattungen Personalaufwand		5'560.95		10'000.00		860.05
46310	Kantonsbeiträge						3'349.45
<b>219</b>	<b>Obligatorische Schule, übrige Nettoergebnis</b>	<b>3'519'274.85</b>	<b>84'890.75</b> 3'434'384.10	<b>3'674'500.00</b>	<b>108'500.00</b> 3'566'000.00	<b>3'626'510.02</b>	<b>68'633.85</b> 3'557'876.17
<b>2190</b>	<b>Schulleitung und Schulverwaltung Nettoergebnis</b>	<b>755'411.62</b>	<b>10'540.80</b> 744'870.82	<b>768'900.00</b>	<b>768'900.00</b>	<b>770'394.40</b>	<b>7'298.25</b> 763'096.15
<b>21901</b>	<b>Schulleitung / Rektorat Nettoergebnis</b>	<b>601'394.32</b>	<b>6'988.80</b> 594'405.52	<b>601'700.00</b>	<b>601'700.00</b>	<b>604'527.95</b>	<b>7'298.25</b> 597'229.70
30100	Löhne Schulleitungen	460'796.75		460'000.00		466'554.70	
30208	Leistungsprämien			1'000.00			
30209	Übrige Löhne und Stellvertretungen	736.75				-878.60	
30400	Kinder- und Ausbildungszulagen	5'520.00				5'520.00	
30409	Rückerstattung Kinder- und Ausbildungszulagen	-5'520.00				-5'520.00	
30500	Arbeitgeberbeiträge AHV, IV, EO, ALV, Verwaltungskosten	29'871.15		30'000.00		29'180.65	
30520	Arbeitgeberbeiträge an Pensionskasse	61'963.20		62'000.00		62'757.75	
30530	Arbeitgeberbeiträge an Unfallversicherung	2'003.85		2'500.00		2'231.90	
30540	Arbeitgeberbeiträge an Familienzulagenkassen	8'308.25		8'500.00		8'115.15	
30550	Arbeitgeberbeiträge an Krankentaggeldversicherungen	5'907.55		6'500.00		5'770.55	
30900	Aus- und Weiterbildung Personal	11'197.05		8'000.00		7'256.50	
30910	Personalwerbung					1'116.20	
30990	Übriger Personalaufwand	1'533.95		1'200.00		2'775.25	
31000	Büromaterial	463.92		2'000.00		1'074.60	
31030	Fachliteratur, Zeitschriften	1'074.95		3'000.00		3'037.20	



Konto	Text	Rechnung 2021		Budget 2022		Rechnung 2022	
		Aufwand	Ertrag	Aufwand	Ertrag	Aufwand	Ertrag
31100	Anschaffung Mobilbar	1'796.45		1'000.00			
31300	Dienstleistungen Dritter	1'530.00		10'000.00		10'714.45	
31320	Honorare externe Berater, Gutachter, Fachexperten, etc.	9'768.60		2'000.00		1'567.25	
31620	Raten für operatives Leasing	1'570.40		3'200.00		2'694.40	
31700	Reisekosten und Spesen	2'591.50		800.00		560.00	
36360	Mitgliederbeiträge	280.00	6'988.80				7'298.25
42601	Rückstellungen Personalaufwand						
<b>21902</b>	<b>Schulverwaltung</b>	<b>154'017.30</b>	<b>3'552.00</b>	<b>167'200.00</b>		<b>165'866.45</b>	
	Nettoergebnis		150'465.30		167'200.00		165'866.45
30100	Löhne Schulverwaltung	119'494.85		122'000.00		127'626.85	
30208	Leistungsprämien			300.00			
30400	Kinder- und Ausbildungszulagen					330.00	
30409	Rückstattung Kinder- und Ausbildungszulagen					-330.00	
30500	Arbeitgeberbeiträge AHV, IV, EO, ALV, Verwaltungskosten	7'400.45		8'500.00		8'352.30	
30520	Arbeitgeberbeiträge an Pensionskasse	11'295.75		12'000.00		12'177.30	
30530	Arbeitgeberbeiträge an Unfallversicherung	496.70		600.00		551.75	
30540	Arbeitgeberbeiträge an Familienzulagenkassen	2'058.40		2'500.00		2'291.90	
30550	Arbeitgeberbeiträge an Krankentagegeldversicherungen	1'464.45		1'700.00		1'629.65	
30900	Aus- und Weiterbildung Personal			3'700.00		2'305.00	
30990	Übriger Personalaufwand	2'432.55		5'000.00		4'195.50	
31000	Büromaterial	761.15		1'000.00		160.90	
31010	Betriebs- und Verbrauchsmaterial	1'130.85		500.00			
31030	Fachliteratur, Zeitschriften			300.00			
31100	Anschaffung Mobilbar			500.00			
31300	Dienstleistungen Dritter	711.35		1'000.00		470.75	
31302	Porti, Bank- und Postgebühren	1'203.30		2'500.00		350.55	
31500	Unterhalt Büromobilbar und -geräte	334.20		500.00			
31620	Raten für operatives Leasing	3'432.70		2'300.00		3'967.80	
31700	Reisekosten und Spesen	93.60		500.00		43.20	
36360	Mitgliederbeiträge	1'707.00	3'552.00	1'800.00		1'743.00	
42601	Rückstellungen Personalaufwand						
<b>2191</b>	<b>Informatik Schule</b>	<b>215'685.39</b>	<b>390.95</b>	<b>265'600.00</b>		<b>286'676.13</b>	
	Nettoergebnis		215'294.44		265'600.00		286'676.13
<b>21911</b>	<b>Informatik Schule</b>	<b>215'685.39</b>	<b>390.95</b>	<b>265'600.00</b>		<b>286'676.13</b>	
	Nettoergebnis		215'294.44		265'600.00		286'676.13
30200	Löhne der Lehrpersonen	50'442.05		45'000.00		54'819.20	
30400	Kinder- und Ausbildungszulagen	1'321.75				1'084.60	
30409	Rückstattung Kinder- und Ausbildungszulagen	-1'321.75				-1'084.60	
30500	Arbeitgeberbeiträge AHV, IV, EO, ALV, Verwaltungskosten	3'285.95		2'400.00		3'506.45	
30520	Arbeitgeberbeiträge an Pensionskasse	3'302.25		2'400.00		4'727.35	

Konto	Text	Rechnung 2021		Budget 2022		Rechnung 2022	
		Aufwand	Ertrag	Aufwand	Ertrag	Aufwand	Ertrag
30530	Arbeitgeberbeiträge an Unfallversicherung	188.40		200.00		167.90	
30540	Arbeitgeberbeiträge an Familienzulagenkassen	913.85		800.00		975.25	
30550	Arbeitgeberbeiträge an Krankentagegeldversicherungen	650.60		500.00		694.60	
30900	Aus- und Weiterbildung Personal			2'000.00		31.50	
31010	IT-Verbrauchsmaterial	1'850.35		2'000.00		1'719.51	
31130	Anschaffung Hardware	16'477.85		60'000.00		75'869.10	
31180	Anschaffung Software, Lizenzen	8'658.24		14'000.00		8'694.80	
31300	Dienstleistungen Dritter	17'015.80		15'000.00		20'827.45	
31330	Informatik-Nutzungsaufwand	42'534.30		53'000.00		46'338.80	
31333	Supportkosten	2'358.65					
31530	Informatik-Unterhalt (Hardware)	1'729.20		2'000.00		1'946.35	
31700	Reisekosten und Spesen					80.00	
33000	Planmässige Abschreibungen Sachanlagen	66'277.90	390.95	66'300.00		66'277.87	
42600	Rückstellungen Dritter						
<b>2192</b>	<b>Volksschule Sonstiges</b>	<b>980'613.62</b>	<b>11'882.00</b>	<b>1'008'400.00</b>	<b>8'500.00</b>	<b>1'033'144.61</b>	<b>7'170.00</b>
	Nettoergebnis		968'731.62		999'900.00		1'025'974.61
<b>21921</b>	<b>Schulpsychologischer Dienst</b>	<b>41'073.90</b>		<b>40'000.00</b>		<b>45'825.60</b>	
	Nettoergebnis		41'073.90		40'000.00		45'825.60
31320	Honorare externe Berater, Gutachter, Fachexperten etc.	41'073.90		40'000.00		45'825.60	
<b>21922</b>	<b>Schulsozialarbeit</b>	<b>128'905.05</b>		<b>141'000.00</b>		<b>140'311.00</b>	
	Nettoergebnis		128'905.05		141'000.00		140'311.00
31710	Anlässe und Veranstaltungen	128'905.05		1'000.00		140'311.00	
36341	Beitrag an Schulsozialarbeit			140'000.00			
<b>21923</b>	<b>Schülertransport</b>	<b>237'061.40</b>		<b>263'300.00</b>		<b>251'198.35</b>	
	Nettoergebnis		237'061.40		263'300.00		1'376.00
30100	Löhne des Verwaltungs- und Betriebspersonals	38'641.15		40'000.00		39'178.50	
30400	Kinder- und Ausbildungszulagen	560.40				560.40	
30409	Rückstattung Kinder- und Ausbildungszulagen	-560.40				-560.40	
30500	Arbeitgeberbeiträge AHV, IV, EO, ALV, Verwaltungskosten	2'501.50		2'500.00		2'536.15	
30520	Arbeitgeberbeiträge an Pensionskasse	4'742.40		5'000.00		4'770.60	
30530	Arbeitgeberbeiträge an Unfallversicherung	916.00		1'000.00		769.15	
30540	Arbeitgeberbeiträge an Familienzulagenkassen	695.50		700.00		705.05	
30550	Arbeitgeberbeiträge an Krankentagegeldversicherungen	494.35		500.00		501.30	
30900	Aus- und Weiterbildung Personal	1'110.00		2'000.00		2'662.00	
31010	Betriebs- und Verbrauchsmaterial	7'928.45		6'000.00		8'167.25	
31110	Anschaffung Apparate, Maschinen, Geräte, Fahrzeuge, Werkzeuge	65'400.00		80'000.00		77'971.55	
31301	Transporte durch Dritte	101'639.30		110'000.00		98'221.20	
31302	Transporte auswärtige Schulen	1'894.00		1'500.00		3'651.90	
31340	Sachversicherungsprämien	2'582.60		3'000.00		2'877.90	

Konto	Text	Rechnung 2021		Budget 2022		Rechnung 2022	
		Aufwand	Ertrag	Aufwand	Ertrag	Aufwand	Ertrag
31370	Steuern und Abgaben	2'910.00		3'000.00		2'716.00	
31510	Unterhalt Apparate, Maschinen, Geräte, Fahrzeuge, Werkzeuge	5'542.15		8'000.00		6'405.80	
31700	Reisekosten und Spesen	64.00		100.00		64.00	
42600	Rückstellungen Dritter						1'376.00
<b>21924</b>	<b>Schulreisen</b>	<b>11'706.95</b>		<b>31'500.00</b>		<b>12'834.20</b>	
31710	Nettoergebnis		11'706.95		31'500.00		12'834.20
	Aufwand Schulreisen, Exkursionen	11'706.95		31'500.00		12'834.20	
<b>21925</b>	<b>Sportanlässe während Schulzeit</b>	<b>7'980.95</b>		<b>24'500.00</b>		<b>22'336.80</b>	
31710	Nettoergebnis		7'600.95		24'500.00		22'668.80
42400	Aufwand Sportanlässe	7'980.95		24'500.00		22'336.80	
	Teilnehmerbeiträge		380.00				-332.00
<b>21926</b>	<b>Klassenlager, Schulverlegungen, Sportwochen</b>	<b>54'260.60</b>		<b>45'600.00</b>		<b>30'415.75</b>	
31710	Nettoergebnis		10'982.00		8'500.00		5'266.00
42400	Aufwand Klassenlager	54'260.60		45'600.00		30'415.75	
	Teilnehmerbeiträge		43'278.60		37'100.00		25'149.75
<b>21927</b>	<b>Besondere Veranstaltungen</b>	<b>37'946.72</b>		<b>51'500.00</b>		<b>36'042.26</b>	
31710	Nettoergebnis		520.00		51'500.00		860.00
42500	Aufwand Besondere Veranstaltungen	37'946.72		51'500.00		36'042.26	
	Verkäufe		520.00				860.00
<b>21928</b>	<b>Schulgelder</b>	<b>443'564.70</b>		<b>390'000.00</b>		<b>483'115.65</b>	
36123	Nettoergebnis		443'564.70		390'000.00		483'115.65
36125	Schulgeld für Oberstufenschüler	418'148.15		371'000.00		11'162.00	
36126	Schulgeld für Sonderschulung und Heime	25'416.55		19'000.00		424'453.65	
	Schulgeld für Talentschulen					47'500.00	
<b>21929</b>	<b>Übriger Schulbetriebsaufwand</b>	<b>18'113.35</b>		<b>21'000.00</b>		<b>11'065.00</b>	
31301	Nettoergebnis		18'113.35		21'000.00		11'065.00
31320	Telekommunikation Schulhäuser	14'811.45		16'000.00		8'750.90	
	Dolmetscherdienste	3'301.90		5'000.00		2'314.10	
<b>2193</b>	<b>Sonderpädagogische Massnahmen</b>	<b>1'246'780.92</b>		<b>1'311'600.00</b>		<b>1'189'551.78</b>	
	Nettoergebnis		62'077.00		100'000.00		54'165.60
			1'184'703.92		1'211'600.00		1'135'386.18
<b>21931</b>	<b>Kindergarten / Primarstufe</b>	<b>910'095.76</b>		<b>923'100.00</b>		<b>860'182.28</b>	
30204	Nettoergebnis		62'077.00		100'000.00		52'705.80
30205	Löhne Schulische Heilpädagogik	496'304.40		480'000.00		487'362.65	
30207	Löhne Deutsch für Fremdsprachige	134'368.30		105'000.00		121'320.75	
	Treueprämien	3'505.30					807'476.48

Konto	Text	Rechnung 2021		Budget 2022		Rechnung 2022	
		Aufwand	Ertrag	Aufwand	Ertrag	Aufwand	Ertrag
30208	Leistungsprämien	692.00		1'200.00		502.00	
30209	Übrige Löhne und Stellvertretungen	8'126.75		30'000.00		-2'159.85	
30400	Kinder- und Ausbildungszulagen	18'528.90				13'591.95	
30409	Rückersatzung Kinder- und Ausbildungszulagen	-18'528.90				-13'591.95	
30500	Arbeitgeberbeiträge AHV, IV, EO, ALV, Verwaltungskosten	42'201.60		42'000.00		37'345.95	
30520	Arbeitgeberbeiträge an Pensionskasse	68'981.65		75'000.00		62'747.90	
30530	Arbeitgeberbeiträge an Unfallversicherung	2'711.15		3'000.00		2'882.40	
30540	Arbeitgeberbeiträge an Familienzulagenkassen	11'736.95		12'000.00		10'404.15	
30550	Arbeitgeberbeiträge an Krankentaggeldversicherungen	8'346.10		9'000.00		7'488.20	
30900	Aus- und Weiterbildung Personal			1'200.00		172.00	
30910	Personalwerbung					949.00	
30990	Übriger Personalaufwand	337.80		1'500.00		600.30	
31030	Fachliteratur, Zeitschriften	236.75		600.00		348.50	
31040	Lehrmittel	6'258.36		12'400.00		7'933.98	
31100	Anschaffung Mobilien	193.30					
31300	Dienstleistungen Dritter	19'452.05		20'000.00		14'015.30	
31620	Raten für operatives Leasing	547.35		1'700.00			
31700	Reisekosten und Spesen	283.80		500.00		366.70	
36126	Schulgeld loqopädischer Dienst			128'000.00		107'902.35	
42601	Rückstellungen Personalaufwand	105'812.15					1'459.80
49100	Interne Verrechnung von Dienstleistungen		62'077.00		100'000.00		51'246.00
<b>21933</b>	<b>Oberstufe</b>	<b>220'888.16</b>		<b>218'500.00</b>		<b>222'763.00</b>	<b>1'459.80</b>
	Nettoergebnis		220'888.16		218'500.00		221'303.20
30204	Löhne Schulische Heilpädagogik	123'727.70		125'000.00		123'781.05	
30205	Löhne Deutsch für Fremdsprachige	59'206.15		55'000.00		56'386.45	
30208	Leistungsprämien	250.00		400.00		798.00	
30209	Übrige Löhne und Stellvertretungen	4'281.25		2'000.00		2'530.30	
30400	Kinder- und Ausbildungszulagen	8'920.00				11'338.05	
30409	Rückersatzung Kinder- und Ausbildungszulagen	-8'920.00				-11'338.05	
30500	Arbeitgeberbeiträge AHV, IV, EO, ALV, Verwaltungskosten	9'719.35		11'000.00		11'854.40	
30520	Arbeitgeberbeiträge an Pensionskasse	16'425.00		17'000.00		20'369.10	
30530	Arbeitgeberbeiträge an Unfallversicherung	651.90		900.00		795.10	
30540	Arbeitgeberbeiträge an Familienzulagenkassen	2'703.25		3'000.00		3'296.70	
30550	Arbeitgeberbeiträge an Krankentaggeldversicherungen	1'922.05		2'000.00		2'344.30	
30900	Aus- und Weiterbildung Personal	740.00		300.00			
30910	Personalwerbung	59.25					
30990	Übriger Personalaufwand	69.00		300.00			
31040	Lehrmittel	1'098.96		1'500.00		378.40	
31700	Reisekosten und Spesen	34.30		100.00		229.20	
42601	Rückstellungen Personalaufwand						1'459.80
<b>21934</b>	<b>Setting im Einzelfall</b>	<b>115'797.00</b>		<b>170'000.00</b>		<b>106'606.50</b>	

Konto	Text	Rechnung 2021		Budget 2022		Rechnung 2022	
		Aufwand	Ertrag	Aufwand	Ertrag	Aufwand	Ertrag
39100	Nettoergebnis Interne Verrechnung von Dienstleistungen	115'797.00	115'797.00	170'000.00	170'000.00	106'606.50	106'606.50
<b>2199</b>	<b>Finanzbedarf</b> Nettoergebnis	<b>320'783.30</b>	320'783.30	<b>320'000.00</b>	320'000.00	<b>346'743.10</b>	346'743.10
<b>21990</b>	<b>Finanzbedarf</b> Nettoergebnis	<b>320'783.30</b>	320'783.30	<b>320'000.00</b>	320'000.00	<b>346'743.10</b>	346'743.10
36250	Finanzbedarf Schulgemeinde Wattwil	320'783.30	320'783.30	320'000.00	320'000.00	346'743.10	346'743.10
<b>3</b>	<b>KULTUR, SPORT UND FREIZEIT</b> Nettoergebnis	<b>423'980.45</b>	<b>33'566.20</b> 390'414.25	<b>537'500.00</b>	<b>68'200.00</b> 469'300.00	<b>444'999.70</b>	<b>51'135.65</b> 393'864.05
<b>31</b>	<b>Kulturerbe</b> Nettoergebnis	<b>34'016.50</b>	34'016.50				
<b>311</b>	<b>Museen und bildende Kunst</b> Nettoergebnis	<b>5'062.10</b>	5'062.10				
<b>3110</b>	<b>Museen und bildende Kunst</b> Nettoergebnis	<b>5'062.10</b>	5'062.10				
<b>31101</b>	<b>Museen und bildende Kunst</b> Nettoergebnis	<b>5'062.10</b>	5'062.10				
36360	Betriebsbeitrag Ortsmuseum Kaltbrunn	5'062.10	5'062.10				
<b>312</b>	<b>Denkmalpflege und Heimatschutz</b> Nettoergebnis	<b>28'954.40</b>	28'954.40				
<b>3120</b>	<b>Denkmalpflege und Heimatschutz</b> Nettoergebnis	<b>28'954.40</b>	28'954.40				
<b>31201</b>	<b>Denkmalpflege, Heimatschutz</b> Nettoergebnis	<b>28'954.40</b>	28'954.40				
31300	Dienstleistungen Dritter	2'229.40	28'954.40				
33000	Planmässige Abschreibungen Sachanlagen	26'725.00	28'954.40				
<b>32</b>	<b>Kultur, übrige</b> Nettoergebnis	<b>89'116.20</b>	<b>603.00</b> 88'513.20	<b>110'600.00</b>	<b>25'000.00</b> 85'600.00	<b>83'287.85</b>	<b>1'300.00</b> 81'987.85
<b>321</b>	<b>Bibliotheken und Literatur</b> Nettoergebnis	<b>43'616.00</b>	43'616.00	<b>45'000.00</b>	45'000.00	<b>45'717.00</b>	45'717.00

Konto	Text	Rechnung 2021		Budget 2022		Rechnung 2022	
		Aufwand	Ertrag	Aufwand	Ertrag	Aufwand	Ertrag
<b>3210</b>	<b>Bibliotheken und Literatur</b> Nettoergebnis	<b>43'616.00</b>	43'616.00	<b>45'000.00</b>	45'000.00	<b>45'717.00</b>	45'717.00
<b>32101</b>	<b>Regionalbibliothek</b> Nettoergebnis	<b>43'616.00</b>	43'616.00	<b>45'000.00</b>	45'000.00	<b>45'717.00</b>	45'717.00
36360	Beitrag Stadtbibliothek Uznach						
<b>322</b>	<b>Musik und Theater</b> Nettoergebnis	<b>28'600.00</b>	28'600.00	<b>30'000.00</b>	30'000.00	<b>22'800.00</b>	22'800.00
<b>3220</b>	<b>Musik und Theater</b> Nettoergebnis	<b>28'600.00</b>	28'600.00	<b>30'000.00</b>	30'000.00	<b>22'800.00</b>	22'800.00
<b>32201</b>	<b>Anlässe und Veranstaltungen</b> Nettoergebnis	<b>28'600.00</b>	28'600.00	<b>30'000.00</b>	30'000.00	<b>22'800.00</b>	22'800.00
36360	Vereinsbeiträge						
<b>329</b>	<b>Kultur, übrige</b> Nettoergebnis	<b>16'900.20</b>	603.00 16'297.20	<b>35'600.00</b>	<b>25'000.00</b> 10'600.00	<b>14'770.85</b>	<b>1'300.00</b> 13'470.85
<b>3290</b>	<b>Kultur, übrige</b> Nettoergebnis	<b>16'900.20</b>	603.00 16'297.20	<b>35'600.00</b>	<b>25'000.00</b> 10'600.00	<b>14'770.85</b>	<b>1'300.00</b> 13'470.85
<b>32901</b>	<b>Kulturförderung</b> Nettoergebnis	<b>16'900.20</b>	603.00 16'297.20	<b>35'600.00</b>	<b>25'000.00</b> 10'600.00	<b>14'770.85</b>	<b>1'300.00</b> 13'470.85
31110	Anschaffung Apparate, Maschinen, Geräte, Fahrzeuge, Werkzeuge			2'000.00			
31300	Dienstleistungen Dritter	8'304.20		25'000.00		6'084.35	
31370	Steuern und Abgaben	522.00		600.00		522.00	
31510	Unterhalt Apparate, Maschinen, Geräte, Fahrzeuge, Werkzeuge	100.00		1'000.00			
36360	Vereinsbeiträge	7'974.00		7'000.00		8'164.50	
42500	Verkäufe		603.00				1'300.00
42900	Bezug Fonds für kulturelle und öffentliche Zwecke				25'000.00		
<b>34</b>	<b>Sport und Freizeit</b> Nettoergebnis	<b>300'847.75</b>	<b>32'963.20</b> 267'884.55	<b>426'900.00</b>	<b>43'200.00</b> 383'700.00	<b>361'711.85</b>	<b>49'835.65</b> 311'876.20
<b>341</b>	<b>Sport</b> Nettoergebnis	<b>164'797.90</b>	164'797.90	<b>177'100.00</b>	177'100.00	<b>182'134.65</b>	182'134.65
<b>3410</b>	<b>Sport</b> Nettoergebnis	<b>164'797.90</b>	164'797.90	<b>177'100.00</b>	177'100.00	<b>182'134.65</b>	182'134.65
<b>34101</b>	<b>Sportförderung</b>	<b>10'990.00</b>		<b>10'000.00</b>		<b>9'250.00</b>	

Konto	Text	Rechnung 2021		Budget 2022		Rechnung 2022	
		Aufwand	Ertrag	Aufwand	Ertrag	Aufwand	Ertrag
31710	Nettoergebnis		10'990.00		10'000.00		9'250.00
36360	Anlässe und Veranstaltungen Beiträge Sportvereine	10'990.00		10'000.00		300.00 8'950.00	
<b>34102</b>	<b>Sportanlagen</b>	<b>153'807.90</b>		<b>167'100.00</b>		<b>172'884.65</b>	
31400	Nettoergebnis		153'807.90		167'100.00		172'884.65
31811	Unterhalt Sportanlagen			10'000.00		14'093.00	
33000	Erläss Abwassergebühren Schwimmbad	33'056.70		14'000.00		14'581.50	
36340	Planmässige Abschreibungen Sachanlagen Betriebsbeitrag Schwimmbad	120'751.20		48'100.00 95'000.00		49'210.15 95'000.00	
<b>342</b>	<b>Freizeit</b>	<b>136'049.85</b>		<b>249'800.00</b>		<b>179'577.20</b>	
34200	Nettoergebnis		32'963.20		43'200.00		49'835.65
34201	Nettoergebnis		103'086.65		206'600.00		129'741.55
34202	Nettoergebnis		32'963.20		43'200.00		49'835.65
34203	Nettoergebnis		103'086.65		206'600.00		129'741.55
<b>34201</b>	<b>Parkanlagen und Wanderwege</b>	<b>57'621.25</b>		<b>144'000.00</b>		<b>85'014.80</b>	
31110	Nettoergebnis		1'052.60		144'000.00		85'014.80
31300	Anschaffung Apparate, Maschinen, Geräte, Fahrzeuge, Werkzeuge	2'753.10		5'000.00		275.80	
31400	Dienstleistungen Dritter	24'879.50		2'000.00		4'066.45	
31510	Baulicher Unterhalt			115'000.00		34'173.40	
36350	Unterhalt Apparate, Maschinen, Geräte, Fahrzeuge, Werkzeuge	1'312.80		1'000.00		700.00	
39101	Beiträge an private Unternehmungen	28'675.85		20'000.00		45'799.15	
42600	Interne Verrechnung Dienstleistungen Werkhof Rückstellungen Dritter		1'052.60				
<b>34202</b>	<b>Jugendarbeit</b>	<b>73'878.60</b>		<b>101'200.00</b>		<b>90'012.40</b>	
30100	Nettoergebnis		31'910.60		43'200.00		49'835.65
30500	Löhne des Verwaltungs- und Betriebspersonals	54'189.90		71'500.00		65'710.45	
30520	Arbeitgeberbeiträge AHV, IV, EO, ALV, Verwaltungskosten	3'253.50		4'500.00		4'141.30	
30530	Arbeitgeberbeiträge an Pensionskasse	4'660.40		7'500.00		6'703.20	
30540	Arbeitgeberbeiträge an Unfallversicherung	168.95		500.00		162.40	
30550	Arbeitgeberbeiträge an Familienzulagenkassen	905.10		1'200.00		1'152.20	
30900	Arbeitgeberbeiträge an Krankentaggeldversicherungen	643.30		1'200.00		818.90	
30910	Aus- und Weiterbildung Personal					160.00	
30990	Personalwerbung	269.25					
31010	Übriger Personalaufwand	100.00					
31100	Betriebs- und Verbrauchsmaterial	505.35		1'000.00		3'802.90	
31110	Anschaffung Mobiliar	357.40		2'000.00		936.15	
31200	Anschaffung Apparate, Maschinen, Geräte, Fahrzeuge, Werkzeuge	1'628.60		1'000.00		600.65	
31300	Wasser, Energie, Heizmaterial, Kehrrecht Dienstleistungen Dritter	486.75		2'000.00 500.00		498.50 172.00	

Konto	Text	Rechnung 2021		Budget 2022		Rechnung 2022	
		Aufwand	Ertrag	Aufwand	Ertrag	Aufwand	Ertrag
31301	Telefon und Kommunikation	518.70		1'200.00		1'574.70	
31340	Sachversicherungsprämien			100.00		913.00	
31440	Unterhalt Gebäude	4'905.50		2'000.00		520.00	
31700	Reisekosten und Spesen					2'146.05	
31710	Anlässe und Veranstaltungen	1'285.90		5'000.00			144.00
42600	Rückerstattungen Dritter						10'347.40
42601	Rückerstattungen Personalaufwand						39'344.25
49100	Interne Verrechnung von Dienstleistungen		31'910.60		43'200.00		
<b>34209</b>	<b>übrige Freizeitgestaltung</b>	<b>4'550.00</b>		<b>4'600.00</b>		<b>4'550.00</b>	
36360	Nettoergebnis Vereinsbeiträge	4'550.00	4'550.00	4'600.00	4'600.00	4'550.00	4'550.00
<b>4</b>	<b>GESUNDHEIT</b>	<b>1'301'208.45</b>	<b>98'175.00</b>	<b>1'259'300.00</b>	<b>50'000.00</b>	<b>1'066'163.15</b>	<b>55'530.70</b>
	Nettoergebnis		1'203'033.45		1'209'300.00		1'010'632.45
<b>41</b>	<b>Spitäler, Kranken- und Pflegeheime</b>						
	Nettoergebnis	965'929.20	50'000.00	901'700.00	50'000.00	724'708.35	50'000.00
			915'929.20		851'700.00		674'708.35
<b>412</b>	<b>Kranken-, Alters- und Pflegeheime</b>						
	Nettoergebnis	965'929.20	50'000.00	901'700.00	50'000.00	724'708.35	50'000.00
			915'929.20		851'700.00		674'708.35
<b>4120</b>	<b>Kranken-, Alters- und Pflegeheime allgemein</b>						
	Nettoergebnis	149'310.80	50'000.00	1'700.00	50'000.00	1'704.00	50'000.00
			99'310.80		48'300.00		48'296.00
<b>41200</b>	<b>Kranken-, Alters- und Pflegeheime allgemein</b>						
	Nettoergebnis	149'310.80	50'000.00	1'700.00	50'000.00	1'704.00	50'000.00
			99'310.80		48'300.00		48'296.00
31370	Steuern und Abgaben	1'704.30		1'700.00		1'704.00	
36120	Pflegezentrum Linthgebiet	147'606.50					
44701	Baurechtszins		50'000.00		50'000.00		50'000.00
<b>4121</b>	<b>Stationäre Pflege (Pflegefinanzierung)</b>						
	Nettoergebnis	816'618.40	816'618.40	900'000.00	900'000.00	723'004.35	723'004.35
<b>41210</b>	<b>Stationäre Pflege (Pflegefinanzierung)</b>						
	Nettoergebnis	816'618.40	816'618.40	900'000.00	900'000.00	723'004.35	723'004.35
36310	Beiträge an Kantone und Konkordate	816'618.40		900'000.00		723'004.35	
<b>42</b>	<b>Ambulante Krankenpflege</b>						
	Nettoergebnis	309'578.40	48'175.00	324'000.00	324'000.00	274'010.80	5'530.70
			261'403.40		324'000.00		268'480.10
<b>421</b>	<b>Ambulante Krankenpflege allgemein</b>						
	Nettoergebnis	309'578.40	48'175.00	324'000.00	324'000.00	274'010.80	5'530.70
			261'403.40		324'000.00		268'480.10



Konto	Text	Rechnung 2021		Budget 2022		Rechnung 2022	
		Aufwand	Ertrag	Aufwand	Ertrag	Aufwand	Ertrag
4210	<b>Ambulante Krankenpflege allgemein</b> Nettoergebnis	91'961.15	48'175.00 43'786.15	92'000.00	92'000.00	96'453.95	5'530.70 90'923.25
42100	<b>Ambulante Krankenpflege allgemein</b> Nettoergebnis	91'961.15	48'175.00 43'786.15	92'000.00	92'000.00	96'453.95	5'530.70 90'923.25
31300	Dienstleistungen Dritter	5'276.15		5'000.00		7'935.95	
36121	Beitrag Mütter- und Väterberatung	31'896.00		32'000.00		32'700.00	
36123	Beitrag Spitex Linth	54'789.00		55'000.00		55'818.00	
42600	Rückerstattungen Dritter		48'175.00				5'530.70
4211	<b>Ambulante Pflege (Pflegefiananzierung)</b> Nettoergebnis	217'293.35	217'293.35	230'000.00	230'000.00	176'929.58	176'929.58
42110	<b>Ambulante Pflege (Pflegefiananzierung)</b> Nettoergebnis	217'293.35	217'293.35	230'000.00	230'000.00	176'929.58	176'929.58
31300	Dienstleistungen Dritter	217'293.35		230'000.00		176'929.58	
4212	<b>Ambulante Akut- und Übergangspflege (Pflegefiananzierung)</b> Nettoergebnis	323.90	323.90	2'000.00	2'000.00	627.27	627.27
42120	<b>Ambulante Akut- und Übergangspflege (Pflegefiananzierung)</b> Nettoergebnis	323.90	323.90	2'000.00	2'000.00	627.27	627.27
31300	Dienstleistungen Dritter	323.90		2'000.00		627.27	
43	<b>Gesundheitsprävention</b> Nettoergebnis	24'429.60	24'429.60	31'900.00	31'900.00	66'544.00	66'544.00
431	<b>Alkohol- und Drogenprävention</b> Nettoergebnis			300.00	300.00	45'140.00	45'140.00
4310	<b>Alkohol- und Drogenprävention</b> Nettoergebnis			300.00	300.00	45'140.00	45'140.00
43101	<b>Alkohol- und Drogenprävention</b> Nettoergebnis			300.00	300.00	45'140.00	45'140.00
31300	Dienstleistungen Dritter			300.00			
36360	Beiträge an private Organisationen ohne Erwerbszweck					45'140.00	
432	<b>Krankheitsbekämpfung, übrige</b> Nettoergebnis	300.00		300.00	300.00	45'140.00	45'140.00
4320	<b>Krankheitsbekämpfung, übrige</b> Nettoergebnis	300.00		300.00	300.00	45'140.00	45'140.00

Konto	Text	Rechnung 2021		Budget 2022		Rechnung 2022	
		Aufwand	Ertrag	Aufwand	Ertrag	Aufwand	Ertrag
	Nettoergebnis						
<b>43201</b>	<b>Krankheitsbekämpfung, übrige</b>						
36360	Nettoergebnis			<b>300.00</b>	300.00		
	Verschiedene Beiträge				300.00		
<b>433</b>	<b>Schulgesundheitsdienst</b>						
	Nettoergebnis	<b>23'985.20</b>	23'985.20	<b>30'300.00</b>	30'300.00	<b>20'924.50</b>	20'924.50
<b>4330</b>	<b>Schulgesundheitsdienst</b>						
	Nettoergebnis	<b>23'985.20</b>	23'985.20	<b>30'300.00</b>	30'300.00	<b>20'924.50</b>	20'924.50
<b>43301</b>	<b>Schularztdienst</b>						
	Nettoergebnis	<b>8'397.10</b>	8'397.10	<b>7'500.00</b>	7'500.00	<b>4'538.20</b>	4'538.20
30100	Honorare Schulärzte	8'397.10		7'000.00		4'538.20	
31060	Medizinisches Material			500.00			
<b>43302</b>	<b>Schulzahnpflege</b>						
	Nettoergebnis	<b>15'588.10</b>	15'588.10	<b>22'800.00</b>	22'800.00	<b>16'386.30</b>	16'386.30
30100	Honorare Schulzahnärzte	13'845.80		20'000.00		15'084.80	
30500	Arbeitgeberbeiträge AHV, IV, EO, ALV, Verwaltungskosten	896.10		1'000.00		735.15	
30540	Arbeitgeberbeiträge an Familienzulagenkassen	249.20		300.00		246.35	
31060	Medizinisches Material			500.00		320.00	
31300	Dienstleistungen Dritter	597.00		1'000.00			
<b>434</b>	<b>Lebensmittelkontrolle</b>						
	Nettoergebnis	<b>444.40</b>	444.40	<b>1'000.00</b>	1'000.00	<b>479.50</b>	479.50
<b>4340</b>	<b>Lebensmittelkontrolle</b>						
	Nettoergebnis	<b>444.40</b>	444.40	<b>1'000.00</b>	1'000.00	<b>479.50</b>	479.50
<b>43401</b>	<b>Lebensmittelkontrolle</b>						
	Nettoergebnis	<b>444.40</b>	444.40	<b>1'000.00</b>	1'000.00	<b>479.50</b>	479.50
31320	Pflichtkontrollstelle	444.40		1'000.00		479.50	
<b>49</b>	<b>Gesundheitswesen, übrige</b>						
	Nettoergebnis	<b>1'271.25</b>	1'271.25	<b>1'700.00</b>	1'700.00	<b>900.00</b>	900.00
<b>490</b>	<b>Gesundheitswesen, übrige</b>						
	Nettoergebnis	<b>1'271.25</b>	1'271.25	<b>1'700.00</b>	1'700.00	<b>900.00</b>	900.00
<b>4900</b>	<b>Gesundheitswesen, übrige</b>						
	Nettoergebnis	<b>1'271.25</b>	1'271.25	<b>1'700.00</b>	1'700.00	<b>900.00</b>	900.00

Konto	Text	Rechnung 2021		Budget 2022		Rechnung 2022	
		Aufwand	Ertrag	Aufwand	Ertrag	Aufwand	Ertrag
<b>49001</b>	<b>Gesundheitswesen, übrige</b>	<b>1'271.25</b>		<b>1'700.00</b>		<b>900.00</b>	
	Nettoergebnis		1'271.25		1'700.00		900.00
31160	Anschaffung medizinische Geräte und Instrumente	171.25		500.00			
31510	Unterhalt Apparate, Maschinen, Geräte, Fahrzeuge, Werkzeuge			200.00			
36360	Verschiedene Beiträge	1'100.00		1'000.00		900.00	
<b>5</b>	<b>SOZIALE SICHERHEIT</b>	<b>2'326'451.22</b>	<b>1'216'279.57</b>	<b>2'706'500.00</b>	<b>1'164'000.00</b>	<b>2'595'501.88</b>	<b>1'584'875.60</b>
	Nettoergebnis		1'110'171.65		1'542'500.00		1'010'626.28
<b>51</b>	<b>Krankheit und Unfall</b>	<b>175'294.52</b>	<b>139'175.05</b>	<b>355'000.00</b>	<b>181'000.00</b>	<b>255'069.58</b>	<b>113'423.20</b>
	Nettoergebnis		36'119.47		174'000.00		141'646.38
<b>511</b>	<b>Krankenversicherungen</b>	<b>175'294.52</b>	<b>139'175.05</b>	<b>355'000.00</b>	<b>181'000.00</b>	<b>255'069.58</b>	<b>113'423.20</b>
	Nettoergebnis		36'119.47		174'000.00		141'646.38
<b>5111</b>	<b>Krankenpflege Grundversicherung</b>	<b>175'294.52</b>	<b>139'175.05</b>	<b>355'000.00</b>	<b>181'000.00</b>	<b>255'069.58</b>	<b>113'423.20</b>
	Nettoergebnis		36'119.47		174'000.00		141'646.38
<b>51111</b>	<b>Krankenpflege Grundversicherung</b>	<b>175'294.52</b>	<b>139'175.05</b>	<b>355'000.00</b>	<b>181'000.00</b>	<b>255'069.58</b>	<b>113'423.20</b>
	Nettoergebnis		36'119.47		174'000.00		141'646.38
36310	Kantonsanteil an Verlustscheinbewirtschaftung	39'133.42		175'000.00		143'018.68	
36370	Beiträge an private Haushalte			180'000.00			
36370.1	Krankenkassenprämien	136'161.10				112'050.90	
42600	Rückerstattungen		650.00		1'000.00		550.00
46310	Rückerstattungen Kanton		138'525.05		180'000.00		112'873.20
<b>52</b>	<b>Invalidität</b>	<b>4'428.00</b>	<b>4'428.00</b>	<b>4'500.00</b>	<b>4'500.00</b>	<b>4'491.00</b>	<b>4'491.00</b>
	Nettoergebnis						
<b>524</b>	<b>Leistungen an Invalide</b>	<b>4'428.00</b>	<b>4'428.00</b>	<b>4'500.00</b>	<b>4'500.00</b>	<b>4'491.00</b>	<b>4'491.00</b>
	Nettoergebnis						
<b>5240</b>	<b>Leistungen an Invalide</b>	<b>4'428.00</b>	<b>4'428.00</b>	<b>4'500.00</b>	<b>4'500.00</b>	<b>4'491.00</b>	<b>4'491.00</b>
	Nettoergebnis						
<b>52401</b>	<b>Beiträge an Invalide/Organisationen/Heime</b>	<b>4'428.00</b>	<b>4'428.00</b>	<b>4'500.00</b>	<b>4'500.00</b>	<b>4'491.00</b>	<b>4'491.00</b>
	Nettoergebnis						
36360	Verschiedene Beiträge	4'428.00		4'500.00		4'491.00	
<b>53</b>	<b>Alter + Hinterlassene</b>	<b>120'212.45</b>	<b>5'512.55</b>	<b>154'000.00</b>	<b>5'000.00</b>	<b>155'864.00</b>	<b>5'352.45</b>
	Nettoergebnis		114'699.90		149'000.00		150'511.55

Konto	Text	Rechnung 2021		Budget 2022		Rechnung 2022	
		Aufwand	Ertrag	Aufwand	Ertrag	Aufwand	Ertrag
531	<b>Alters- und Hinterlassenenversicherung AHV</b> Nettoergebnis	46'552.65	5'512.55 41'040.10	45'000.00	5'000.00 40'000.00	47'758.45	5'352.45 42'406.00
5310	<b>Alters- und Hinterlassenenversicherung AHV</b> Nettoergebnis	46'552.65	5'512.55 41'040.10	45'000.00	5'000.00 40'000.00	47'758.45	5'352.45 42'406.00
53101	<b>AHV-Zweigstelle</b> Nettoergebnis	46'552.65	5'512.55 41'040.10	45'000.00	5'000.00 40'000.00	47'758.45	5'352.45 42'406.00
39100 46310	Interne Verrechnung von Dienstleistungen Rückerstattungen Kanton	46'552.65	5'512.55	45'000.00	5'000.00	47'758.45	5'352.45
535	<b>Leistungen an das Alter</b> Nettoergebnis	73'659.80	73'659.80	109'000.00	109'000.00	108'105.55	108'105.55
5350	<b>Leistungen an das Alter</b> Nettoergebnis	73'659.80	73'659.80	109'000.00	109'000.00	108'105.55	108'105.55
53501	<b>Leistungen an das Alter</b> Nettoergebnis	73'659.80	73'659.80	109'000.00	109'000.00	108'105.55	108'105.55
311300 36122 36360 36369	Dienstleistungen Dritter Beitrag Sozialdienst Pro Senectute Kommission 60plus, Seniorenkommission Verschiedene Beiträge	30'000.00 38'305.50 5'354.30		50'000.00 40'000.00 18'000.00 1'000.00		50'000.00 32'542.00 25'563.55	
54	<b>Familie und Jugend</b> Nettoergebnis	375'706.85	134'220.15 241'486.70	346'000.00	68'000.00 278'000.00	245'382.40	92'400.75 152'981.65
543	<b>Alimentenbevorschussung und -inkasso</b> Nettoergebnis	104'580.00	75'817.70 28'762.30	110'000.00	50'000.00 60'000.00	59'868.00	38'499.35 21'368.65
5430	<b>Alimentenbevorschussung und -inkasso</b> Nettoergebnis	104'580.00	75'817.70 28'762.30	110'000.00	50'000.00 60'000.00	59'868.00	38'499.35 21'368.65
54301	<b>Alimentenbevorschussung und -inkasso</b> Nettoergebnis	104'580.00	75'817.70 28'762.30	110'000.00	50'000.00 60'000.00	59'868.00	38'499.35 21'368.65
36370 42600	Alimentenbevorschussung Rückerstattungen Alimenten	104'580.00	75'817.70	110'000.00	50'000.00	59'868.00	38'499.35
544	<b>Jugendschutz</b> Nettoergebnis	52'793.70	4'221.00 48'572.70	75'000.00	75'000.00	45'015.05	45'015.05
5440	<b>Jugendschutz allgemein</b> Nettoergebnis	50'661.50	4'221.00 46'440.50	60'000.00	60'000.00	44'805.05	44'805.05

Konto	Text	Rechnung 2021		Budget 2022		Rechnung 2022	
		Aufwand	Ertrag	Aufwand	Ertrag	Aufwand	Ertrag
<b>54401</b>	<b>Jugendfürsorge</b>	<b>50'661.50</b>	<b>4'221.00</b>	<b>60'000.00</b>	<b>60'000.00</b>	<b>44'805.05</b>	
	Nettoergebnis		46'440.50				
30100	Löhne des Verwaltungs- und Betriebspersonals	988.00				70.80	
31301	Telefon und Kommunikation	172.90					
36120	Beistandsentschädigungen	8'375.00					
36360	Ferienpass	2'565.00		8'000.00		3'340.00	
36362	Beitrag Elternforum	5'000.00		5'000.00			
36369	Verschiedene Beiträge	1'650.00		3'000.00		2'050.00	
39100	Interne Verrechnung von Dienstleistungen	31'910.60		43'200.00		39'344.25	
42601	Rückstellungen Personalaufwand		4'221.00				
<b>5441</b>	<b>Kinder- und Jugendheime</b>	<b>2'132.20</b>	<b>2'132.20</b>	<b>15'000.00</b>	<b>15'000.00</b>	<b>210.00</b>	<b>210.00</b>
	Nettoergebnis						
<b>54411</b>	<b>Kinder- und Jugendheime</b>	<b>2'132.20</b>	<b>2'132.20</b>	<b>15'000.00</b>	<b>15'000.00</b>	<b>210.00</b>	<b>210.00</b>
	Nettoergebnis						
36360	Chinderhus Rosengarten, Uznach						
36362	Unterbringung Kinder- und Jugendheime	2'132.20		15'000.00		210.00	
<b>545</b>	<b>Leistungen an Familien</b>	<b>218'333.15</b>	<b>54'181.45</b>	<b>161'000.00</b>	<b>18'000.00</b>	<b>140'499.35</b>	<b>53'901.40</b>
	Nettoergebnis		164'151.70		143'000.00		86'597.95
<b>5450</b>	<b>Leistungen an Familien allgemein</b>	<b>70'803.65</b>	<b>9'001.00</b>	<b>28'000.00</b>	<b>28'000.00</b>	<b>14'472.30</b>	<b>3'058.20</b>
	Nettoergebnis		61'802.65				11'414.10
<b>54501</b>	<b>Leistungen an Familien allgemein</b>	<b>70'803.65</b>	<b>9'001.00</b>	<b>28'000.00</b>	<b>28'000.00</b>	<b>14'472.30</b>	<b>3'058.20</b>
	Nettoergebnis		61'802.65				11'414.10
36120	Beistandsentschädigungen	12'362.00		18'000.00		10'525.00	
36360	Verschiedene Beiträge	50'710.65		10'000.00		3'947.30	
36370	Beiträge an private Haushalte	7'731.00					
42600	Rückstellungen		1'270.00				3'058.20
46310	Kantonsbeiträge		7'731.00				
<b>5451</b>	<b>Kinderkrippen und Kinderhorte</b>	<b>24'985.25</b>	<b>14'008.05</b>	<b>3'000.00</b>	<b>3'000.00</b>	<b>24'935.80</b>	<b>14'954.80</b>
	Nettoergebnis		10'977.20				9'981.00
<b>54510</b>	<b>Kinderkrippen und Kinderhorte</b>	<b>24'985.25</b>	<b>14'008.05</b>	<b>3'000.00</b>	<b>3'000.00</b>	<b>24'935.80</b>	<b>14'954.80</b>
	Nettoergebnis		10'977.20				9'981.00
36360	Verschiedene Beiträge	10'977.20		3'000.00		9'981.00	
36370	Beiträge an private Haushalte	14'008.05				14'954.80	
46310	Kantonsbeiträge		14'008.05				14'954.80

Konto	Text	Rechnung 2021		Budget 2022		Rechnung 2022	
		Aufwand	Ertrag	Aufwand	Ertrag	Aufwand	Ertrag
<b>5453</b>	<b>Pflegegelder für Pflegekinder</b> Nettoergebnis	<b>64'299.80</b>	<b>24'500.00</b> 39'799.80	<b>90'000.00</b>	<b>18'000.00</b> 72'000.00	<b>55'931.45</b>	<b>25'681.65</b> 30'249.80
<b>54530</b>	<b>Pflegegelder für Pflegekinder</b> Nettoergebnis	<b>64'299.80</b>	<b>24'500.00</b> 39'799.80	<b>90'000.00</b>	<b>18'000.00</b> 72'000.00	<b>55'931.45</b>	<b>25'681.65</b> 30'249.80
30100	Löhne des Verwaltungs- und Betriebspersonals	17'928.00		18'000.00		17'928.00	
30500	Arbeitgeberbeiträge AHV, IV, EO, ALV, Verwaltungskosten	1'159.80		1'200.00		1'159.80	
30530	Arbeitgeberbeiträge an Unfallversicherung	78.00		100.00		78.00	
30540	Arbeitgeberbeiträge an Familienzulagenkassen	322.80		400.00		322.80	
30550	Arbeitgeberbeiträge an Krankentagegeldversicherungen	229.20		300.00		229.20	
30360	Beiträge an private Organisationen ohne Erwerbszweck			50'000.00		15'750.00	
30370	Beiträge an private Haushalte	44'582.00		20'000.00		15'914.35	
36379	Verschiedene Beiträge an Private		6'250.00			4'549.30	
42600	Rückstellungen		18'250.00				25'681.65
46310	Kantonsbeiträge						
<b>5454</b>	<b>Sozialpädagogische Familienbegleitung</b> Nettoergebnis	<b>58'244.45</b>	<b>6'672.40</b> 51'572.05	<b>40'000.00</b>	<b>40'000.00</b>	<b>45'159.80</b>	<b>10'206.75</b> 34'953.05
<b>54540</b>	<b>Sozialpädagogische Familienbegleitung</b> Nettoergebnis	<b>58'244.45</b>	<b>6'672.40</b> 51'572.05	<b>40'000.00</b>	<b>40'000.00</b>	<b>45'159.80</b>	<b>10'206.75</b> 34'953.05
36360	Sozialpädagogische Familienbegleitung	58'244.45		40'000.00		45'159.80	
42600	Rückstellungen		6'672.40				10'206.75
<b>55</b>	<b>Arbeitslosigkeit</b> Nettoergebnis	<b>28'156.45</b>	<b>28'156.45</b>	<b>35'600.00</b>	<b>35'600.00</b>	<b>25'016.60</b>	<b>25'016.60</b>
<b>559</b>	<b>Arbeitslosigkeit, übrige</b> Nettoergebnis	<b>28'156.45</b>	<b>28'156.45</b>	<b>35'600.00</b>	<b>35'600.00</b>	<b>25'016.60</b>	<b>25'016.60</b>
<b>5590</b>	<b>Arbeitslosigkeit, übrige</b> Nettoergebnis	<b>5'326.00</b>	<b>5'326.00</b>	<b>5'600.00</b>	<b>5'600.00</b>	<b>5'449.00</b>	<b>5'449.00</b>
<b>55901</b>	<b>Arbeitsintegration allgemein</b> Nettoergebnis	<b>50.00</b>	<b>50.00</b>	<b>100.00</b>	<b>100.00</b>	<b>50.00</b>	<b>50.00</b>
36369	Verschiedene Beiträge an Organisationen	50.00		100.00		50.00	
<b>55902</b>	<b>Beschäftigungsprogramme</b> Nettoergebnis	<b>5'276.00</b>	<b>5'276.00</b>	<b>5'500.00</b>	<b>5'500.00</b>	<b>5'399.00</b>	<b>5'399.00</b>
36360	Kostenanteil Beschäftigungsprogramme Linthgebiet	5'276.00		5'500.00		5'399.00	
<b>5591</b>	<b>Arbeitsmarktliche Projekte der Sozialhilfe</b> Nettoergebnis	<b>22'830.45</b>	<b>22'830.45</b>	<b>30'000.00</b>	<b>30'000.00</b>	<b>19'567.60</b>	<b>19'567.60</b>

Konto	Text	Rechnung 2021		Budget 2022		Rechnung 2022	
		Aufwand	Ertrag	Aufwand	Ertrag	Aufwand	Ertrag
<b>55910</b>	<b>Arbeitsmarktliche Projekte der Sozialhilfe</b>						
36370	Nettoergebnis	22'830.45	22'830.45	30'000.00	30'000.00	19'567.60	19'567.60
	Arbeitslosenbeschäftigungsprogramme			30'000.00		19'567.60	
<b>57</b>	<b>Sozialhilfe und Asylwesen</b>						
	Nettoergebnis	1'620'005.95	937'371.82	1'806'400.00	910'000.00	1'906'878.30	1'373'699.20
			682'634.13		896'400.00		533'179.10
<b>572</b>	<b>Wirtschaftliche Hilfe</b>						
	Nettoergebnis	650'190.20	323'681.07	705'000.00	255'000.00	458'150.10	237'321.15
			326'509.13		450'000.00		220'828.95
<b>5720</b>	<b>Gesetzliche wirtschaftliche Hilfe</b>						
	Nettoergebnis	650'190.20	323'681.07	705'000.00	255'000.00	458'150.10	237'321.15
			326'509.13		450'000.00		220'828.95
<b>57201</b>	<b>Ortsbürger</b>						
	Nettoergebnis	56'801.25	28'744.60	60'000.00	30'000.00	28'892.15	11'281.80
	Beiträge an private Haushalte		28'056.65		30'000.00		17'610.35
	Rückstellungen		28'744.60		30'000.00		11'281.80
36370	Beiträge an private Haushalte	56'801.25		60'000.00		28'892.15	
42600	Rückstellungen						
<b>57202</b>	<b>Kantonbürger</b>						
	Nettoergebnis	71'612.25	27'339.30	75'000.00	25'000.00	53'844.15	64'313.25
	Beiträge an private Haushalte		44'272.95		50'000.00		10'469.10
	Rückstellungen		27'339.30		25'000.00		53'844.15
36370	Beiträge an private Haushalte	71'612.25		75'000.00		53'844.15	
42600	Rückstellungen						
<b>57203</b>	<b>Bürger anderer Kantone</b>						
	Nettoergebnis	251'251.95	176'413.87	300'000.00	100'000.00	134'897.09	85'435.40
	Beiträge an private Haushalte		74'838.08		200'000.00		49'461.69
	Rückstellungen		176'413.87		100'000.00		85'435.40
36370	Beiträge an private Haushalte	251'251.95		300'000.00		134'897.09	
42600	Rückstellungen						
<b>57204</b>	<b>Ausländer</b>						
	Nettoergebnis	270'524.75	91'183.30	270'000.00	100'000.00	240'516.71	76'290.70
	Beiträge an private Haushalte		179'341.45		170'000.00		164'226.01
	Rückstellungen		91'183.30		100'000.00		76'290.70
36370	Beiträge an private Haushalte	270'524.75		270'000.00		240'516.71	
42600	Rückstellungen						
<b>573</b>	<b>Asylwesen</b>						
	Nettoergebnis	588'284.50	554'311.05	714'000.00	580'000.00	980'081.60	1'039'100.70
			33'973.45		134'000.00		59'019.10
<b>5730</b>	<b>Asylwesen allgemein</b>						
	Nettoergebnis	80'932.90	30'910.00	103'200.00	35'000.00	170'036.45	67'320.00
			50'022.90		68'200.00		102'716.45
36370	Beiträge an private Haushalte	80'932.90		103'200.00		170'036.45	
42600	Rückstellungen						
<b>57301</b>	<b>Asylwesen allgemein</b>						
	Nettoergebnis	80'932.90	30'910.00	103'200.00	35'000.00	170'036.45	67'320.00
			50'022.90		68'200.00		102'716.45
30100	Löhne des Verwaltungs- und Betriebspersonals	19'482.50		30'000.00		15'722.40	

Konto	Text	Rechnung 2021		Budget 2022		Rechnung 2022	
		Aufwand	Ertrag	Aufwand	Ertrag	Aufwand	Ertrag
30500	Arbeitgeberbeiträge AHV, IV, EO, ALV, Verwaltungskosten	484.85		600.00		160.65	
30530	Arbeitgeberbeiträge an Unfallversicherung	30.25		100.00		24.70	
30540	Arbeitgeberbeiträge an Familienzulagenkassen	134.90		200.00		44.75	
30550	Arbeitgeberbeiträge an Krankentaqeldversicherungen	108.20		100.00		81.65	
30990	Übriger Personalaufwand	154.60		1'000.00		400.00	
31020	Drucksachen, Publikationen			200.00			
31300	Dienstleistungen Dritter	70.75		500.00		62.00	
31600	Mieten Asylunterkünfte	16'980.00		20'000.00		75'281.30	
31700	Reisekosten und Spesen	541.80		500.00		435.30	
36371	Unterkünfte Asylbewerber	35'895.00		40'000.00		49'667.30	
39100	Interne Verrechnung von Dienstleistungen			10'000.00		14'993.85	
39101	Interne Verrechnung Dienstleistungen	7'050.05	30'910.00			13'162.55	67'320.00
42600	Rückerstattungen Dritter						
<b>5732</b>	<b>Asylsuchende</b>	<b>79'823.70</b>	<b>30'504.05</b>	<b>75'000.00</b>	<b>15'000.00</b>	<b>143'491.05</b>	<b>148'786.80</b>
	Nettoergebnis		49'319.65		60'000.00		5'295.75
<b>57321</b>	<b>Asylsuchende</b>	<b>79'823.70</b>	<b>30'504.05</b>	<b>75'000.00</b>	<b>15'000.00</b>	<b>143'491.05</b>	<b>148'786.80</b>
	Nettoergebnis		49'319.65		60'000.00		5'295.75
36360	Beitrag unbeeleitete minderjährige Asylsuchende	52'180.00		55'000.00		53'160.00	
36370	Unterbringung Asylsuchende	19'091.15		15'000.00		74'957.00	
39100	Interne Verrechnung von Dienstleistungen			5'000.00		15'374.05	
39101	Interne Verrechnung von Dienstleistungen	8'552.55					
42600	Rückerstattungen Dritter		11'976.05				575.45
46300	Beiträge vom Bund		18'528.00				48'920.00
46310	Beiträge vom Kanton						99'291.35
<b>5734</b>	<b>Vorläufig aufgenommene Ausländer</b>	<b>330'166.45</b>	<b>347'942.20</b>	<b>340'000.00</b>	<b>350'000.00</b>	<b>457'577.55</b>	<b>513'301.50</b>
	Nettoergebnis	17'775.75		10'000.00		55'723.95	
<b>57341</b>	<b>Vorläufig aufgenommene Ausländer</b>	<b>330'166.45</b>	<b>347'942.20</b>	<b>340'000.00</b>	<b>350'000.00</b>	<b>457'577.55</b>	<b>513'301.50</b>
	Nettoergebnis	17'775.75		10'000.00		55'723.95	
36370	Unterbringung vorläufig Aufgenommene bis 7 J.	294'791.45		300'000.00		408'551.40	
39100	Interne Verrechnung von Dienstleistungen			40'000.00		49'026.15	
39101	Interne Verrechnung von Dienstleistungen	35'375.00					
42600	Rückerstattungen Dritter		93'801.00				36'517.25
46300	Beiträge vom Bund		254'141.20				476'784.25
<b>5737</b>	<b>Flüchtlinge</b>	<b>35'001.20</b>	<b>53'545.70</b>	<b>110'000.00</b>	<b>100'000.00</b>	<b>73'577.90</b>	<b>171'487.10</b>
	Nettoergebnis	18'544.50			10'000.00	97'909.20	
<b>57371</b>	<b>Flüchtlinge</b>	<b>35'001.20</b>	<b>53'545.70</b>	<b>110'000.00</b>	<b>100'000.00</b>	<b>73'577.90</b>	<b>171'487.10</b>
	Nettoergebnis	18'544.50			10'000.00	97'909.20	



Konto	Text	Rechnung 2021		Budget 2022		Rechnung 2022	
		Aufwand	Ertrag	Aufwand	Ertrag	Aufwand	Ertrag
36370	Unterbrinung Anerkannte Flüchtlinge	31'251.05		90'000.00		65'694.60	
39100	Interne Verrechnung von Dienstleistungen			20'000.00		7'883.30	
39101	Interne Verrechnung von Dienstleistungen	3'750.15					
42600	Rückerstattungen Dritter		5'017.45		5'000.00		38'776.40
46300	Beiträge vom Bund		48'528.25		95'000.00		91'810.60
46310	Beiträge vom Kanton						40'900.10
<b>5738</b>	<b>Integrationsmassnahmen</b>	<b>62'360.25</b>	<b>91'409.10</b>	<b>85'800.00</b>	<b>80'000.00</b>	<b>135'398.65</b>	<b>138'205.30</b>
	Nettoergebnis	29'048.85			5'800.00	2'806.65	
<b>57381</b>	<b>Integrationsmassnahmen</b>	<b>57'583.10</b>	<b>91'409.10</b>	<b>80'000.00</b>	<b>80'000.00</b>	<b>131'041.85</b>	<b>138'205.30</b>
	Nettoergebnis	33'826.00				7'163.45	
36350	Integrationsbeiträge	57'583.10		80'000.00		131'041.85	
46110	Staatsbeiträge		91'409.10		80'000.00		138'205.30
<b>57385</b>	<b>Deutschkurse Asylwesen</b>	<b>4'777.15</b>	<b>4'777.15</b>	<b>5'800.00</b>	<b>5'800.00</b>	<b>4'356.80</b>	<b>4'356.80</b>
	Nettoergebnis	4'458.75		5'000.00		4'295.00	
30200	Löhne der Lehrpersonen	7.60				6.80	
30530	Arbeitgeberbeiträge an Unfallversicherung	61.90		100.00		55.00	
30550	Arbeitgeberbeiträge an Krankentaggeldversicherungen	248.90		500.00			
31000	Büromaterial			200.00			
31040	Lehrmittel						
31700	Reisekosten und Spesen						
<b>579</b>	<b>Fürsorge, übrige</b>	<b>381'531.25</b>	<b>59'379.70</b>	<b>387'400.00</b>	<b>75'000.00</b>	<b>468'646.60</b>	<b>97'277.35</b>
	Nettoergebnis		322'151.55		312'400.00		371'369.25
<b>5790</b>	<b>Fürsorge, übrige</b>	<b>381'531.25</b>	<b>59'379.70</b>	<b>387'400.00</b>	<b>75'000.00</b>	<b>468'646.60</b>	<b>97'277.35</b>
	Nettoergebnis		322'151.55		312'400.00		371'369.25
<b>57900</b>	<b>Sozialamt</b>	<b>139'918.10</b>	<b>53'757.50</b>	<b>147'400.00</b>	<b>75'000.00</b>	<b>173'747.55</b>	<b>87'277.35</b>
	Nettoergebnis		86'160.60		72'400.00		86'470.20
30100	Löhne des Verwaltungs- und Betriebspersonals	76'905.95		80'000.00		110'728.45	
30500	Arbeitgeberbeiträge AHV, IV, EO, ALV, Verwaltungskosten	4'960.80		5'000.00		7'114.60	
30520	Arbeitgeberbeiträge an Pensionskasse	10'173.60		11'000.00		11'777.70	
30530	Arbeitgeberbeiträge an Unfallversicherung	332.80		500.00		239.80	
30540	Arbeitgeberbeiträge an Familienzulagenkassen	1'379.90		1'500.00		1'978.75	
30550	Arbeitgeberbeiträge an Krankentaggeldversicherungen	980.90		1'100.00		1'407.05	
30900	Aus- und Weiterbildung Personal			500.00		1'830.00	
30910	Personalwerbung	470.05				653.15	
30990	Übriger Personalaufwand	348.60		1'000.00		1'012.45	
31030	Fachliteratur, Zeitschriften	74.00		100.00		134.10	
31300	Dienstleistungen Dritter	38'003.75		40'000.00		29'218.75	

Konto	Text	Rechnung 2021		Budget 2022		Rechnung 2022	
		Aufwand	Ertrag	Aufwand	Ertrag	Aufwand	Ertrag
31302	Porti, Bank- und Postgebühren	4'021.60		4'000.00		4'923.10	
31700	Reisekosten und Spesen	41.30		200.00		325.20	
36360	Verschiedene Beiträge	1'325.00		1'500.00		1'350.00	
39000	Interne Verrechnung von Material- und Warenbezügen	899.85		1'000.00		1'054.45	
49100	Interne Verrechnung von Dienstleistungen		53'757.50		75'000.00		87'277.35
<b>57901</b>	<b>Soziale Dienste</b>	<b>238'390.95</b>		<b>238'000.00</b>		<b>284'899.05</b>	
	Nettoergebnis		238'390.95		238'000.00		284'899.05
36120	Beitrag Zweckverband Soziale Dienste	238'390.95		238'000.00		284'899.05	
<b>57902</b>	<b>Allgemeine Sozialhilfe</b>	<b>3'222.20</b>		<b>2'000.00</b>		<b>10'000.00</b>	
	Nettoergebnis	2'400.00	5'622.20	2'000.00	2'000.00	10'000.00	10'000.00
36369	Verschiedene Beiträge an Organisationen						
36372	Finanzielle Corona-Hilfe	3'222.20				10'000.00	
42600	Rückstellungen Dritter		2'400.00				
46310	Kantonsbeiträge		3'222.20				
<b>59</b>	<b>Soziale Sicherheit, übrige</b>	<b>2'647.00</b>		<b>5'000.00</b>		<b>2'800.00</b>	
	Nettoergebnis		2'647.00		5'000.00		2'800.00
<b>592</b>	<b>Hilfsaktionen im Inland</b>	<b>647.00</b>		<b>2'500.00</b>		<b>300.00</b>	
	Nettoergebnis		647.00		2'500.00		300.00
<b>5920</b>	<b>Hilfsaktionen im Inland</b>	<b>647.00</b>		<b>2'500.00</b>		<b>300.00</b>	
	Nettoergebnis		647.00		2'500.00		300.00
<b>59201</b>	<b>Beiträge Inland</b>	<b>647.00</b>		<b>2'500.00</b>		<b>300.00</b>	
	Nettoergebnis		647.00		2'500.00		300.00
36360	Beiträge Inland	647.00				300.00	
<b>593</b>	<b>Hilfsaktionen im Ausland</b>	<b>2'000.00</b>		<b>2'500.00</b>		<b>2'500.00</b>	
	Nettoergebnis		2'000.00		2'500.00		2'500.00
<b>5930</b>	<b>Hilfsaktionen im Ausland</b>	<b>2'000.00</b>		<b>2'500.00</b>		<b>2'500.00</b>	
	Nettoergebnis		2'000.00		2'500.00		2'500.00
<b>59301</b>	<b>Beiträge Ausland</b>	<b>2'000.00</b>		<b>2'500.00</b>		<b>2'500.00</b>	
	Nettoergebnis		2'000.00		2'500.00		2'500.00
36380	Beiträge Ausland	2'000.00				2'500.00	
<b>6</b>	<b>VERKEHR</b>	<b>2'688'381.71</b>	<b>682'451.00</b>	<b>2'260'100.00</b>	<b>587'500.00</b>	<b>2'168'510.10</b>	<b>765'846.05</b>
	Nettoergebnis		2'005'930.71		1'672'600.00		1'402'664.05

Konto	Text	Rechnung 2021		Budget 2022		Rechnung 2022	
		Aufwand	Ertrag	Aufwand	Ertrag	Aufwand	Ertrag
<b>61</b>	<b>Strassenverkehr</b> Nettoergebnis	2'127'108.71	641'971.00 1'485'137.71	1'676'100.00	542'500.00 1'133'600.00	1'581'135.10	714'686.05 866'449.05
<b>615</b>	<b>Gemeindestrassen</b> Nettoergebnis	1'469'617.58	285'123.15 1'184'494.43	903'400.00	235'000.00 668'400.00	872'074.25	308'324.35 563'749.90
<b>6150</b>	<b>Gemeindestrassen</b> Nettoergebnis	1'469'617.58	285'123.15 1'184'494.43	903'400.00	235'000.00 668'400.00	872'074.25	308'324.35 563'749.90
<b>61501</b>	<b>Strassen, Brücken, Plätze</b> Nettoergebnis	1'469'617.58	285'123.15 1'184'494.43	903'400.00	235'000.00 668'400.00	872'074.25	308'324.35 563'749.90
31010	Betriebs- und Verbrauchsmaterial	3'960.85		5'000.00		3'527.60	
31110	Anschaffung Apparate, Maschinen, Geräte, Fahrzeuge, Werkzeuge	5'907.35		5'000.00		777.00	
31190	Anschaffung Übrige nicht aktivierbare Anlagen	7'770.00					
31201	Energie Strassenbeleuchtung	23'666.25		27'000.00		24'087.45	
31300	Dienstleistungen Dritter	7'720.05		8'000.00		4'946.00	
31310	Planungen und Projektierungen Dritter	141'405.95		150'000.00		152'225.10	
31320	Honorare externe Berater, Gutachter, Fachexperten etc.	52'892.70		10'000.00		12'072.55	
31370	Steuern und Abgaben	178.70		200.00		179.00	
31400	Unterhalt Plätze	7'370.70		5'000.00		4'221.85	
31410	Unterhalt Strassen / Verkehrswege	277'399.00		155'000.00		155'668.10	
31411	Schneeräumung	627'044.33		200'000.00		201'658.65	
31412	Unterhalt Strassenbeleuchtung	68'802.80		65'000.00		59'549.35	
31600	Miete und Pacht Liegenschaften	3'184.90		3'200.00		3'280.20	
31810	Abschreibungen Forderungen					-0.30	
33000	Planmässige Abschreibungen Sachanlagen	117'638.65		170'000.00		138'849.80	
39101	Interne Verrechnung Dienstleistungen Werkhof	124'675.35		100'000.00		111'031.90	
42400	Benützungsgebühren und Dienstleistungen		33'734.35		20'000.00		31'833.40
42500	Verkäufe		13'012.35				9'011.15
42600	Rückerstattungen Dritter		29'114.45		15'000.00		51'025.50
46310	Kantonsbeiträge		209'262.00		200'000.00		216'454.30
<b>619</b>	<b>Werkhof, übrige</b> Nettoergebnis	657'491.13	356'847.85 300'643.28	772'700.00	307'500.00 465'200.00	709'060.85	406'361.70 302'699.15
<b>6190</b>	<b>Werkhof</b> Nettoergebnis	657'491.13	356'847.85 300'643.28	772'700.00	307'500.00 465'200.00	709'060.85	406'361.70 302'699.15
<b>61901</b>	<b>Werkhof</b> Nettoergebnis	657'491.13	356'847.85 300'643.28	772'700.00	307'500.00 465'200.00	709'060.85	406'361.70 302'699.15
30100	Löhne des Verwaltungs- und Betriebspersonals	418'619.00				445'617.50	
30400	Kinder- und Ausbildungszulagen	11'410.00				10'630.00	
30409	Rückerstattung Kinder- und Ausbildungszulagen	-11'410.00		445'000.00		-10'630.00	

Konto	Text	Rechnung 2021		Budget 2022		Rechnung 2022	
		Aufwand	Ertrag	Aufwand	Ertrag	Aufwand	Ertrag
30500	Arbeitgeberbeiträge AHV, IV, EO, ALV, Verwaltungskosten	26'504.90		30'000.00		28'464.35	
30520	Arbeitgeberbeiträge an Pensionskasse	47'716.50		55'000.00		52'399.80	
30530	Arbeitgeberbeiträge an Unfallversicherung	5'547.55		7'000.00		5'315.25	
30540	Arbeitgeberbeiträge an Familienzulagenkassen	7'409.75		9'000.00		7'916.25	
30550	Arbeitgeberbeiträge an Krankentaggeldversicherungen	5'268.85		6'500.00		5'696.40	
30900	Aus- und Weiterbildung Personal	9'465.60		3'000.00		4'562.10	
30990	Übriger Personalaufwand	4'532.25		2'500.00		3'501.10	
31010	Betriebs- und Verbrauchsmaterial	29'624.67		30'000.00		37'609.00	
31100	Anschaffung Mobilien	1'027.45		1'000.00			
31110	Anschaffung Apparate, Maschinen, Geräte, Fahrzeuge, Werkzeuge	3'659.08		90'000.00		9'366.50	
31120	Anschaffung Kleider, Wäsche	5'326.10		3'000.00		5'012.50	
31200	Wasser, Energie, Heizmaterial, Kehricht	1'908.25		6'000.00		2'401.50	
31300	Dienstleistungen Dritter	1'236.65		2'000.00		2'539.10	
31301	Telefon und Kommunikation	62.75					
31310	Planungen und Projektierungen Dritter	10'435.60		5'000.00		264.90	
31340	Sachversicherungsprämien	5'535.75		5'000.00		7'288.30	
31370	Steuern und Abgaben	5'042.80		5'000.00		5'042.80	
31440	Unterhalt Gebäude	879.15		4'000.00		1'619.00	
31510	Unterhalt Apparate, Maschinen, Geräte, Fahrzeuge, Werkzeuge	29'023.38		25'000.00		47'073.05	
31610	Mieten, Benützungskosten Mobilien	5'857.05		10'800.00		3'804.35	
31620	Raten für operatives Leasing	575.95		700.00		524.10	
31700	Reisekosten und Spesen	3'050.60		3'000.00		3'861.50	
33000	Planmässige Abschreibungen Sachanlagen	29'181.50		29'200.00		29'181.50	500.00
42500	Verkäufe						162.00
42600	Rückstellungen Dritter		3'524.25		10'000.00		162.00
42601	Rückstellungen Personalaufwand		3'081.85		3'000.00		7'047.70
49101	Interne Verrechnung Dienstleistungen Werkhof		350'241.75		294'500.00		398'652.00
<b>62</b>	<b>Öffentlicher Verkehr</b>	<b>561'273.00</b>	<b>40'480.00</b>	<b>584'000.00</b>	<b>45'000.00</b>	<b>587'375.00</b>	<b>51'160.00</b>
	Nettoergebnis		520'793.00		539'000.00		536'215.00
<b>622</b>	<b>Regional- und Agglomerationsverkehr</b>	<b>505'273.00</b>		<b>528'000.00</b>		<b>531'375.00</b>	
	Nettoergebnis		505'273.00		528'000.00		531'375.00
<b>6220</b>	<b>Regional- und Agglomerationsverkehr</b>	<b>505'273.00</b>		<b>528'000.00</b>		<b>531'375.00</b>	
	Nettoergebnis		505'273.00		528'000.00		531'375.00
<b>62201</b>	<b>Regional- und Agglomerationsverkehr</b>	<b>505'273.00</b>		<b>528'000.00</b>		<b>531'375.00</b>	
	Nettoergebnis		505'273.00		528'000.00		531'375.00
31920	Entschädigungen für Bushaltestellen	3'000.00		3'000.00		3'000.00	
36310	Beiträge an Regionalverkehr	502'273.00		525'000.00		528'375.00	
<b>629</b>	<b>öffentlicher Verkehr, übriges</b>	<b>56'000.00</b>	<b>40'480.00</b>	<b>56'000.00</b>	<b>45'000.00</b>	<b>56'000.00</b>	<b>51'160.00</b>

Konto	Text	Rechnung 2021		Budget 2022		Rechnung 2022	
		Aufwand	Ertrag	Aufwand	Ertrag	Aufwand	Ertrag
	Nettoergebnis		15'520.00		11'000.00		4'840.00
<b>6290</b>	<b>öffentlicher Verkehr, übriges</b>		<b>40'480.00</b>		<b>45'000.00</b>		<b>51'160.00</b>
	Nettoergebnis	56'000.00	15'520.00	56'000.00	11'000.00	56'000.00	4'840.00
<b>62901</b>	<b>öffentlicher Verkehr, übriges</b>		<b>40'480.00</b>		<b>45'000.00</b>		<b>51'160.00</b>
31090	Nettoergebnis	56'000.00	15'520.00	56'000.00	11'000.00	56'000.00	4'840.00
42500	Einkauf SBB Tageskarten	56'000.00	40'480.00	56'000.00	45'000.00	56'000.00	51'160.00
	Verkauf SBB Tageskarten		40'480.00		45'000.00		51'160.00
<b>7</b>	<b>UMWELTSCHUTZ UND RAUMORDNUNG</b>		<b>2'671'527.05</b>		<b>2'710'600.00</b>		<b>2'799'552.93</b>
	Nettoergebnis	3'120'735.84	449'208.79	3'153'700.00	443'700.00	3'303'534.40	503'981.47
<b>71</b>	<b>Wasserversorgung</b>		<b>1'057'628.98</b>		<b>1'023'000.00</b>		<b>1'157'449.46</b>
	Nettoergebnis	1'057'628.98	1'057'628.98	1'023'000.00	1'023'000.00	1'157'449.46	1'157'449.46
<b>710</b>	<b>Wasserversorgung</b>		<b>1'057'628.98</b>		<b>1'023'000.00</b>		<b>1'157'449.46</b>
	Nettoergebnis	1'057'628.98	1'057'628.98	1'023'000.00	1'023'000.00	1'157'449.46	1'157'449.46
<b>7101</b>	<b>Verwaltung</b>						
	Nettoergebnis	227'905.33	227'905.33	246'500.00	246'500.00	234'840.99	234'840.99
<b>71010</b>	<b>Verwaltung</b>						
	Nettoergebnis	227'905.33	227'905.33	246'500.00	246'500.00	234'840.99	234'840.99
30900	Aus- und Weiterbildung Personal			1'000.00		509.98	
31020	Drucksachen, Publikationen	45.68		200.00			
31300	Dienstleistungen Dritter	15'664.97		15'000.00		11'702.45	
31302	Porti, Bank- und Postgebühren	455.16		1'500.00		587.84	
31320	Honorare externe Berater, Gutachter, Fachexperten etc.	28'976.68		50'000.00		28'324.63	
31370	Steuern und Abgaben	1'126.00		1'800.00		1'126.00	
31510	Unterhalt Apparate, Maschinen, Geräte, Fahrzeuge, Werkzeuge	2'624.28		2'000.00		2'364.67	
31811	Erläss Wasserzins Genossenschaft Schwimmbad	4'488.25					
31990	Übriger Betriebsaufwand	-8.54				-0.13	
30320	Betriebskosten GIS	4'517.70		5'000.00		4'662.30	
39101	Interne Verrechnung Dienstleistungen Werkhof	100'015.15		100'000.00		115'563.25	
39102	Interne Verrechnung Dienstleistungen Verwaltung	70'000.00		70'000.00		70'000.00	
<b>7102</b>	<b>Wasserfassung- und Speicherung</b>		<b>26'300.95</b>		<b>6'000.00</b>		<b>12'838.33</b>
	Nettoergebnis	125'390.12	99'089.17	134'000.00	128'000.00	159'778.05	146'939.72
<b>71020</b>	<b>Pumpstationen, Quellen, Reservoirs</b>		<b>26'300.95</b>		<b>6'000.00</b>		<b>12'838.33</b>
	Nettoergebnis	125'390.12	99'089.17	134'000.00	128'000.00	159'778.05	146'939.72
31010	Betriebs- und Verbrauchsmaterial	9'881.66		10'000.00		11'273.86	

Konto	Text	Rechnung 2021		Budget 2022		Rechnung 2022	
		Aufwand	Ertrag	Aufwand	Ertrag	Aufwand	Ertrag
31110	Anschaffung Apparate, Maschinen, Geräte, Fahrzeuge, Werkzeuge			5'000.00		10'545.73	
31200	Ver- und Entsorgung Liegenschaften VV	18'219.37		20'000.00		16'588.46	
31300	Dienstleistungen Dritter	9'977.24		10'000.00		10'141.54	
31301	Telefon und Kommunikation	5'211.95		5'000.00		5'052.21	
31310	Planungen und Projektierungen Dritter	13'558.07		10'000.00		14'569.97	
31340	Sachversicherungsprämien	430.35		500.00		595.80	
31370	Steuern und Abgaben	3'207.40		3'500.00		4'571.75	
31420	Unterhalt Wasserbau	44'250.13		50'000.00		63'186.13	
31510	Unterhalt Apparate, Maschinen, Geräte, Fahrzeuge, Werkzeuge	3'376.05		5'000.00		1'650.00	
31990	Übriger Betriebsaufwand					-1.24	
36120	Wasserankauf	17'277.90	20'839.95	15'000.00	6'000.00	21'603.84	12'838.33
42500	Verkäufe		5'461.00				
42600	Rückerstattungen Dritter						
<b>7103</b>	<b>Verteilanlagen</b>	<b>597'117.12</b>	<b>12'973.07</b>	<b>525'300.00</b>	<b>12'000.00</b>	<b>422'704.51</b>	<b>48'399.77</b>
	Nettoergebnis		584'144.05		513'300.00		374'304.74
<b>71030</b>	<b>Leitungsnetz</b>	<b>597'117.12</b>	<b>12'973.07</b>	<b>525'300.00</b>	<b>12'000.00</b>	<b>422'704.51</b>	<b>48'399.77</b>
	Nettoergebnis		584'144.05		513'300.00		374'304.74
31010	Betriebs- und Verbrauchsmaterial	25'504.68		40'000.00		16'702.23	
31110	Anschaffung Apparate, Maschinen, Geräte, Fahrzeuge, Werkzeuge	3'331.56		5'000.00		523.12	
31310	Planungen und Projektierungen Dritter	32'753.85		20'000.00		5'956.04	
31430	Unterhalt übrige Tiefbauten	365'267.28		233'600.00		221'317.12	
31990	Übriger Betriebsaufwand	17.55					
33000	Planmässige Abschreibungen Sachanlagen	170'242.20		226'700.00		178'206.00	
42600	Rückerstattungen Dritter		12'973.07		2'000.00		47'022.80
46310	GVA Beiträge				10'000.00		1'376.97
<b>7104</b>	<b>Wasserlieferung</b>	<b>-736.25</b>	<b>1'018'354.96</b>	<b>1'005'000.00</b>	<b>1'005'000.00</b>	<b>-243.07</b>	<b>1'096'211.36</b>
	Nettoergebnis	1'019'091.21				1'096'454.43	
<b>71040</b>	<b>Wasserlieferung</b>	<b>-736.25</b>	<b>1'018'354.96</b>	<b>1'005'000.00</b>	<b>1'005'000.00</b>	<b>-243.07</b>	<b>1'096'211.36</b>
	Nettoergebnis	1'019'091.21				1'096'454.43	
31800	Werberichtigungen auf Forderungen		899'169.12		860'000.00		937'870.62
31810	Forderungsverluste		16'070.15		15'000.00		19'349.40
42400	Wasserzinsen		103'115.69		130'000.00		138'991.34
42500	Wasserlieferungen						
46600	Planmässige Auflösung passivierter Anschlussbeiträge						
<b>7109</b>	<b>Ausgleich Spezialfinanzierung</b>	<b>107'952.66</b>	<b>107'952.66</b>	<b>117'200.00</b>	<b>117'200.00</b>	<b>340'368.98</b>	<b>340'368.98</b>
	Nettoergebnis						
<b>71090</b>	<b>Ausgleich Spezialfinanzierung</b>	<b>107'952.66</b>	<b>107'952.66</b>	<b>117'200.00</b>	<b>117'200.00</b>	<b>340'368.98</b>	<b>340'368.98</b>

Konto	Text	Rechnung 2021		Budget 2022		Rechnung 2022	
		Aufwand	Ertrag	Aufwand	Ertrag	Aufwand	Ertrag
35100	Nettoergebnis Einlagen in Spezialfinanzierungen EK	107'952.66	107'952.66	117'200.00	117'200.00	340'368.98	340'368.98
<b>72</b>	<b>Abwasserbeseitigung</b> Nettoergebnis	<b>1'239'992.33</b>	<b>1'239'992.33</b>	<b>1'409'300.00</b>	<b>1'409'300.00</b>	<b>1'348'122.62</b>	<b>1'348'122.62</b>
<b>720</b>	<b>Abwasserbeseitigung</b> Nettoergebnis	<b>1'239'992.33</b>	<b>1'239'992.33</b>	<b>1'409'300.00</b>	<b>1'409'300.00</b>	<b>1'348'122.62</b>	<b>1'348'122.62</b>
<b>7201</b>	<b>Abwasserbeseitigung</b> Nettoergebnis	<b>646'696.24</b>	<b>646'696.24</b>	<b>702'200.00</b>	<b>702'200.00</b>	<b>678'719.88</b>	<b>678'719.88</b>
<b>72011</b>	<b>Abwasserbeseitigung</b> Nettoergebnis	<b>646'696.24</b>	<b>646'696.24</b>	<b>702'200.00</b>	<b>702'200.00</b>	<b>678'719.88</b>	<b>678'719.88</b>
31370	Steuern und Abgaben	325.00		1'000.00		460.00	
36320	Betriebsbeitrag ARA Obersee	551'444.28		600'000.00		582'971.48	
36322	Betriebsbeitrag ARA Eschenbach	50'908.31		64'200.00		54'058.50	
36323	Betriebsbeitrag AV Ricken	42'416.65		35'000.00		39'627.90	
36324	Kostenanteil ARA Wattwil	1'602.00		2'000.00		1'602.00	
<b>7202</b>	<b>Kanalisation</b> Nettoergebnis	<b>508'330.62</b>	<b>508'330.62</b>	<b>615'000.00</b>	<b>615'000.00</b>	<b>592'593.74</b>	<b>4'639.68</b> 587'954.06
<b>72021</b>	<b>Kanalisation</b> Nettoergebnis	<b>508'330.62</b>	<b>508'330.62</b>	<b>615'000.00</b>	<b>615'000.00</b>	<b>592'593.74</b>	<b>4'639.68</b> 587'954.06
31200	Wasser, Energie, Heizmaterial, Kehricht	953.00		1'000.00		961.43	
31300	Dienstleistungen Dritter	444.62		10'000.00		3'567.70	
31302	Porti, Bank- und Postgebühren	15'922.56		1'000.00		470.89	
31310	Planungen und Projektierungen Dritter	118'889.58		30'000.00		14'912.86	
31320	Honorare externe Berater, Gutachter, Fachexperten etc.	216'001.45		140'000.00		78'001.80	
31430	Unterhalt übrige Tiefbauten	97'964.61		293'000.00		276'857.20	
31431	Kanalreinigungen			60'000.00		104'625.53	
31510	Unterhalt Pumpen und Geräte	-0.10		25'000.00		46'956.28	
31990	Übriger Betriebsaufwand	4'517.70		5'000.00		4'662.30	
36320	Betriebskosten GIS	13'637.20		10'000.00		21'577.90	
39101	Interne Verrechnung Dienstleistungen Werkhof	40'000.00		40'000.00		40'000.00	
39102	Interne Verrechnung Dienstleistungen Verwaltung						
42600	Rückstellungen Dritter						4'639.68
<b>7203</b>	<b>Abwasserwerk Haldrain</b> Nettoergebnis	<b>3'132.28</b>	<b>3'132.28</b>	<b>2'700.00</b>	<b>2'700.00</b>	<b>3'202.83</b>	<b>3'202.83</b>
<b>72031</b>	<b>Abwasserwerk Haldrain</b> Nettoergebnis	<b>3'132.28</b>	<b>3'132.28</b>	<b>2'700.00</b>	<b>2'700.00</b>	<b>3'202.83</b>	<b>3'202.83</b>

Konto	Text	Rechnung 2021		Budget 2022		Rechnung 2022	
		Aufwand	Ertrag	Aufwand	Ertrag	Aufwand	Ertrag
31200	Nettoergebnis		3'132.28		2'700.00		3'202.83
31340	Wasser, Energie, Heizmaterial, Kehricht	3'050.73		2'000.00		3'099.63	
31370	Sachversicherungsprämien	55.95		100.00		77.60	
31440	Steuern und Abgaben	25.60		100.00		25.60	
	Unterhalt Gebäude			500.00			
<b>7208</b>	<b>Finanzierungskonto</b>	<b>81'833.19</b>	<b>938'847.04</b>	<b>89'400.00</b>	<b>1'030'000.00</b>	<b>73'606.17</b>	<b>1'043'610.10</b>
	Nettoergebnis	857'013.85		940'600.00		970'003.93	
<b>72081</b>	<b>Finanzierungskonto</b>	<b>81'833.19</b>	<b>938'847.04</b>	<b>89'400.00</b>	<b>1'030'000.00</b>	<b>73'606.17</b>	<b>1'043'610.10</b>
	Nettoergebnis	857'013.85		940'600.00		970'003.93	
31800	Wertberichtigungen auf Forderungen	616.09				316.12	
31811	Erläss Abwassergebühren Schwimmbad	7'927.05					
33000	Planmässige Abschreibungen Sachanlagen	65'391.05		89'400.00			
33020	Planmässige Abschreibungen Sachanlagen	7'899.00					
42400	Abwassergebühren		684'368.04		680'000.00		702'191.85
46600	Planmässige Auflösung passivierter Anschlussbeiträge		254'479.00		350'000.00		341'418.25
<b>7209</b>	<b>Ausgleich Spezialfinanzierung</b>	<b>301'145.29</b>	<b>301'145.29</b>	<b>379'300.00</b>	<b>379'300.00</b>	<b>299'872.84</b>	<b>299'872.84</b>
	Nettoergebnis						
<b>72091</b>	<b>Ausgleich Spezialfinanzierung</b>	<b>301'145.29</b>	<b>301'145.29</b>	<b>379'300.00</b>	<b>379'300.00</b>	<b>299'872.84</b>	<b>299'872.84</b>
	Nettoergebnis						
45100	Entnahmen aus Spezialfinanzierungen EK		301'145.29		379'300.00		299'872.84
<b>73</b>	<b>Abfallwirtschaft</b>	<b>322'563.64</b>	<b>322'563.64</b>	<b>254'300.00</b>	<b>254'300.00</b>	<b>260'506.75</b>	<b>260'506.75</b>
	Nettoergebnis						
<b>730</b>	<b>Abfallwirtschaft</b>	<b>322'563.64</b>	<b>322'563.64</b>	<b>254'300.00</b>	<b>254'300.00</b>	<b>260'506.75</b>	<b>260'506.75</b>
	Nettoergebnis						
<b>7301</b>	<b>Abfallbeseitigung</b>	<b>238'322.03</b>	<b>322'563.64</b>	<b>254'300.00</b>	<b>228'000.00</b>	<b>260'506.75</b>	<b>241'917.56</b>
	Nettoergebnis	84'241.61			26'300.00		18'589.19
<b>73011</b>	<b>Abfallbeseitigung</b>	<b>238'322.03</b>	<b>322'563.64</b>	<b>254'300.00</b>	<b>228'000.00</b>	<b>260'506.75</b>	<b>241'917.56</b>
	Nettoergebnis	84'241.61			26'300.00		18'589.19
31010	Betriebs- und Verbrauchsmaterial	1'151.90		5'000.00		60.35	
31020	Drucksachen, Publikationen	5'215.41		20'000.00		5'093.82	
31110	Anschaffung Apparate, Maschinen, Geräte, Fahrzeuge, Werkzeuge	201'800.48		200'000.00		8'402.69	
31300	Dienstleistungen Dritter	510.16		500.00		217'224.82	
31302	Porti, Bank- und Postgebühren	4'142.71		5'000.00			
31309	Dienstleistungen Dritter	211.93		500.00		5'199.01	
31490	Unterhalt Sammelstellen						



Konto	Text	Rechnung 2021		Budget 2022		Rechnung 2022	
		Aufwand	Ertrag	Aufwand	Ertrag	Aufwand	Ertrag
31610	Mieten, Benützungskosten Mobilien	2'960.00		3'300.00		3'052.40	
31810	Abschreibungen Forderungen					7.33	
31990	Übriger Betriebsaufwand	13.44				13.18	
39101	Interne Verrechnung Dienstleistungen Werkhof	17'316.00		15'000.00		16'453.15	
39102	Interne Verrechnung Dienstleistungen Verwaltung	5'000.00		5'000.00		5'000.00	
42400	Abfallentsorgungsgebühren		208'022.56		210'000.00		211'040.10
42600	Rückstellungen Dritter		114'541.08		18'000.00		30'877.46
<b>7309</b>	<b>Ausgleich Spezialfinanzierung</b> Nettoergebnis	<b>84'241.61</b>	<b>84'241.61</b>	<b>26'300.00</b>	<b>26'300.00</b>	<b>18'589.19</b>	<b>18'589.19</b>
<b>73091</b>	<b>Ausgleich Spezialfinanzierung</b> Nettoergebnis	<b>84'241.61</b>	<b>84'241.61</b>	<b>26'300.00</b>	<b>26'300.00</b>	<b>18'589.19</b>	<b>18'589.19</b>
35100	Einlagen in Spezialfinanzierungen EK						
45100	Entnahmen in Spezialfinanzierungen EK						
<b>74</b>	<b>Verbauungen</b> Nettoergebnis	<b>67'692.75</b>	<b>67'692.75</b>	<b>116'200.00</b>	<b>116'200.00</b>	<b>94'489.12</b>	<b>94'489.12</b>
<b>741</b>	<b>Gewässerverbauungen</b> Nettoergebnis	<b>67'692.75</b>	<b>67'692.75</b>	<b>116'200.00</b>	<b>116'200.00</b>	<b>94'489.12</b>	<b>94'489.12</b>
<b>7410</b>	<b>Gewässerverbauungen</b> Nettoergebnis	<b>67'692.75</b>	<b>67'692.75</b>	<b>116'200.00</b>	<b>116'200.00</b>	<b>94'489.12</b>	<b>94'489.12</b>
<b>74101</b>	<b>Gewässerverbauungen</b> Nettoergebnis	<b>67'692.75</b>	<b>67'692.75</b>	<b>116'200.00</b>	<b>116'200.00</b>	<b>94'489.12</b>	<b>94'489.12</b>
31300	Dienstleistungen Dritter			20'000.00			
31310	Planungen und Projektierungen Dritter	33'938.90		15'000.00		14'979.67	
31420	Baulicher Unterhalt	13'770.85		45'000.00		57'744.00	
33000	Planmässige Abschreibungen Sachanlagen	19'983.00		36'200.00		21'765.45	
<b>75</b>	<b>Arten- und Landschaftsschutz</b> Nettoergebnis	<b>58'110.54</b>	<b>5'339.50</b> 52'771.04	<b>24'000.00</b>	<b>24'000.00</b>	<b>46'068.50</b>	<b>46'068.50</b>
<b>750</b>	<b>Arten- und Landschaftsschutz</b> Nettoergebnis	<b>58'110.54</b>	<b>5'339.50</b> 52'771.04	<b>24'000.00</b>	<b>24'000.00</b>	<b>46'068.50</b>	<b>46'068.50</b>
<b>7500</b>	<b>Arten- und Landschaftsschutz</b> Nettoergebnis	<b>58'110.54</b>	<b>5'339.50</b> 52'771.04	<b>24'000.00</b>	<b>24'000.00</b>	<b>46'068.50</b>	<b>46'068.50</b>
<b>75001</b>	<b>Arten- und Landschaftsschutz</b> Nettoergebnis	<b>58'110.54</b>	<b>5'339.50</b> 52'771.04	<b>24'000.00</b>	<b>24'000.00</b>	<b>46'068.50</b>	<b>46'068.50</b>

Konto	Text	Rechnung 2021		Budget 2022		Rechnung 2022	
		Aufwand	Ertrag	Aufwand	Ertrag	Aufwand	Ertrag
31300	Dienstleistungen Dritter	26'975.15		10'000.00		26'857.30	
36350	Abgeltung ökologische Leistungen (GAöL)	12'191.75		14'000.00		12'361.45	
36360	Beiträge an private Organisationen	200.00				2'700.00	
36369	diverse Beiträge	18'743.64	5'339.50			4'149.75	
46110	Kantonsbeiträge						
<b>77</b>	<b>Übriger Umweltschutz</b>	<b>281'920.15</b>	<b>46'002.60</b>	<b>221'600.00</b>	<b>24'000.00</b>	<b>287'244.80</b>	<b>33'474.10</b>
	Nettoergebnis		235'917.55		197'600.00		253'770.70
<b>771</b>	<b>Friedhof und Bestattung</b>	<b>257'043.50</b>	<b>46'002.60</b>	<b>197'100.00</b>	<b>24'000.00</b>	<b>257'619.70</b>	<b>33'474.10</b>
	Nettoergebnis		211'040.90		173'100.00		224'145.60
<b>7710</b>	<b>Friedhof und Bestattung</b>	<b>257'043.50</b>	<b>46'002.60</b>	<b>197'100.00</b>	<b>24'000.00</b>	<b>257'619.70</b>	<b>33'474.10</b>
	Nettoergebnis		211'040.90		173'100.00		224'145.60
<b>77101</b>	<b>Friedhof und Bestattung</b>	<b>257'043.50</b>	<b>46'002.60</b>	<b>197'100.00</b>	<b>24'000.00</b>	<b>257'619.70</b>	<b>33'474.10</b>
	Nettoergebnis		211'040.90		173'100.00		224'145.60
30100	Löhne des Verwaltungs- und Betriebspersonals	25'590.00		20'000.00		20'795.00	
30400	Kinder- und Ausbildungszulagen	8'280.00				8'280.00	
30409	Rückstattung Kinder- und Ausbildungszulagen	-8'280.00				-8'280.00	
30500	Arbeitgeberbeiträge AHV, IV, EO, ALV, Verwaltungskosten	1'542.60		1'300.00		1'210.85	
30530	Arbeitgeberbeiträge an Unfallversicherung	261.45		300.00		165.25	
30540	Arbeitgeberbeiträge an Familienzulagenkassen	428.95		400.00		336.80	
30550	Arbeitgeberbeiträge an Krankentagegeldversicherungen	327.55		200.00		266.20	
31010	Betriebs- und Verbrauchsmaterial	39'780.65		30'000.00		26'254.70	
31110	Anschaffung Apparate, Maschinen, Geräte, Fahrzeuge, Werkzeuge			2'000.00			
31200	Wasser, Energie, Heizmaterial, Kehrriem	3'903.00		4'000.00		6'616.80	
31300	Dienstleistungen Dritter	4'382.50		5'000.00		4'039.60	
31301	Telefon und Kommunikation	95.70		100.00		92.70	
31309	Bestattungskosten, Leichenschau, Urnenwand	92'431.70		55'000.00		59'352.20	
31310	Planungen und Projektierungen Dritter	13'665.35		2'000.00		2'616.30	
31340	Sachversicherungsprämien	172.90		200.00		206.75	
31370	Steuern und Abgaben	32.00		100.00		32.00	
31400	Grabunterhalt	14'261.55		30'000.00		95'985.30	
31401	Friedhofgärtner	37'899.95		40'000.00		34'596.20	
31440	Unterhalt Gebäude			1'000.00			
31700	Reisekosten und Spesen	225.00		500.00		225.00	
33000	Planmässige Abschreibungen Sachanlagen	18'000.00					
39101	Interne Verrechnung Dienstleistungen Werkhof	4'042.65		5'000.00		4'828.05	
42600	Rückstellungen Dritter		36'620.60		15'000.00		23'396.00
42900	Grabunterhaltsreserve		3'567.00		4'000.00		3'013.10
46120	Rückstellungen von Gemeinden		5'815.00		5'000.00		7'065.00

Konto	Text	Rechnung 2021		Budget 2022		Rechnung 2022	
		Aufwand	Ertrag	Aufwand	Ertrag	Aufwand	Ertrag
779	<b>Umweltschutz, übrige</b> Nettoergebnis	24'876.65	24'876.65	24'500.00	24'500.00	29'625.10	29'625.10
7790	<b>Umweltschutz, übrige</b> Nettoergebnis	24'876.65	24'876.65	24'500.00	24'500.00	29'625.10	29'625.10
77901	<b>Umweltschutz, übrige</b> Nettoergebnis	24'876.65	24'876.65	24'500.00	24'500.00	29'625.10	29'625.10
31010	Betriebs- und Verbrauchsmaterial	3'245.00		5'000.00		3'953.50	
31110	Anschaffung Apparate, Maschinen, Geräte, Fahrzeuge, Werkzeuge	539.50		5'000.00		2'113.25	
31300	Dienstleistungen Dritter	7'013.10		7'000.00		4'371.35	
36360	Verschiedene Beiträge	900.00		500.00		2'100.00	
39101	Interne Verrechnung Dienstleistungen Werkhof	13'179.05		7'000.00		17'087.00	
79	<b>Raumordnung</b> Nettoergebnis	92'827.45	92'827.45	105'300.00	105'300.00	109'653.15	109'653.15
790	<b>Raumordnung</b> Nettoergebnis	92'827.45	92'827.45	105'300.00	105'300.00	109'653.15	109'653.15
7900	<b>Raumordnung allgemein</b> Nettoergebnis	36'518.75	36'518.75	45'300.00	45'300.00	55'314.05	55'314.05
79001	<b>Raumplanung</b> Nettoergebnis	36'518.75	36'518.75	45'300.00	45'300.00	55'314.05	55'314.05
31020	Drucksachen, Publikationen			300.00			
31300	Dienstleistungen Dritter	19'220.80		25'000.00		5'690.90	
31309	Ortsplanung	17'297.95		20'000.00		49'623.15	
7906	<b>Regionale Planungsgruppen</b> Nettoergebnis	56'308.70	56'308.70	60'000.00	60'000.00	54'339.10	54'339.10
79061	<b>Regionale Planungsgruppen</b> Nettoergebnis	56'308.70	56'308.70	60'000.00	60'000.00	54'339.10	54'339.10
36320	Beitrag an Regionalplanung Linthgebiet	56'308.70		60'000.00		54'339.10	
8	<b>VOLKSWIRTSCHAFT</b> Nettoergebnis	116'797.11	752.50 116'044.61	173'400.00	173'400.00	127'822.25	127'822.25
81	<b>Landwirtschaft</b> Nettoergebnis	20'586.30	712.50 19'873.80	49'000.00	49'000.00	44'608.15	44'608.15
813	<b>Produktionsverbesserung Vieh</b>	20'442.00		48'500.00		44'408.15	

Konto	Text	Rechnung 2021		Budget 2022		Rechnung 2022	
		Aufwand	Ertrag	Aufwand	Ertrag	Aufwand	Ertrag
8130	Nettoergebnis <b>Beiträge, Viehschauen, Tierseuchenbekämpfung</b> Nettoergebnis	7'786.20	20'442.00	36'500.00	48'500.00	32'781.85	44'408.15
81301	<b>Beiträge, Viehschauen, Tierseuchenbekämpfung</b> Nettoergebnis	7'786.20	7'786.20	36'500.00	36'500.00	32'781.85	32'781.85
31300	Dienstleistungen Dritter			1'000.00		323.10	
31301	Dienstleistungen Viehschau			3'000.00		323.10	
36310	Beitrag Kant. Tierseuchenkasse	6'076.10		6'000.00		5'915.35	
36320	Diverse Beiträge	1'710.10		2'000.00		1'258.60	
36350	Beiträge Viehschau			23'000.00		22'696.00	
39101	Interne Verrechnung Dienstleistungen Werkhof			1'500.00		2'265.70	
8136	<b>Tierkörperbeseitigung</b> Nettoergebnis	12'655.80	12'655.80	12'000.00	12'000.00	11'626.30	11'626.30
81361	<b>Tierkörperbeseitigung</b> Nettoergebnis	12'655.80	12'655.80	12'000.00	12'000.00	11'626.30	11'626.30
31300	Dienstleistungen Dritter	12'655.80		12'000.00		11'626.30	
814	<b>Produktionsverbesserung Pflanzen</b> Nettoergebnis	144.30	712.50	500.00	500.00	200.00	200.00
8140	<b>Produktionsverbesserung Pflanzen</b> Nettoergebnis	144.30	712.50	500.00	500.00	200.00	200.00
81401	<b>Produktionsverbesserung Pflanzen</b> Nettoergebnis	144.30	712.50	500.00	500.00	200.00	200.00
36370	Diverse Beiträge	568.20		500.00		200.00	
42600	Rückstellungen Dritter	144.30	712.50				
82	<b>Forstwirtschaft</b> Nettoergebnis	37'537.75	37'537.75	40'400.00	40'400.00	37'411.20	37'411.20
820	<b>Forstwirtschaft</b> Nettoergebnis	37'537.75	37'537.75	40'400.00	40'400.00	37'411.20	37'411.20
8200	<b>Forstwirtschaft</b> Nettoergebnis	37'537.75	37'537.75	40'400.00	40'400.00	37'411.20	37'411.20
82001	<b>Forstwirtschaft</b> Nettoergebnis	37'537.75	37'537.75	40'400.00	40'400.00	37'411.20	37'411.20

Konto	Text	Rechnung 2021		Budget 2022		Rechnung 2022	
		Aufwand	Ertrag	Aufwand	Ertrag	Aufwand	Ertrag
36310	Beförderungskosten	37'137.75		40'000.00		37'011.20	
36360	Diverse Beiträge	400.00		400.00		400.00	
<b>83</b>	<b>Jagd und Fischerei</b>	<b>5'000.00</b>	<b>5'000.00</b>	<b>1'000.00</b>	<b>1'000.00</b>		
	Nettoergebnis					1'000.00	
<b>830</b>	<b>Jagd und Fischerei</b>	<b>5'000.00</b>	<b>5'000.00</b>	<b>1'000.00</b>	<b>1'000.00</b>		
	Nettoergebnis					1'000.00	
<b>8300</b>	<b>Jagd und Fischerei</b>	<b>5'000.00</b>	<b>5'000.00</b>	<b>1'000.00</b>	<b>1'000.00</b>		
	Nettoergebnis					1'000.00	
<b>83001</b>	<b>Jagd und Fischerei</b>	<b>5'000.00</b>	<b>5'000.00</b>	<b>1'000.00</b>	<b>1'000.00</b>		
	Nettoergebnis					1'000.00	
36360	Diverse Beiträge	5'000.00		1'000.00			
<b>84</b>	<b>Tourismus</b>	<b>52'582.06</b>	<b>40.00</b>	<b>55'700.00</b>	<b>55'700.00</b>	<b>44'185.25</b>	<b>44'185.25</b>
	Nettoergebnis		52'542.06				
<b>840</b>	<b>Tourismus</b>	<b>52'582.06</b>	<b>40.00</b>	<b>55'700.00</b>	<b>55'700.00</b>	<b>44'185.25</b>	<b>44'185.25</b>
	Nettoergebnis		52'542.06				
<b>8400</b>	<b>Tourismus, kommunale Werbung</b>	<b>52'582.06</b>	<b>40.00</b>	<b>55'700.00</b>	<b>55'700.00</b>	<b>44'185.25</b>	<b>44'185.25</b>
	Nettoergebnis		52'542.06				
<b>84001</b>	<b>Tourismus, kommunale Werbung</b>	<b>52'582.06</b>	<b>40.00</b>	<b>55'700.00</b>	<b>55'700.00</b>	<b>44'185.25</b>	<b>44'185.25</b>
	Nettoergebnis		52'542.06				
31010	Betriebs- und Verbrauchsmaterial	883.80		500.00			
31020	Drucksachen, Publikationen	1'135.00		5'000.00		5'486.10	
31110	Anschaffung Apparate, Maschinen, Geräte, Fahrzeuge, Werkzeuge			1'000.00			
31300	Dienstleistungen Dritter	15'184.61		8'000.00		11'170.30	
31301	Telefon und Kommunikation	591.70		1'500.00		420.00	
31302	Porti, Bank- und Postgebühren	549.45		1'000.00			
31340	Sachversicherungsprämien	64.50		4'500.00		60.00	
31510	Unterhalt Apparate, Maschinen, Geräte, Fahrzeuge, Werkzeuge					1'000.00	
31610	Mieten, Benützungskosten Mobilien			30'000.00		21'875.85	
33000	Planmässige Abschreibungen Sachanlagen			4'200.00		4'173.00	
36360	Verschiedene Beiträge	4'173.00	40.00				
42500	Verkäufe						
<b>85</b>	<b>Industrie, Gewerbe, Handel</b>	<b>100.00</b>	<b>100.00</b>	<b>2'300.00</b>	<b>2'300.00</b>	<b>309.55</b>	<b>309.55</b>
	Nettoergebnis						

Konto	Text	Rechnung 2021		Budget 2022		Rechnung 2022	
		Aufwand	Ertrag	Aufwand	Ertrag	Aufwand	Ertrag
850	<b>Industrie, Gewerbe, Handel</b> Nettoergebnis	100.00	100.00	2'300.00	2'300.00	309.55	309.55
8500	<b>Industrie, Gewerbe, Handel</b> Nettoergebnis	100.00	100.00	2'300.00	2'300.00	309.55	309.55
85001	<b>Industrie, Gewerbe, Handel</b> Nettoergebnis	100.00	100.00	2'300.00	2'300.00	309.55	309.55
31309	Standortförderung			2'000.00			
36360	Verschiedene Beiträge	100.00		300.00		309.55	
87	<b>Brennstoffe und Energie</b> Nettoergebnis	991.00	991.00	25'000.00	25'000.00	1'308.10	1'308.10
879	<b>Energie, übrige</b> Nettoergebnis	991.00	991.00	25'000.00	25'000.00	1'308.10	1'308.10
8790	<b>Energie, übrige</b> Nettoergebnis	991.00	991.00	25'000.00	25'000.00	1'308.10	1'308.10
87901	<b>Energie, übrige</b> Nettoergebnis	991.00	991.00	25'000.00	25'000.00	1'308.10	1'308.10
31370	Steuern und Abgaben	211.00				211.00	
31510	Unterhalt Apparate, Maschinen, Geräte, Fahrzeuge, Werkzeuge	780.00				1'097.10	
36370	Beiträge an private Haushalte			25'000.00			
9	<b>FINANZEN UND STEUERN</b> Nettoergebnis	2'147'585.21 18'881'731.53	21'029'316.74	1'204'900.00 19'354'200.00	20'559'100.00	3'016'590.88 20'199'733.02	23'216'323.90
91	<b>Steuern</b> Nettoergebnis	96'582.80 20'081'190.76	20'177'773.56	80'000.00 19'009'000.00	19'089'000.00	105'108.44 21'475'595.06	21'580'703.50
910	<b>Steuern</b> Nettoergebnis	96'582.80 20'081'190.76	20'177'773.56	80'000.00 19'009'000.00	19'089'000.00	105'108.44 21'475'595.06	21'580'703.50
9100	<b>Allgemeine Steuern</b> Nettoergebnis	96'580.83 15'044'460.28	15'141'041.11	80'000.00 15'150'000.00	15'230'000.00	105'108.44 16'358'278.61	16'463'387.05
91001	<b>Gemeindesteuern (Steuern natürliche Personen)</b> Nettoergebnis	96'580.83 15'044'460.28	15'141'041.11	80'000.00 15'150'000.00	15'230'000.00	105'108.44 16'358'278.61	16'463'387.05
31800	Wertberichtigung auf Forderungen	-87'327.15				29'323.94	
31810	Abschreibungen, Verluste, Erlasse	167'937.88		60'000.00		65'038.69	
34090	Vergütungen für Steuervorauszahlungen	15'970.10		20'000.00		10'745.81	

Konto	Text	Rechnung 2021		Budget 2022		Rechnung 2022	
		Aufwand	Ertrag	Aufwand	Ertrag	Aufwand	Ertrag
40000	Einkommenssteuer natürliche Personen Rechnungsjahr		13'855'290.82		14'200'000.00		14'816'962.64
40001	Einkommenssteuer natürliche Personen frühere Jahre		1'250'023.15		1'000'000.00		1'616'237.50
40002	Nachsteuern Einkommenssteuer natürliche Personen		-517.00				
44010	Verzugszinsen		36'244.14		30'000.00		30'186.91
<b>9101</b>	<b>Anteile an Kantoneinnahmen</b>		<b>2'713'281.05</b>		<b>1'605'000.00</b>		<b>2'676'943.45</b>
	Nettoergebnis	2'713'281.05		1'605'000.00		2'676'943.45	
<b>91011</b>	<b>Anteile an Kantoneinnahmen</b>		<b>2'713'281.05</b>		<b>1'605'000.00</b>		<b>2'676'943.45</b>
	Nettoergebnis	2'713'281.05		1'605'000.00		2'676'943.45	
40020	Quellensteuer natürliche Personen		221'562.00		180'000.00		225'727.15
40021	Quellensteuer aus Vorsorgeleistungen		27'271.50		25'000.00		32'788.85
40100	Gewinnsteuern juristische Personen		507'602.00		500'000.00		471'723.55
40220	Grundstückgewinnsteuern		1'956'845.55		900'000.00		1'946'703.90
<b>9102</b>	<b>Sondersteuern</b>		<b>2'323'451.40</b>		<b>2'254'000.00</b>		<b>2'440'373.00</b>
	Nettoergebnis	1.97	2'323'449.43	2'254'000.00		2'440'373.00	
<b>91021</b>	<b>Sondersteuern</b>		<b>2'323'451.40</b>		<b>2'254'000.00</b>		<b>2'440'373.00</b>
	Nettoergebnis	1.97	2'323'449.43	2'254'000.00		2'440'373.00	
31810	Abschreibungen, Verluste, Erlasse						
40210	Grundsteuern		1'262'203.35		1'300'000.00		1'320'913.75
40211	Grundsteuern reduziert		10'881.45		11'000.00		10'893.05
40230	Handänderungssteuern		1'005'066.60		900'000.00		1'062'006.20
40330	Hundesteuern		45'300.00		43'000.00		46'560.00
<b>93</b>	<b>Finanz- und Lastenausgleich</b>		<b>151'800.00</b>		<b>122'300.00</b>		<b>122'300.00</b>
	Nettoergebnis	151'800.00		122'300.00		122'300.00	
<b>930</b>	<b>Finanz- und Lastenausgleich</b>		<b>151'800.00</b>		<b>122'300.00</b>		<b>122'300.00</b>
	Nettoergebnis	151'800.00		122'300.00		122'300.00	
<b>9301</b>	<b>Finanzausgleich 1. Stufe</b>		<b>151'800.00</b>		<b>122'300.00</b>		<b>122'300.00</b>
	Nettoergebnis	151'800.00		122'300.00		122'300.00	
<b>93010</b>	<b>Finanzausgleich 1. Stufe</b>		<b>151'800.00</b>		<b>122'300.00</b>		<b>122'300.00</b>
	Nettoergebnis	151'800.00		122'300.00		122'300.00	
46212	Sonderlastenausgleichsbeiträge Weite		151'800.00		122'300.00		122'300.00
<b>95</b>	<b>Ertragsanteile, übrige</b>		<b>248'585.40</b>		<b>245'000.00</b>		<b>259'286.75</b>
	Nettoergebnis	248'585.40		245'000.00		259'286.75	
<b>950</b>	<b>Ertragsanteile, übrige, ohne Zweckbindung</b>		<b>248'585.40</b>		<b>245'000.00</b>		<b>259'286.75</b>
	Nettoergebnis	248'585.40		245'000.00		259'286.75	

Konto	Text	Rechnung 2021		Budget 2022		Rechnung 2022	
		Aufwand	Ertrag	Aufwand	Ertrag	Aufwand	Ertrag
9500	Nettoergebnis	248'585.40		245'000.00		259'286.75	
	<b>Ertragsanteile, übrige, ohne Zweckbindung</b>		<b>248'585.40</b>		<b>245'000.00</b>		<b>259'286.75</b>
	Nettoergebnis	248'585.40		245'000.00		259'286.75	
95001	<b>Ertragsanteile, übrige, ohne Zweckbindung</b>		<b>248'585.40</b>		<b>245'000.00</b>		<b>259'286.75</b>
	Nettoergebnis	248'585.40		245'000.00		259'286.75	
44790	SAK, Abgeltung gesteigerter Gemeingebrauch	140'384.35			145'000.00		159'742.70
44791	Bonifikation Kiesabbau	108'201.05			100'000.00		99'544.05
96	<b>Vermögens- und Schuldenverwaltung</b>	<b>235'220.40</b>	<b>407'613.33</b>	<b>791'600.00</b>	<b>410'300.00</b>	<b>432'088.44</b>	<b>1'003'812.15</b>
	Nettoergebnis	172'392.93			381'300.00	571'723.71	
961	<b>Zinsen</b>	<b>19'336.80</b>	<b>13'689.98</b>	<b>32'000.00</b>	<b>7'300.00</b>	<b>14'708.19</b>	<b>13'725.10</b>
	Nettoergebnis		5'646.82		24'700.00		983.09
9610	<b>Zinsen</b>	<b>19'336.80</b>	<b>13'689.98</b>	<b>32'000.00</b>	<b>7'300.00</b>	<b>14'708.19</b>	<b>13'725.10</b>
	Nettoergebnis		5'646.82		24'700.00		983.09
96101	<b>Aktiv- und Passivzinsen</b>	<b>19'336.80</b>	<b>13'689.98</b>	<b>32'000.00</b>	<b>7'300.00</b>	<b>14'708.19</b>	<b>13'725.10</b>
	Nettoergebnis		5'646.82		24'700.00		983.09
31300	Dienstleistungen Dritter	4'000.00		2'000.00		2'400.00	
34060	Verzinsung langfristige Finanzverbindlichkeiten	15'336.80		30'000.00		11'750.00	
34990	Übriger Finanzaufwand					558.19	
44000	Zinsen flüssige Mittel		3.13				225.10
44010	Zinsen Forderungen und Kontokorrente		186.85		300.00		
44020	Zinsen langfristige Finanzanlagen		13'500.00		7'000.00		13'500.00
963	<b>Liegenschaften des Finanzvermögens</b>	<b>215'883.60</b>	<b>393'723.35</b>	<b>759'600.00</b>	<b>403'000.00</b>	<b>417'380.25</b>	<b>988'367.05</b>
	Nettoergebnis	177'839.75			356'600.00	570'986.80	
9630	<b>Liegenschaften des Finanzvermögens</b>	<b>183'664.45</b>	<b>296'579.35</b>	<b>315'400.00</b>	<b>305'000.00</b>	<b>281'149.25</b>	<b>886'053.05</b>
	Nettoergebnis	112'914.90			10'400.00	604'903.80	
96301	<b>MFH Rickenstrasse 1, Gommiswald</b>	<b>18'248.85</b>	<b>28'192.00</b>	<b>13'700.00</b>	<b>30'600.00</b>	<b>18'663.50</b>	<b>30'864.00</b>
	Nettoergebnis	9'943.15		16'900.00		12'200.50	
31010	Betriebs- und Verbrauchsmaterial			300.00			
31110	Anschaffung Apparate, Maschinen, Geräte, Fahrzeuge, Werkzeuge			500.00			
31300	Dienstleistungen Dritter			500.00			
31301	Telefon und Kommunikation			500.00			
31340	Sachversicherungsprämien	478.85					
31370	Steuern und Abgaben	647.55		800.00		852.10	
31510	Unterhalt Apparate, Maschinen, Geräte, Fahrzeuge, Werkzeuge	96.60		100.00		96.60	
34300	Baulicher Unterhalt Liegenschaften	179.45		3'000.00		2'638.40	
		6'369.75					



Konto	Text	Rechnung 2021		Budget 2022		Rechnung 2022	
		Aufwand	Ertrag	Aufwand	Ertrag	Aufwand	Ertrag
34391	Wasser, Energie, Heizmaterial, Kehricht	10'476.65	28'192.00	8'000.00	30'600.00	15'076.40	30'864.00
44300	Pacht- und Mietzinse Liegenschaften FV						
<b>96302</b>	<b>Haldrain/Kehr/Harris, Gommiswald</b>	<b>60'057.15</b>	<b>58'180.15</b>	<b>198'200.00</b>	<b>60'000.00</b>	<b>139'703.35</b>	<b>51'402.40</b>
	Nettoergebnis		1'877.00	1'000.00	138'200.00		88'300.95
31110	Anschaffung Apparate, Maschinen, Geräte, Fahrzeuge, Werkzeuge	15'506.65		1'000.00		172.30	
31200	Wasser, Energie, Heizmaterial, Kehricht	2'874.35		1'000.00		646.20	
31300	Dienstleistungen Dritter	330.80		3'000.00		3'463.40	
31340	Sachversicherungsprämien			1'200.00		1'192.40	
31370	Steuern und Abgaben			500.00			
31510	Unterhalt Apparate, Maschinen, Geräte, Fahrzeuge, Werkzeuge	13'645.85		169'000.00		127'056.90	
34300	Baulicher Unterhalt Liegenschaften	1'944.40		2'000.00		687.55	
34310	nicht baulicher Unterhalt Liegenschaften			500.00			
34390	Übriger Liegenschaftsaufwand FV	25'755.10		20'000.00		6'484.60	
34391	Wasser, Energie, Heizmaterial, Kehricht		54'777.90		60'000.00		51'402.40
44300	Pacht- und Mietzinse Liegenschaften FV		3'402.25				
44390	Übriger Liegenschaftenertrag FV						
<b>96303</b>	<b>Abwartung Feuerwehrdepot, Gommiswald</b>	<b>2'629.55</b>	<b>18'000.00</b>	<b>1'500.00</b>	<b>18'000.00</b>	<b>860.15</b>	<b>18'000.00</b>
	Nettoergebnis	15'370.45		16'500.00		17'139.85	
34300	Baulicher Unterhalt Liegenschaften	2'629.55		1'500.00		860.15	
42602	Rückstellungen Nebenkosten		1'800.00		1'800.00		1'800.00
44300	Pacht- und Mietzinse Liegenschaften FV		16'200.00		16'200.00		16'200.00
<b>96304</b>	<b>MFH Adlerwiesstrasse 2, Gommiswald</b>	<b>88'849.60</b>	<b>165'347.20</b>	<b>83'600.00</b>	<b>176'600.00</b>	<b>82'735.95</b>	<b>189'706.65</b>
	Nettoergebnis	76'497.60		93'000.00		106'970.70	
31010	Betriebs- und Verbrauchsmaterial	170.25		200.00		529.70	
31110	Anschaffung Apparate, Maschinen, Geräte, Fahrzeuge, Werkzeuge			2'000.00		9'907.65	
31300	Dienstleistungen Dritter	13'506.45		10'000.00		4'309.50	
31301	Telefon und Kommunikation	4'309.50		4'500.00		1'872.60	
31340	Sachversicherungsprämien	1'574.20		2'000.00		614.00	
31370	Steuern und Abgaben	614.00		700.00		366.30	
31510	Unterhalt Apparate, Maschinen, Geräte, Fahrzeuge, Werkzeuge	12'720.00		12'700.00		12'720.00	
31600	Garagemierte Baugenossenschaft Adlerwies	15'765.00		10'000.00		10'358.00	
34300	Baulicher Unterhalt Liegenschaften	5'341.80		6'000.00		5'539.40	
34310	nicht baulicher Unterhalt Liegenschaften	27'348.40		28'000.00		29'018.80	
34391	Wasser, Energie, Heizmaterial, Kehricht	7'500.00		7'500.00		7'500.00	
39300	Interne Verrechnung von Verwaltungs- und Betriebskosten		911.30		1'000.00		705.00
42600	Rückstellungen Dritter		21'585.90		25'000.00		23'967.65
42602	Rückstellungen Nebenkosten		117'266.00		125'000.00		139'450.00
44300	Pacht- und Mietzinse Liegenschaften FV		25'584.00		25'600.00		25'584.00
44390	Übriger Liegenschaftenertrag FV						

Konto	Text	Rechnung 2021		Budget 2022		Rechnung 2022	
		Aufwand	Ertrag	Aufwand	Ertrag	Aufwand	Ertrag
<b>96305</b>	<b>diverse Liegenschaften FV</b>	<b>10'330.00</b>	<b>8'000.00</b>	<b>13'500.00</b>	<b>13'500.00</b>	<b>36'086.40</b>	<b>577'000.00</b>
31320	Nettoergebnis		2'330.00			540'913.60	
31370	Honorare externe Berater, Gutachter, Fachexperten, etc.	9'871.30		12'000.00			
34391	Steuern und Abgaben	286.40		1'000.00		286.40	
34410	Wasser, Energie, Heizmaterial, Kehricht	172.30		500.00			
44400	Wertberichtigungen Sach- und immaterielle Anlagen FV					35'800.00	577'000.00
	Wertberichtigungen Anlagen FV		8'000.00				
<b>96306</b>	<b>Altes Feuerdepot, Gebertingen</b>	<b>1'947.30</b>	<b>8'520.00</b>	<b>2'600.00</b>	<b>8'800.00</b>	<b>163.90</b>	<b>8'520.00</b>
31340	Nettoergebnis	6'572.70		6'200.00		8'356.10	
34300	Sachversicherungsprämien	140.65		100.00		163.90	
34391	Baulicher Unterhalt Liegenschaften			500.00			
44300	Wasser, Energie, Heizmaterial, Kehricht	1'806.65		2'000.00			
	Pacht- und Mietzinse Liegenschaften FV		8'520.00		8'800.00		8'520.00
<b>96307</b>	<b>Garagen Kilianwiese, Rieden</b>	<b>1'448.65</b>	<b>10'340.00</b>	<b>1'600.00</b>	<b>11'000.00</b>	<b>2'715.90</b>	<b>10'560.00</b>
31340	Nettoergebnis	8'891.35		9'400.00		7'844.10	
31370	Sachversicherungsprämien	166.75		200.00		150.80	
34300	Steuern und Abgaben	327.20		400.00		327.20	
34391	Baulicher Unterhalt Liegenschaften			500.00		1'282.65	
44300	Wasser, Energie, Heizmaterial, Kehricht	954.70		500.00		955.25	
	Pacht- und Mietzinse Liegenschaften FV		10'340.00		11'000.00		10'560.00
<b>96309</b>	<b>Vereinsgebäude Raintreff, Rieden</b>	<b>153.35</b>		<b>700.00</b>	<b>700.00</b>	<b>220.10</b>	<b>220.10</b>
31340	Nettoergebnis		153.35			187.10	
31370	Sachversicherungsprämien	121.95		200.00		33.00	
34300	Steuern und Abgaben	31.40		500.00			
	Baulicher Unterhalt Liegenschaften						
<b>9631</b>	<b>Liegenschaften des Finanzvermögens 2</b>	<b>32'219.15</b>	<b>97'144.00</b>	<b>444'200.00</b>	<b>98'000.00</b>	<b>136'231.00</b>	<b>102'314.00</b>
	Nettoergebnis	64'924.85			346'200.00		33'917.00
<b>96310</b>	<b>Gemeindehaus, Rieden</b>	<b>16'149.05</b>	<b>25'434.00</b>	<b>419'700.00</b>	<b>29'000.00</b>	<b>105'156.15</b>	<b>23'184.00</b>
31010	Nettoergebnis	9'284.95			390'700.00	896.40	81'972.15
31340	Betriebs- und Verbrauchsmaterial	162.45		1'000.00		1'066.60	
31370	Sachversicherungsprämien	916.85		1'200.00		1'280.40	
31510	Steuern und Abgaben	704.70		500.00			
34300	Unterhalt Apparate, Maschinen, Geräte, Fahrzeuge, Werkzeuge			405'000.00		76'550.40	
34391	Baulicher Unterhalt Liegenschaften	380.40		12'000.00		25'362.35	
42602	Wasser, Energie, Heizmaterial, Kehricht		2'310.00		2'400.00		2'400.00
44300	Rückstellungen Nebenkosten	13'984.65			26'600.00		20'484.00
44390	Pacht- und Mietzinse Liegenschaften FV		23'124.00				300.00
	Übriger Liegenschaftenertrag FV						

Konto	Text	Rechnung 2021		Budget 2022		Rechnung 2022	
		Aufwand	Ertrag	Aufwand	Ertrag	Aufwand	Ertrag
<b>96311</b>	<b>Mehrzweckgebäude, Rieden</b>	<b>7'605.30</b>	<b>71'710.00</b>	<b>16'500.00</b>	<b>69'000.00</b>	<b>25'379.70</b>	<b>65'620.00</b>
	Nettoergebnis	64'104.70		52'500.00		40'240.30	
	Löhne des Verwaltungs- und Betriebspersonals	562.95		500.00		524.85	
30100	Arbeitgeberbeiträge AHV, IV, EO, ALV, Verwaltungskosten	36.45				34.30	
30500	Arbeitgeberbeiträge an Unfallversicherung	5.90				4.15	
30530	Arbeitgeberbeiträge an Familienzulagenkassen	10.20				9.50	
30550	Arbeitgeberbeiträge an Krankentaggeldversicherungen	7.10				6.60	
31300	Dienstleistungen Dritter	1'252.00		500.00			
31340	Sachversicherungsprämien	1'968.15		2'000.00		2'202.75	
31370	Steuern und Abgaben	1'533.10		1'500.00			
34300	Baulicher Unterhalt Liegenschaften	1'884.85		10'000.00		21'854.55	
34310	nicht baulicher Unterhalt Liegenschaften			1'000.00		383.85	
34391	Wasser, Energie, Heizmaterial, Kehricht			1'000.00		359.15	
42602	Rückerstattungen Nebenkosten	344.60	4'200.00		4'000.00		4'000.00
44300	Pacht- und Mietzinse Liegenschaften FV		67'510.00		65'000.00		61'620.00
<b>96312</b>	<b>ehem. Schulhaus Gebertingen</b>	<b>8'464.80</b>	<b>8'464.80</b>	<b>8'000.00</b>	<b>8'000.00</b>	<b>5'695.15</b>	<b>13'510.00</b>
	Nettoergebnis					7'814.85	
31340	Sachversicherungsprämien	654.15		700.00		657.50	
31370	Steuern und Abgaben	274.00		300.00		274.00	
31510	Unterhalt Apparate, Maschinen, Geräte, Fahrzeuge, Werkzeuge	613.75		1'000.00			
34300	Baulicher Unterhalt Liegenschaften	164.90		1'000.00		1'576.30	
34391	Wasser, Energie, Heizmaterial, Kehricht			5'000.00		3'187.35	
44300	Pacht- und Mietzinse Liegenschaften FV	6'758.00					13'510.00
<b>969</b>	<b>Finanzvermögen, übrige</b>		<b>200.00</b>		<b>200.00</b>		<b>1'720.00</b>
	Nettoergebnis	200.00				1'720.00	
<b>9690</b>	<b>Finanzvermögen, übrige</b>		<b>200.00</b>		<b>200.00</b>		<b>1'720.00</b>
	Nettoergebnis	200.00				1'720.00	
<b>96901</b>	<b>Finanzvermögen, übrige</b>		<b>200.00</b>		<b>200.00</b>		<b>1'720.00</b>
	Nettoergebnis	200.00				1'720.00	
44390	Übriger Liegenschaftenertrag FV		200.00				200.00
44400	Wertberichtigungen Anlagen FV						1'520.00
<b>97</b>	<b>Rückverteilung</b>		<b>2'704.15</b>		<b>5'000.00</b>		<b>8'044.15</b>
	Nettoergebnis	2'704.15		5'000.00		8'044.15	
<b>971</b>	<b>Rückverteilung aus CO2-Abgabe</b>		<b>2'704.15</b>		<b>5'000.00</b>		<b>8'044.15</b>
	Nettoergebnis	2'704.15		5'000.00		8'044.15	

Konto	Text	Rechnung 2021		Budget 2022		Rechnung 2022	
		Aufwand	Ertrag	Aufwand	Ertrag	Aufwand	Ertrag
9710	<b>Rückverteilung aus CO2-Abgabe</b> Nettoergebnis	2'704.15	2'704.15	5'000.00	5'000.00	8'044.15	8'044.15
97101	<b>Rückverteilung aus CO2-Abgabe</b> Nettoergebnis	2'704.15	2'704.15	5'000.00	5'000.00	8'044.15	8'044.15
46990	Rückverteilungen		2'704.15		5'000.00		8'044.15
99	<b>Nicht aufgeteilte Posten</b> Nettoergebnis	1'815'782.01	40'840.30 1'774'941.71	333'300.00 354'200.00	687'500.00	2'479'394.00	242'177.35 2'237'216.65
990	<b>Nicht aufgeteilte Posten</b> Nettoergebnis	1'815'782.01	40'840.30 1'774'941.71	333'300.00 354'200.00	687'500.00	2'479'394.00	242'177.35 2'237'216.65
9900	<b>Nicht aufgeteilte Posten</b> Nettoergebnis	1'815'782.01	40'840.30 1'774'941.71	333'300.00 354'200.00	687'500.00	2'479'394.00	242'177.35 2'237'216.65
99000	<b>Nicht aufgeteilte Posten</b> Nettoergebnis	1'815'782.01	40'840.30 1'774'941.71	333'300.00 354'200.00	687'500.00	2'479'394.00	242'177.35 2'237'216.65
38930	Einlagen in Vorfinanzierung des EK	1'500'000.00				2'000'000.00	
38971	Einlagen Reserve Liegenschaften FV	307'782.01				356'384.00	
38972	Einlagen Reserve Wertschwankungen FV	8'000.00				123'010.00	
48971	Entnahmen aus Reserve Liegenschaften FV		40'840.30		687'500.00		242'177.35

# 2022

**Erfolgsrechnung  
Artengliederung**

Konto	Text	Rechnung 2021		Budget 2022		Rechnung 2022	
		Aufwand	Ertrag	Aufwand	Ertrag	Aufwand	Ertrag
<b>T</b>	<b>Gesamttotal</b>	<b>28'388'018.51</b>	<b>28'541'861.20</b>	<b>27'842'600.00</b>	<b>27'629'000.00</b>	<b>29'172'684.73</b>	<b>31'105'152.72</b>
	Saldo	153'842.69			213'600.00	1'932'467.99	
<b>3</b>	<b>AUFWAND</b>	<b>28'388'018.51</b>		<b>27'842'600.00</b>		<b>29'172'684.73</b>	
<b>30</b>	<b>Personalaufwand</b>	<b>11'929'423.15</b>		<b>11'971'200.00</b>		<b>11'855'770.01</b>	
<b>300</b>	<b>Behörden, Kommissionen</b>	<b>243'133.35</b>		<b>240'000.00</b>		<b>233'782.60</b>	
3000	Entschädigungen, Tag- und Sitzungsgelder an Behörden und Kommissionen	243'133.35		240'000.00		233'782.60	
<b>301</b>	<b>Löhne des Verwaltungs- und Betriebspersonals</b>	<b>3'361'093.85</b>		<b>3'409'400.00</b>		<b>3'434'282.10</b>	
3010	Löhne des Verwaltungs- und Betriebspersonals	3'361'093.85		3'409'400.00		3'434'282.10	
<b>302</b>	<b>Löhne der Lehrpersonen</b>	<b>6'196'580.85</b>		<b>6'062'200.00</b>		<b>6'093'018.05</b>	
3020	Löhne der Lehrpersonen	6'196'580.85		6'062'200.00		6'093'018.05	
<b>305</b>	<b>Arbeitgeberbeiträge</b>	<b>1'988'511.70</b>		<b>2'044'300.00</b>		<b>1'958'417.20</b>	
3050	Arbeitgeberbeiträge AHV, IV, EO, ALV, Verwaltungskosten	626'714.10		639'300.00		622'802.55	
3052	Arbeitgeberbeiträge an andere Pensionskassen	1'005'809.05		1'022'200.00		985'102.05	
3053	Arbeitgeberbeiträge an Unfallversicherung	56'873.05		68'800.00		53'357.70	
3054	Arbeitgeberbeiträge an Familienzulagenkassen	174'647.85		181'600.00		173'283.30	
3055	Arbeitgeberbeiträge an Krankentaggeldversicherungen	123'647.45		131'600.00		123'051.40	
3059	Übrige Arbeitgeberbeiträge	820.20		800.00		820.20	
<b>309</b>	<b>Übriger Personalaufwand</b>	<b>140'103.40</b>		<b>215'300.00</b>		<b>136'270.06</b>	
3090	Aus- und Weiterbildung Personal	83'163.10		140'900.00		69'494.18	
3091	Personalwerbung	2'978.70		300.00		6'345.29	
3099	Übriger Personalaufwand	53'961.60		74'100.00		60'430.59	
<b>31</b>	<b>Sach- und übriger Betriebsaufwand</b>	<b>6'198'881.48</b>		<b>6'258'600.00</b>		<b>5'957'113.00</b>	
<b>310</b>	<b>Material- und Warenaufwand</b>	<b>612'279.35</b>		<b>616'900.00</b>		<b>578'459.96</b>	
3100	Büromaterial	14'729.92		14'000.00		11'950.50	
3101	Betriebs- und Verbrauchsmaterial	178'169.77		194'700.00		172'234.02	
3102	Drucksachen, Publikationen	78'816.38		86'000.00		77'269.52	
3103	Fachliteratur, Zeitschriften	11'325.78		15'300.00		9'775.66	
3104	Lehrmittel	271'753.25		246'300.00		247'941.11	

Konto	Text	Rechnung 2021		Budget 2022		Rechnung 2022	
		Aufwand	Ertrag	Aufwand	Ertrag	Aufwand	Ertrag
3105	Lebensmittel	570.65		1'100.00		761.20	
3106	Medizinisches Material			1'000.00		320.00	
3109	Übriger Material- und Warenaufwand	56'913.60		58'500.00		58'207.95	
<b>311</b>	<b>Nicht aktivierbare Anlagen</b>	<b>327'963.10</b>		<b>591'700.00</b>		<b>457'052.53</b>	
3110	Anschaffung Büromaschinen und -geräte	52'413.15		102'100.00		82'456.95	
3111	Anschaffung Apparate, Maschinen, Geräte, Fahrzeuge, Werkzeuge	218'635.20		337'600.00		219'912.93	
3112	Anschaffung Kleider, Wäsche, Vorhänge	8'530.15		7'500.00		7'079.30	
3113	Anschaffung Hardware	21'976.95		112'000.00		126'455.30	
3116	Anschaffung Medizinische Geräte und Instrumente	171.25		500.00			
3118	Anschaffung Immaterielle Anlagen Verwaltungsvermögen	18'466.40		32'000.00		21'148.05	
3119	Anschaffung übrige nicht aktivierbare Anlagen	7'770.00					
<b>312</b>	<b>Ver- und Entsorgung Liegenschaften VV</b>	<b>287'090.95</b>		<b>265'500.00</b>		<b>273'491.57</b>	
3120	Ver- und Entsorgung Liegenschaften VV	287'090.95		265'500.00		273'491.57	
<b>313</b>	<b>Dienstleistungen und Honorare</b>	<b>2'412'578.91</b>		<b>2'460'400.00</b>		<b>2'233'659.82</b>	
3130	Dienstleistungen Dritter	1'277'275.44		1'300'800.00		1'175'693.15	
3131	Planungen und Projektierungen Dritter	261'680.28		277'000.00		232'535.84	
3132	Honorare externe Berater, Gutachter, Fachexperten, etc.	445'285.46		448'000.00		382'733.18	
3133	Informatiknutzungsaufwand	313'914.27		308'000.00		316'066.42	
3134	Sachversicherungsprämien	67'559.60		75'100.00		79'550.80	
3137	Steuern und Abgaben	46'863.86		51'500.00		47'080.43	
<b>314</b>	<b>Baulicher und betrieblicher Unterhalt</b>	<b>2'011'735.77</b>		<b>1'685'100.00</b>		<b>1'750'991.94</b>	
3140	Unterhalt an Grundstücken	84'411.70		200'000.00		183'069.75	
3141	Unterhalt Strassen / Verkehrswege	973'246.13		420'000.00		416'876.10	
3142	Unterhalt Wasserbau	58'020.98		95'000.00		120'930.13	
3143	Unterhalt übrige Tiefbauten	679'233.34		586'600.00		602'799.85	
3144	Unterhalt Hochbauten, Gebäude	216'611.69		383'000.00		427'316.11	
3149	Unterhalt übrige Sachgüter	211.93		500.00			
<b>315</b>	<b>Unterhalt Mobilien und immaterielle Anlagen</b>	<b>154'637.10</b>		<b>181'700.00</b>		<b>211'020.26</b>	
3150	Unterhalt Büromaschinen und -geräte	3'309.15		2'000.00		1'856.95	
3151	Unterhalt Apparate, Maschinen, Geräte, Fahrzeuge, Werkzeuge	110'851.08		137'700.00		168'452.81	
3153	Unterhalt Informatik (Hardware)	1'729.20		2'000.00		1'946.35	
3158	Unterhalt immaterielle Anlagen	38'747.67		40'000.00		38'764.15	
3159	Unterhalt übrige Anlagen						

Konto	Text	Rechnung 2021		Budget 2022		Rechnung 2022	
		Aufwand	Ertrag	Aufwand	Ertrag	Aufwand	Ertrag
<b>316</b>	<b>Mieten, Leasing, Pachten, Benützungskosten</b>	<b>147'668.25</b>		<b>183'900.00</b>		<b>209'047.50</b>	
3160	Miete und Pacht Liegenschaften	58'859.15		68'600.00		122'959.05	
3161	Mieten, Benützungskosten Mobilien	9'317.05		14'600.00		8'356.75	
3162	Raten für operatives Leasing	79'492.05		100'700.00		77'731.70	
3169	Übrige Miete und Benützungsgebühren						
<b>317</b>	<b>Spesenentschädigungen</b>	<b>142'051.92</b>		<b>196'400.00</b>		<b>131'506.01</b>	
3170	Reisekosten und Spesen	24'039.00		32'300.00		25'648.70	
3171	Exkursionen, Schulreisen und Lager	118'012.92		164'100.00		105'857.31	
<b>318</b>	<b>Werberichtigungen auf Forderungen</b>	<b>99'853.82</b>		<b>74'000.00</b>		<b>108'871.75</b>	
3180	Werberichtigungen auf Forderungen	-82'678.59				29'173.54	
3181	Tatsächliche Forderungsverluste	182'532.41		74'000.00		79'698.21	
<b>319</b>	<b>Verschiedener Betriebsaufwand</b>	<b>3'022.31</b>		<b>3'000.00</b>		<b>3'011.66</b>	
3192	Abgeltung von Rechten	3'000.00		3'000.00		3'000.00	
3199	Übriger Betriebsaufwand	22.31				11.66	
<b>33</b>	<b>Abschreibungen Verwaltungsvermögen</b>	<b>1'443'504.60</b>		<b>1'501'400.00</b>		<b>1'385'166.37</b>	
<b>330</b>	<b>Sachanlagen VW</b>	<b>1'443'504.60</b>		<b>1'501'400.00</b>		<b>1'385'166.37</b>	
3300	Planmässige Abschreibungen Sachanlagen	1'435'605.60		1'501'400.00		1'311'876.32	
3302	Planmässige Abschreibungen Schulanlagen	7'899.00				73'290.05	
<b>34</b>	<b>Finanzaufwand</b>	<b>167'034.45</b>		<b>737'500.00</b>		<b>388'086.05</b>	
<b>340</b>	<b>Zinsaufwand</b>	<b>31'306.90</b>		<b>50'000.00</b>		<b>22'495.81</b>	
3400	Verzinsung laufende Verbindlichkeiten						
3401	Verzinsung kurzfristige Finanzverbindlichkeiten						
3406	Verzinsung langfristige Finanzverbindlichkeiten	15'336.80		30'000.00		11'750.00	
3409	Übrige Passivzinsen	15'970.10		20'000.00		10'745.81	
<b>341</b>	<b>Realisierte Kursverluste</b>						
3410	Realisierte Kursverluste auf Finanzanlagen FV						
<b>343</b>	<b>Liegenschaftenaufwand Finanzverwögen</b>	<b>135'727.55</b>		<b>687'500.00</b>		<b>329'232.05</b>	
3430	Baulicher Unterhalt Liegenschaften FV	40'840.30		601'000.00		242'177.35	
3431	Nicht baulicher Unterhalt Liegenschaften FV	7'286.20		9'000.00		6'610.80	
3439	Übriger Liegenschaftenaufwand FV	87'601.05		77'500.00		80'443.90	



Konto	Text	Rechnung 2021		Budget 2022		Rechnung 2022	
		Aufwand	Ertrag	Aufwand	Ertrag	Aufwand	Ertrag
<b>344</b>	<b>Wertberichtigungen Anlagen FV</b>					<b>35'800.00</b>	
3440	Wertberichtigungen Finanzanlagen im Finanzvermögen					35'800.00	
3441	Wertberichtigungen Sach- und immaterielle Anlagen FV						
<b>349</b>	<b>Verschiedener Finanzaufwand</b>					<b>558.19</b>	
3499	Übriger Finanzaufwand					558.19	
<b>35</b>	<b>Einlagen in Fonds und Spezialfinanzierungen</b>	<b>256'611.62</b>		<b>133'800.00</b>		<b>418'395.56</b>	
<b>351</b>	<b>Einlagen in Fonds und Spezialfinanzierungen im Eigenkapital</b>	<b>256'611.62</b>		<b>133'800.00</b>		<b>418'395.56</b>	
3510	Einlagen in Spezialfinanzierungen im Eigenkapital	256'611.62		133'800.00		418'395.56	
<b>36</b>	<b>Transferaufwand</b>	<b>5'803'276.50</b>		<b>6'101'600.00</b>		<b>5'833'284.29</b>	
<b>360</b>	<b>Ertragsanteile an Dritte</b>	<b>4'540.00</b>		<b>4'300.00</b>		<b>4'630.00</b>	
3601	Ertragsanteile an Kantone und Konkordate	4'540.00		4'300.00		4'630.00	
<b>361</b>	<b>Entschädigungen an Gemeinwesen</b>	<b>1'306'700.85</b>		<b>1'134'900.00</b>		<b>1'249'813.53</b>	
3611	Entschädigungen an Kantone und Konkordate	4'134.60		4'000.00		4'105.80	
3612	Entschädigungen an Gemeindeunternehmungen und Gemeindefezverbände	1'302'566.25		1'130'900.00		1'245'707.73	
<b>362</b>	<b>Finanz- und Lastenausgleich</b>	<b>320'783.30</b>		<b>320'000.00</b>		<b>346'743.10</b>	
3625	Finanzbedarf der Schulgemeinden	320'783.30		320'000.00		346'743.10	
<b>363</b>	<b>Beiträge an Gemeinwesen und Dritte</b>	<b>4'171'252.35</b>		<b>4'642'400.00</b>		<b>4'232'097.66</b>	
3631	Beiträge an Kantone und Konkordate	1'417'399.42		1'663'000.00		1'453'793.13	
3632	Beiträge an Gemeinden und Gemeindefezverbände	713'425.44		773'200.00		743'182.18	
3634	Beiträge an öffentliche Unternehmungen	249'656.25		235'000.00		235'311.00	
3635	Beiträge an private Unternehmungen	71'087.65		118'000.00		166'799.30	
3636	Beiträge an private Organisationen ohne Erwerbscharakter	344'650.69		335'200.00		329'874.50	
3637	Beiträge an private Haushalte	1'373'032.90		1'515'500.00		1'300'637.55	
3638	Beiträge an das Ausland	2'000.00		2'500.00		2'500.00	
<b>38</b>	<b>Einlagen in Reserven</b>	<b>1'815'782.01</b>		<b>333'300.00</b>		<b>2'479'394.00</b>	
<b>389</b>	<b>Einlagen in das Eigenkapital</b>	<b>1'815'782.01</b>		<b>333'300.00</b>		<b>2'479'394.00</b>	
3893	Einlagen in Vorfinanzierungen des EK	1'500'000.00				2'000'000.00	

Konto	Text	Rechnung 2021		Budget 2022		Rechnung 2022	
		Aufwand	Ertrag	Aufwand	Ertrag	Aufwand	Ertrag
3894	Einlage in Ausgleichsreserve						
3897	Einlagen in Reserve Werterhalt Finanzvermögen	315'782.01		333'300.00		479'394.00	
<b>39</b>	<b>Interne Verrechnungen</b>	<b>773'504.70</b>		<b>805'200.00</b>		<b>855'475.45</b>	
<b>390</b>	<b>Material- und Warenbezüge</b>	<b>7'745.20</b>		<b>10'000.00</b>		<b>8'336.90</b>	
3900	Material- und Warenbezüge	7'745.20		10'000.00		8'336.90	
<b>391</b>	<b>Dienstleistungen</b>	<b>718'259.50</b>		<b>747'700.00</b>		<b>799'638.55</b>	
3910	Dienstleistungen	718'259.50		747'700.00		799'638.55	
<b>393</b>	<b>Betriebs- und Verwaltungskosten</b>	<b>47'500.00</b>		<b>47'500.00</b>		<b>47'500.00</b>	
3930	Betriebs- und Verwaltungskosten	47'500.00		47'500.00		47'500.00	
<b>394</b>	<b>kalk. Zinsen und Finanzaufwand</b>						
3940	kalk. Zinsen und Finanzaufwand						
<b>4</b>	<b>ERTRAG</b>		<b>28'541'861.20</b>		<b>27'629'000.00</b>		<b>31'105'152.72</b>
<b>40</b>	<b>Fiskalertrag</b>		<b>20'163'893.97</b>		<b>19'079'000.00</b>		<b>21'572'596.19</b>
<b>400</b>	<b>Direkte Steuern natürlicher Personen</b>		<b>15'375'995.02</b>		<b>15'425'000.00</b>		<b>16'713'795.74</b>
4000	Einkommenssteuern natürliche Personen		15'104'796.97		15'200'000.00		16'433'200.14
4001	Vermögenssteuern natürliche Personen						
4002	Quellensteuern natürliche Personen		271'198.05		225'000.00		280'595.60
<b>401</b>	<b>Direkte Steuern juristische Personen</b>		<b>507'602.00</b>		<b>500'000.00</b>		<b>471'723.55</b>
4010	Gewinnsteuern juristische Personen		507'602.00		500'000.00		471'723.55
<b>402</b>	<b>Übrige Direkte Steuern</b>		<b>4'234'996.95</b>		<b>3'111'000.00</b>		<b>4'340'516.90</b>
4021	Grundsteuern		1'273'084.80		1'311'000.00		1'331'806.80
4022	Vermögensgewinnsteuern		1'956'845.55		900'000.00		1'946'703.90
4023	Vermögensverkehrssteuern		1'005'066.60		900'000.00		1'062'006.20
<b>403</b>	<b>Besitz und Aufwandsteuern</b>		<b>45'300.00</b>		<b>43'000.00</b>		<b>46'560.00</b>
4033	Hundsteuern		45'300.00		43'000.00		46'560.00
4039	Übrige Besitz- und Aufwandsteuern						
<b>42</b>	<b>Entgelte</b>		<b>4'791'166.00</b>		<b>4'062'700.00</b>		<b>4'493'428.16</b>

Konto	Text	Rechnung 2021		Budget 2022		Rechnung 2022	
		Aufwand	Ertrag	Aufwand	Ertrag	Aufwand	Ertrag
<b>420</b> 4200	<b>Ersatzabgaben</b> Ersatzabgaben		<b>372'908.37</b> 372'908.37		<b>355'000.00</b> 355'000.00		<b>393'716.28</b> 393'716.28
<b>421</b> 4210	<b>Gebühren für Amtshandlungen</b> Gebühren für Amtshandlungen		<b>1'010'317.33</b> 1'010'317.33		<b>853'000.00</b> 853'000.00		<b>917'677.95</b> 917'677.95
<b>423</b> 4231	<b>Schul- und Kursgelder</b> Schul- und Kursgelder		<b>139'937.50</b> 139'937.50		<b>130'000.00</b> 130'000.00		<b>156'395.20</b> 156'395.20
<b>424</b> 4240	<b>Benützungsgebühren und Dienstleistungen</b> Benützungsgebühren und Dienstleistungen		<b>1'886'606.32</b> 1'886'606.32		<b>1'823'500.00</b> 1'823'500.00		<b>1'940'421.17</b> 1'940'421.17
<b>425</b> 4250	<b>Erlöse aus Verkäufen</b> Verkäufe		<b>142'449.11</b> 142'449.11		<b>112'000.00</b> 112'000.00		<b>147'898.07</b> 147'898.07
<b>426</b> 4260	<b>Rückerstattungen</b> Rückerstattungen Dritter		<b>1'235'380.37</b> 1'235'380.37		<b>760'200.00</b> 760'200.00		<b>933'406.39</b> 933'406.39
<b>427</b> 4270	<b>Bussen</b> Bussen						<b>900.00</b> 900.00
<b>429</b> 4290	<b>Übrige Entgelte</b> übrige Entgelte		<b>3'567.00</b> 3'567.00		<b>29'000.00</b> 29'000.00		<b>3'013.10</b> 3'013.10
<b>44</b>	<b>Finanzertrag</b>		<b>750'655.67</b>		<b>746'200.00</b>		<b>1'361'203.16</b>
<b>440</b> 4400 4401 4402 4409	<b>Zinsertrag</b> Zinsen flüssige Mittel Zinsen und Forderungen auf Kontokorrente Zinsen Finanzanlagen Übrige Zinsen von Finanzvermögen		<b>49'934.12</b> 3.13 36'430.99 13'500.00		<b>37'300.00</b> 30'300.00 7'000.00		<b>43'912.01</b> 30'412.01 13'500.00
<b>443</b> 4430 4439	<b>Liegenschaftenertrag</b> Pacht- und Mietzinse Liegenschaften FV Diverser Liegenschaftsertrag FV		<b>355'116.15</b> 325'929.90 29'186.25		<b>368'800.00</b> 343'200.00 25'600.00		<b>378'844.40</b> 352'760.40 26'084.00
<b>444</b> 4440	<b>Wertberichtigungen Anlagen FV</b> Wertberichtigungen Anlagen FV		<b>8'000.00</b> 8'000.00				<b>578'520.00</b> 578'520.00

Konto	Text	Rechnung 2021		Budget 2022		Rechnung 2022	
		Aufwand	Ertrag	Aufwand	Ertrag	Aufwand	Ertrag
<b>447</b>	<b>Liegenschaftenertrag VV</b>		<b>337'605.40</b>		<b>340'100.00</b>		<b>359'926.75</b>
4470	Pacht- und Mietzinse Liegenschaften VV		88'520.00		95'100.00		93'430.00
4472	Vergütung für Benützungen Liegenschaften VV		500.00				7'210.00
4479	Übrige Erträge Liegenschaften VV		248'585.40		245'000.00		259'286.75
<b>45</b>	<b>Entnahmen aus Fonds und Spezialfinanzierungen</b>		<b>301'145.29</b>		<b>405'600.00</b>		<b>318'462.03</b>
<b>451</b>	<b>Entnahmen aus Fonds und Spezialfinanzierungen im Eigenkapital</b>		<b>301'145.29</b>		<b>405'600.00</b>		<b>318'462.03</b>
4510	Entnahmen aus Spezialfinanzierungen des EK		301'145.29		405'600.00		318'462.03
<b>46</b>	<b>Transferertrag</b>		<b>1'720'655.27</b>		<b>1'842'800.00</b>		<b>2'261'810.38</b>
<b>460</b>	<b>Ertragsanteile</b>		<b>65'571.85</b>		<b>50'000.00</b>		<b>53'967.85</b>
4601	Anteil an Kantonserträgen und Konkordaten		65'571.85		50'000.00		53'967.85
4602	Anteil an Gemeindeerträgen und Gemeindezweckverbände						
<b>461</b>	<b>Entschädigungen von Gemeinwesen</b>		<b>347'630.75</b>		<b>320'500.00</b>		<b>396'295.86</b>
4610	Entschädigungen von Bund und Bundesbetriebe		2'550.00		2'500.00		2'550.00
4611	Entschädigungen von Kantonen und Konkordaten		339'265.75		313'000.00		386'680.86
4612	Entschädigungen von Gemeinden und Gemeindezweckverbänden		5'815.00		5'000.00		7'065.00
<b>462</b>	<b>Finanz- und Lastenausgleich</b>		<b>151'800.00</b>		<b>122'300.00</b>		<b>122'300.00</b>
4621	Kantone und Konkordate		151'800.00		122'300.00		122'300.00
<b>463</b>	<b>Beiträge von Gemeinwesen und Dritten</b>		<b>795'353.83</b>		<b>865'000.00</b>		<b>1'200'792.93</b>
4630	Beiträge vom Bund und von Bundesbetrieben		321'197.45		390'000.00		617'514.85
4631	Beiträge von Kantonen und Konkordaten		474'156.38		475'000.00		583'278.08
4632	Beiträge von Gemeinden und Gemeindezweckverbände						
<b>466</b>	<b>Auflösung passivierte Investitionsbeiträge</b>		<b>357'594.69</b>		<b>480'000.00</b>		<b>480'409.59</b>
4660	Planmässige Auflösung passivierte Investitionsbeiträge		357'594.69		480'000.00		480'409.59
<b>469</b>	<b>Verschiedener Transferertrag</b>		<b>2'704.15</b>		<b>5'000.00</b>		<b>8'044.15</b>
4699	Rückverteilung		2'704.15		5'000.00		8'044.15
<b>48</b>	<b>Entnahmen aus Reserven</b>		<b>40'840.30</b>		<b>687'500.00</b>		<b>242'177.35</b>

Konto	Text	Rechnung 2021		Budget 2022		Rechnung 2022	
		Aufwand	Ertrag	Aufwand	Ertrag	Aufwand	Ertrag
<b>489</b>	<b>Entnahmen aus dem Eigenkapital</b>		<b>40'840.30</b>		<b>687'500.00</b>		<b>242'177.35</b>
4893	Entnahmen aus Vorfinanzierungen des EK						
4894	Entnahmen aus Ausgleichsreserve		40'840.30		687'500.00		242'177.35
4897	Entnahmen aus Reserve Werterhalt Finanzvermögen						
<b>49</b>	<b>Interne Verrechnungen</b>		<b>773'504.70</b>		<b>805'200.00</b>		<b>855'475.45</b>
<b>490</b>	<b>Material- und Warenbezüge</b>		<b>7'745.20</b>		<b>10'000.00</b>		<b>8'336.90</b>
4900	interne Verrechnung von Material- und Warenbezüge		7'745.20		10'000.00		8'336.90
<b>491</b>	<b>Dienstleistungen</b>		<b>718'259.50</b>		<b>747'700.00</b>		<b>799'638.55</b>
4910	interne Verrechnung von Dienstleistungen		718'259.50		747'700.00		799'638.55
<b>493</b>	<b>Betriebs- und Verwaltungskosten</b>		<b>47'500.00</b>		<b>47'500.00</b>		<b>47'500.00</b>
4930	interne Verrechnung von Betriebs- und Verwaltungskosten		47'500.00		47'500.00		47'500.00
<b>494</b>	<b>kalk. Zinsen und Finanzaufwand</b>						
4940	interne Verrechnung von kalk. Zinsen und Finanzaufwand						



# 2022

# Investitionsrechnung

# Investitionsrechnung

Konto	Text	Rechnung 2021		Budget 2022		Rechnung 2022	
		Ausgaben	Einnahmen	Ausgaben	Einnahmen	Ausgaben	Einnahmen
<b>T</b>	<b>Investitionsrechnung Politische Gemeinde Gommiswald</b>	<b>4'286'820.64</b>	<b>2'282'894.13</b>	<b>3'363'700</b>		<b>4'866'975.30</b>	<b>887'779.10</b>
	<b>Saldo</b>		<b>2'003'926.51</b>	<b>3'363'700</b>			<b>3'979'196.20</b>
<b>0</b>	<b>ALLGEMEINE VERWALTUNG</b>	<b>3'021'777.66</b>				<b>3'281'805.67</b>	
	<b>Saldo</b>		<b>3'021'777.66</b>				<b>3'281'805.67</b>
02901	Verwaltungsgebäude Gommiswald	3'021'777.66				3'281'805.67	
<b>1</b>	<b>ÖFFENTLICHE ORDNUNG UND SICHERHEIT</b>						
	<b>Saldo</b>						
15001	Feuerwehr						
<b>2</b>	<b>BILDUNG</b>	<b>205'616.16</b>					
	<b>Saldo</b>		<b>205'616.16</b>				
21701	OSZ 1, OSZ 2, Pavillon Gommiswald	165'002.04					
21703	Schulanlage Ernetschwil	40'614.12					
<b>3</b>	<b>KULTUR, SPORT UND FREIZEIT</b>	<b>45'072.45</b>		<b>120'000</b>		<b>206'627.53</b>	
	<b>Saldo</b>		<b>45'072.45</b>				<b>206'627.53</b>
34102	Sportanlagen	45'072.45		120'000		206'627.53	
<b>6</b>	<b>VERKEHR</b>	<b>129'692.76</b>		<b>1'010'000</b>		<b>647'893.80</b>	
	<b>Saldo</b>		<b>129'692.76</b>				<b>647'893.80</b>
61501	Strassen, Brücken, Plätze	129'692.76		760'000		482'287.50	
61901	Werkhof			250'000		165'606.30	
<b>7</b>	<b>UMWELTSCHUTZ UND RAUMORDNUNG</b>	<b>773'297.91</b>	<b>2'282'894.13</b>	<b>2'233'700</b>		<b>730'648.30</b>	<b>887'779.10</b>
	<b>Saldo</b>	<b>1'509'596.22</b>		<b>2'233'700</b>		<b>157'130.80</b>	
71020	Pumpstationen, Quellen, Reservoirs	32'607.84				71'042.41	
71030	Leitungsnetz	165'618.99	419'169.69	810'000		377'847.02	277'249.10
72021	Kanalisation	205'027.91	1'218'144.59	670'000		266'586.82	610'530.00
74101	Gewässerverbauungen	370'043.17	645'579.85	133'700		-947.20	
77101	Friedhof und Bestattungen			620'000		16'119.25	
<b>8</b>	<b>VOLKSWIRTSCHAFT</b>	<b>111'363.70</b>					
	<b>Saldo</b>						
84001	Tourismus, kommunale Werbung	111'363.70					

Die Detailprojekte sind in der Verpflichtungskreditkontrolle ersichtlich.



Konto	Text	Rechnung 2021		Budget 2022		Rechnung 2022	
		Ausgaben	Einnahmen	Ausgaben	Einnahmen	Ausgaben	Einnahmen
<b>T</b>	<b>Investitionsrechnung Politische Gemeinde Gommiswald</b>						
	<b>Nettoinvestition</b>						
<b>0</b>	<b>ALLGEMEINE VERWALTUNG</b> Nettoinvestition	4'286'820.64	2'282'894.13	3'363'700.00	3'363'700.00	4'866'975.30	887'779.10
		3'021'777.66	2'003'926.51			3'281'805.67	3'979'196.20
			3'021'777.66				3'281'805.67
<b>02</b>	<b>Allgemeine Dienste</b> Nettoinvestition	3'021'777.66	3'021'777.66			3'281'805.67	3'281'805.67
		3'021'777.66	3'021'777.66			3'281'805.67	3'281'805.67
<b>029</b>	<b>Verwaltungliegenschaften, übrige</b> Nettoinvestition	3'021'777.66	3'021'777.66			3'281'805.67	3'281'805.67
		3'021'777.66	3'021'777.66			3'281'805.67	3'281'805.67
<b>02901</b>	<b>Verwaltungsgebäude Gommiswald</b>						
50400.999	Sammelkonto Bauprojekt 4 in 1	3'021'700.96				3'281'805.67	
52900.001	Projektiertung Neubau Gemeindehaus	76.70				3'281'805.67	
<b>2</b>	<b>BILDUNG</b> Nettoinvestition	205'616.16	205'616.16				
		205'616.16	205'616.16				
<b>21</b>	<b>Obligatorische Schule</b> Nettoinvestition	205'616.16	205'616.16				
		205'616.16	205'616.16				
<b>217</b>	<b>Schulliegenschaften</b> Nettoinvestition	205'616.16	205'616.16				
		205'616.16	205'616.16				
<b>21701</b>	<b>OSZ 1, OSZ 2, Pavillon Gommiswald</b>	165'002.04					
50410.006	Sanierung Gemeindesaal	165'002.04					
<b>21703</b>	<b>Schulanlage Ernetschwil</b>	40'614.12					
50410.001	Ersatz Heizung MZG Ernetschwil	53'635.62					
50410.004	Um- und Erweiterungsbau Schulanlage Ernetschwil	-13'021.50					
<b>3</b>	<b>KULTUR, SPORT UND FREIZEIT</b> Nettoinvestition	45'072.45	45'072.45	120'000.00	120'000.00	206'627.53	206'627.53
		45'072.45	45'072.45	120'000.00	120'000.00	206'627.53	206'627.53
<b>34</b>	<b>Sport und Freizeit</b> Nettoinvestition	45'072.45	45'072.45	120'000.00	120'000.00	206'627.53	206'627.53
		45'072.45	45'072.45	120'000.00	120'000.00	206'627.53	206'627.53

Konto	Text	Rechnung 2021		Budget 2022		Rechnung 2022	
		Ausgaben	Einnahmen	Ausgaben	Einnahmen	Ausgaben	Einnahmen
<b>341</b>	<b>Sport</b> Nettoinvestition	45'072.45	45'072.45	120'000.00	120'000.00	206'627.53	206'627.53
<b>34102</b>	<b>Sportanlagen</b> Vorprojekt Sanierung Badi Gommiswald	45'072.45		120'000.00		206'627.53	
52900.005	Beitrag Ersatz Folie Schwimmbecken	45'072.45		120'000.00		90'165.38	
56400.001						116'462.15	
<b>6</b>	<b>VERKEHR</b> Nettoinvestition	129'692.76	129'692.76	1'010'000.00	1'010'000.00	647'893.80	647'893.80
<b>61</b>	<b>Strassenverkehr</b> Nettoinvestition	129'692.76	129'692.76	1'010'000.00	1'010'000.00	647'893.80	647'893.80
<b>615</b>	<b>Gemeindestrassen</b> Nettoinvestition	129'692.76	129'692.76	760'000.00	760'000.00	482'287.50	482'287.50
<b>61501</b>	<b>Strassen, Brücken, Plätze</b> Sanierung Herrengasse	129'692.76		760'000.00		482'287.50	
50300.104	Sanierung Rietwiesstrasse 2.. Etappe	8'421.20				23'671.10	
50300.106	Sanierung Seeblickstrasse	-206'428.80					
50300.107	Sanierung Ernetschwilerstrasse	42'578.75				429'749.05	
50300.109	Rietwiesstrasse 3. Etappe	165'987.55				28'867.35	
50300.110	Sanierung Schlattstrasse	119'134.06					
50300.203	Sanierung Schattstrasse						
50300.204	Wendehammer Häberlibodenstrasse						
50300.205							
<b>619</b>	<b>Werkhof, übrige</b> Nettoinvestition			250'000.00	250'000.00	165'606.30	165'606.30
<b>61901</b>	<b>Werkhof</b> Sanierung Salzdepot			250'000.00		165'606.30	
50400.003				250'000.00		165'606.30	
<b>7</b>	<b>UMWELTSCHUTZ UND RAUMORDNUNG</b> Nettoinvestition	773'297.91	2'282'894.13	2'233'700.00	2'233'700.00	730'648.30	887'779.10
		1'509'596.22				157'130.80	
<b>71</b>	<b>Wasserversorgung</b> Nettoinvestition	198'226.83	419'169.69	810'000.00	810'000.00	448'889.43	277'249.10
		220'942.86					171'640.33
<b>710</b>	<b>Wasserversorgung</b> Nettoinvestition	198'226.83	419'169.69	810'000.00	810'000.00	448'889.43	277'249.10
		220'942.86					171'640.33

Konto	Text	Rechnung 2021		Budget 2022		Rechnung 2022	
		Ausgaben	Einnahmen	Ausgaben	Einnahmen	Ausgaben	Einnahmen
<b>71020</b> 50320.118	<b>Pumpstationen, Quellen, Reservoirs</b> Sanierung Reservoir Risisberg	<b>32'607.84</b> 32'607.84				<b>71'042.41</b> 71'042.41	
<b>71030</b> 50320.110 50320.112 50320.114 50320.116 50320.117 50320.119 50320.120 50320.203 50320.204 63100.112 63100.114 63100.117 63100.203 63710.000	<b>Leitungsnetz</b> Leitungsersatz/Ausbau Herrengasse Leitungsersatz Rietwiesstrasse 2. Etappe Ottenhofenstrasse Erlen- bis Huetbach Leitungsersatz/Ausbau Seeblickstrasse Leitungserneuerung Parkplatz Dorf Leitungsersatz Rietwiesstrasse 3. Etappe Versorgungsleitung Gommiswalderstrasse Hydrantenleitung Eicher Müli Gebertingen Leitungsersatz Post-/Uznacherstrasse GVA Beitrag Rietwiesstrasse 2. Etappe GVA Beitrag Ottenhofenstrasse GVA Beitrag Leitungserneuerung Parkplatz Dorf GVA Beitrag Hydrantenleitung Eicher Müli Anschlussbeiträge von privaten Haushalten	<b>165'618.99</b> 15'391.69 32'095.87 -147'921.45 4'654.73 13'382.08 14'976.38 233'039.69 24'203.34 17'363.05 18'846.80 358'756.50	<b>419'169.69</b>	<b>810'000.00</b>     140'000.00 670'000.00		<b>377'847.02</b> 95'326.89     163'789.13 118'731.00	<b>277'249.10</b>         31'563.60 245'685.50
<b>72</b>	<b>Abwasserbeseitigung</b> Nettoinvestition	<b>205'027.91</b> 1'013'116.68	<b>1'218'144.59</b>	<b>670'000.00</b>		<b>266'586.82</b> 343'943.18	<b>610'530.00</b>
<b>720</b>	<b>Abwasserbeseitigung</b> Nettoinvestition	<b>205'027.91</b> 1'013'116.68	<b>1'218'144.59</b>	<b>670'000.00</b>		<b>266'586.82</b> 343'943.18	<b>610'530.00</b>
<b>72021</b> 50330.101 50330.105 50330.108 50330.109 50330.112 50330.204 63100.101 63710.000	<b>Kanalisation</b> Ausbau Hochwasserschutz Dorfbach Leitungsersatz Rietwiesstrasse 2. Etappe Sanierung Erlenbächli Leitung Herrengasse / Haldrain Kanalisation Rietwiesstrasse 3. Etappe Sanierung Meteorleitung Bohlwies Kantonsbeiträge Durchlass Dorfbach Anschlussbeiträge von privaten Haushalten	<b>205'027.91</b> 143'960.54 12'972.75 26'688.21 21'406.41	<b>1'218'144.59</b>	<b>670'000.00</b>  350'000.00 320'000.00		<b>266'586.82</b>  12'789.37 253'797.45	<b>610'530.00</b>      610'530.00
<b>74</b>	<b>Verbauungen</b> Nettoinvestition	<b>370'043.17</b> 275'536.68	<b>645'579.85</b>	<b>133'700.00</b>		<b>-947.20</b> 947.20	<b>133'700.00</b>

Konto	Text	Rechnung 2021		Budget 2022		Rechnung 2022	
		Ausgaben	Einnahmen	Ausgaben	Einnahmen	Ausgaben	Einnahmen
<b>741</b>	<b>Gewässerverbauungen</b> Nettoinvestition	<b>370'043.17</b> 275'536.68	<b>645'579.85</b>	<b>133'700.00</b>	133'700.00	<b>-947.20</b> 947.20	
<b>74101</b>	<b>Gewässerverbauungen</b>	<b>370'043.17</b>	<b>645'579.85</b>	<b>133'700.00</b>		<b>-947.20</b>	
50200.102	Bachdurchlass Ernetschwilerstr./Bögggenbach	199'572.80				-7'430.55	
50200.104	Bachdurchlass Ottenhofenstr./Huetbach	111'887.85					
50200.105	Öffnung Harnischbach Gebertingen	87'854.12					
50200.106	Sanierung Erlenbächli	-29'271.60					
50200.107	Auslauf Attenbach Hof		408'206.40	133'700.00		6'483.35	
63000.106	Bundessubventionen Erlenbächli		237'373.45				
63100.106	Kantonssubventionen Erlenbächli						
<b>77</b>	<b>Übriger Umweltschutz</b> Nettoinvestition			<b>620'000.00</b>		<b>16'119.25</b>	16'119.25
<b>771</b>	<b>Friedhof und Bestattung</b> Nettoinvestition			<b>620'000.00</b>		<b>16'119.25</b>	16'119.25
<b>77101</b>	<b>Friedhof und Bestattung</b>			<b>620'000.00</b>		<b>16'119.25</b>	
50900.003	Urnengräber Friedhof Rieden			125'000.00			
50900.004	Sanierung und Neugestaltung Friedhof Gommiswald			495'000.00		16'119.25	
<b>8</b>	<b>VOLKSWIRTSCHAFT</b> Nettoinvestition	<b>111'363.70</b>					
<b>84</b>	<b>Tourismus</b> Nettoinvestition	<b>111'363.70</b>	111'363.70				
<b>840</b>	<b>Tourismus</b> Nettoinvestition	<b>111'363.70</b>	111'363.70				
<b>84001</b>	<b>Tourismus, kommunale Werbung</b>	<b>111'363.70</b>	111'363.70				
50600.100	Überarbeitung Ortseingangstafeln	111'363.70					

# 2022

## Investitionsrechnung Artengliederung

Konto	Text	Rechnung 2021		Budget 2022		Rechnung 2022	
		Ausgaben	Einnahmen	Ausgaben	Einnahmen	Ausgaben	Einnahmen
<b>5</b>	<b>Investitionsausgaben</b>	<b>4'286'820.64</b>		<b>3'363'700.00</b>		<b>4'866'975.30</b>	
<b>50</b>	<b>Sachanlagen</b>	<b>4'241'671.49</b>		<b>3'243'700.00</b>		<b>4'660'347.77</b>	
502	Wasserbau	370'043.17		133'700.00		-947.20	
503	Übriger Tiefbau	532'947.50		2'240'000.00		1'197'763.75	
504	Hochbauten	3'227'317.12		250'000.00		3'447'411.97	
506	Mobilien	111'363.70		620'000.00		16'119.25	
509	Übrige Sachanlagen						
<b>52</b>	<b>Immaterielle Anlagen</b>	<b>76.70</b>		<b>120'000.00</b>		<b>90'165.38</b>	
529	Übrige immaterielle Anlagen	76.70		120'000.00		90'165.38	
<b>56</b>	<b>Eigene Investitionsbeiträge</b>	<b>45'072.45</b>				<b>116'462.15</b>	
564	Öffentliche Unternehmungen	45'072.45				116'462.15	
<b>6</b>	<b>Investitionseinnahmen</b>		<b>2'282'984.13</b>				<b>887'779.10</b>
<b>63</b>	<b>Investitionsbeiträge auf eigene Rechnung</b>		<b>2'282'894.13</b>				<b>887'779.10</b>
630	Investitionsbeiträge auf eigene Rechnung		408'206.40				31'563.60
631	Kantone und Konkordate		646'538.73				856'215.50
637	private Haushalte		1'228'149.00				

# 2022

## Bilanz

# Bilanz

Konto	Text	Bestand	Veränderung 2022 Netto		Bestand
		01.01.2022	Zugang	Abgang	31.12.2022
<b>1</b>	<b>AKTIVEN</b>	<b>48'405'644.44</b>	<b>5'534'690.46</b>		<b>53'940'334.90</b>
<b>10</b>	<b>Finanzvermögen</b>	<b>17'377'873.34</b>	<b>2'084'445.13</b>		<b>19'462'318.47</b>
100	Flüssige Mittel und kurzfristige Geldanlagen	1'983'753.22	1'589'077.13		3'572'830.35
101	Forderungen	3'331'662.96		142'077.52	3'189'585.44
104	Aktive Rechnungsabgrenzung	497'565.93	95'805.52		593'371.45
106	Vorräte und angefangene Arbeiten	51'431.23		1'080.00	50'351.23
107	Finanzanlagen	29'560.00	1'520.00		31'080.00
108	Sachanlagen FV	11'483'900.00	541'200.00		12'025'100.00
<b>14</b>	<b>Verwaltungsvermögen</b>	<b>31'027'771.10</b>	<b>3'450'245.33</b>		<b>34'478'016.43</b>
140	Sachanlagen VV	30'368'503.27	3'383'020.78		33'751'524.05
142	Immaterielle Anlagen	440'089.96		65'829.30	374'260.66
144	Darlehen	120'559.50			120'559.50
146	Investitionsbeiträge	98'618.37	133'053.85		231'672.22
<b>2</b>	<b>PASSIVEN</b>	<b>48'405'644.44</b>	<b>5'534'690.46</b>		<b>53'940'334.90</b>
<b>20</b>	<b>Fremdkapital</b>	<b>25'497'400.92</b>	<b>1'265'072.29</b>		<b>26'762'473.21</b>
200	Laufende Verbindlichkeiten	4'101'560.45	472'400.45		4'573'960.90
202	Steuerbezug	3'051'645.35		489'684.15	2'561'961.20
204	Passive Rechnungsabgrenzung	231'900.12	48'028.58		279'928.70
205	Rückstellungen	48'486.80	3'294.00		51'780.80
206	Langfristige Finanzverbindlichkeiten	17'570'771.54	1'375'805.91		18'946'577.45
209	Verbindlichkeiten gegenüber Fonds im Fremdkapital	493'036.66		144'772.50	348'264.16
<b>29</b>	<b>Eigenkapital</b>	<b>22'908'243.52</b>	<b>4'269'619.17</b>		<b>27'177'861.69</b>
290	Verpflichtungen gegenüber Spezialfinanzierungen	5'712'649.15	99'933.53		5'812'582.68
291	Fonds im Eigenkapital	16'000.00			16'000.00
293	Vorfinanzierungen und zusätzliche Abschreibungen	3'650'000.00	2'000'000.00		5'650'000.00
294	Reserven	7'255'925.45	237'216.65		7'493'142.10
299	Bilanzüberschuss/-fehlbetrag	6'273'668.92	1'932'467.99		8'206'136.91



Konto	Text	Bilanz 31.12.21	Zu- / Abnahme	Bilanz 31.12.22
<b>1</b>	<b>AKTIVEN</b>	<b>48'405'644.44</b>	<b>5'534'690.46</b>	<b>53'940'334.90</b>
<b>10</b>	<b>Finanzvermögen</b>	<b>17'377'873.34</b>	<b>2'084'445.13</b>	<b>19'462'318.47</b>
<b>100</b>	<b>Flüssige Mittel und kurzfristige Geldanlagen</b>	<b>1'983'753.22</b>	<b>1'589'077.13</b>	<b>3'572'830.35</b>
<b>1000</b>	<b>Kasse</b>	<b>9'502.85</b>	<b>3'860.50</b>	<b>13'363.35</b>
10000	Kasse (Rietwiesstrasse 2)	4'673.30	-203.85	4'469.45
100002	Kasse Steueramt (Poststrasse 12)	4'829.55	4'064.35	8'893.90
<b>1001</b>	<b>Post</b>	<b>1'762'108.35</b>	<b>1'310'534.69</b>	<b>3'072'643.04</b>
100100	Postkonto 85-789182-6 (PG nG)	1'727'035.20	1'134'327.89	2'861'363.09
100101	Postkonto 90-3948-5 (PG aG)	35'073.15	176'206.80	211'279.95
<b>1002</b>	<b>Bank</b>	<b>209'765.99</b>	<b>274'552.97</b>	<b>484'318.96</b>
100200	Raiffeisenbank Benken, Kto. 2312.61 (PG G)	136'479.77	238'694.17	375'173.94
100202	Raiffeisenbank am Ricken, Kto. 22427.39 (PG E)	71'486.95	35'919.70	107'406.65
100220	SGKB, Kto. 26 16 390.027-03 (PG aG)	1'799.27	-60.90	1'738.37
<b>1004</b>	<b>Debit- und Kreditkarten</b>	<b>2'376.03</b>	<b>128.97</b>	<b>2'505.00</b>
100401	Prepaid Kreditkarte Schule	327.03	-327.03	
100410	EC/PC/Kreditkarten Gemeindekasse	2'049.00	456.00	2'505.00
<b>101</b>	<b>Forderungen</b>	<b>3'331'662.96</b>	<b>-142'077.52</b>	<b>3'189'585.44</b>
<b>1010</b>	<b>Forderungen aus Lieferungen und Leistungen gegenüber Dritten</b>	<b>480'244.81</b>	<b>165'866.24</b>	<b>646'111.05</b>
10100	Forderungen aus Lieferungen und Leistungen gegenüber Dritten	503'618.06	164'927.44	668'545.50
10109	Wertberichtigungen auf Forderungen aus Lieferungen und Leistungen	-23'373.25	938.80	-22'434.45
<b>1011</b>	<b>Kontokorrente mit Dritten</b>	<b>7'307.75</b>	<b>5'296.65</b>	<b>12'604.40</b>
101110	Abwasserverband Ricken	7'307.75	5'296.65	12'604.40
<b>1012</b>	<b>Steuerforderungen</b>	<b>2'176'462.12</b>	<b>195'616.67</b>	<b>2'372'078.79</b>
10120	Steuerforderungen	2'421'483.16	225'729.01	2'647'212.17
10129	Wertberichtigung auf Steuerforderungen	-245'021.04	-30'112.34	-275'133.38
<b>1014</b>	<b>Transferforderungen</b>	<b>2.00</b>	<b>2.00</b>	<b>2.00</b>
101410	Verrechnungssteuern	2.00	2.00	2.00

Konto	Text	Bilanz 31.12.21	Zu- / Abnahme	Bilanz 31.12.22
<b>1016</b>	<b>Vorschüsse für vorläufige Verwaltungsaufgaben</b>		<b>945.00</b>	<b>945.00</b>
101600	Vorschüsse Schule (Lager etc.)		945.00	945.00
<b>1019</b>	<b>Übrige Forderungen</b>	<b>667'646.28</b>	<b>-509'802.08</b>	<b>157'844.20</b>
101901	Forderungen KStA	558'846.50	-425'989.20	132'857.30
101910	Vorsteuer Abwasserbeseitigung	68'117.36	-50'141.50	17'975.86
101911	Vorsteuer Abfallbeseitigung	5'865.60	-5'865.60	
101913	Vorsteuer Wasserversorgung	27'272.08	-27'272.08	
101930	Frankiermaschine Gommiswald	1'423.20	-1'170.70	252.50
101931	Frankiermaschine Ernetschwil	1'005.70	644.40	1'650.10
101932	Frankiermaschine Schule	3'113.50	-5.40	3'108.10
101934	Mietkautionen	2'002.34	-2.00	2'000.34
<b>104</b>	<b>Aktive Rechnungsabgrenzungen</b>	<b>497'565.93</b>	<b>95'805.52</b>	<b>593'371.45</b>
<b>1040</b>	<b>Personalaufwand</b>		<b>1'150.00</b>	<b>1'150.00</b>
104000	Personalaufwand		1'150.00	1'150.00
<b>1043</b>	<b>Transfers der Erfolgsrechnung</b>	<b>430'118.18</b>	<b>11'025.19</b>	<b>441'143.37</b>
104300	Transfer der Erfolgsrechnung	430'118.18	11'025.19	441'143.37
<b>1044</b>	<b>Finanzaufwand / Finanzertrag</b>	<b>65'087.75</b>	<b>82'572.25</b>	<b>147'660.00</b>
104400	Finanzaufwand / Finanzertrag	65'087.75	82'572.25	147'660.00
<b>1045</b>	<b>Übriger betrieblicher Ertrag</b>	<b>2'360.00</b>	<b>1'058.08</b>	<b>3'418.08</b>
104500	Übriger betrieblicher Ertrag	2'360.00	1'058.08	3'418.08
<b>106</b>	<b>Vorräte und angefangene Arbeiten</b>	<b>51'431.23</b>	<b>-1'080.00</b>	<b>50'351.23</b>
<b>1060</b>	<b>Handelswaren</b>	<b>51'431.23</b>	<b>-1'080.00</b>	<b>50'351.23</b>
106000	Tageskarten SBB	51'431.23	-1'080.00	50'351.23
<b>107</b>	<b>Finanzanlagen</b>	<b>29'560.00</b>	<b>1'520.00</b>	<b>31'080.00</b>
<b>1070</b>	<b>Aktien und Anteilscheine</b>	<b>29'560.00</b>	<b>1'520.00</b>	<b>31'080.00</b>
107090	Aktien und Anteilscheine FV	29'560.00	1'520.00	31'080.00
<b>108</b>	<b>Sachanlagen FV</b>	<b>11'483'900.00</b>	<b>541'200.00</b>	<b>12'025'100.00</b>
<b>1080</b>	<b>Grundstücke FV</b>	<b>1'323'900.00</b>	<b>-35'800.00</b>	<b>1'288'100.00</b>

Konto	Text	Bilanz 31.12.21	Zu- / Abnahme	Bilanz 31.12.22
108090	Grundstücke FV	1'323'900.00	-35'800.00	1'288'100.00
<b>1084</b>	<b>Gebäude FV</b>	<b>10'160'000.00</b>	<b>577'000.00</b>	<b>10'737'000.00</b>
108490	Gebäude FV	10'160'000.00	577'000.00	10'737'000.00
<b>14</b>	<b>Verwaltungsvermögen</b>	<b>31'027'771.10</b>	<b>3'450'245.33</b>	<b>34'478'016.43</b>
<b>140</b>	<b>Sachanlagen VV</b>	<b>30'368'503.27</b>	<b>3'383'020.78</b>	<b>33'751'524.05</b>
<b>1400</b>	<b>Grundstücke</b>	<b>158'116.00</b>		<b>158'116.00</b>
14001	Grundstücke Gemeindebetriebe und Spezialfinanzierungen	158'116.00		158'116.00
<b>1401</b>	<b>Strassen, Verkehrswege</b>	<b>2'740'170.51</b>	<b>504'050.25</b>	<b>3'244'220.76</b>
14010	Strassen / Verkehrswege allgemeiner Haushalt	2'740'170.51	504'050.25	3'244'220.76
<b>1402</b>	<b>Wasserbau</b>	<b>829'252.22</b>	<b>-29'196.00</b>	<b>800'056.22</b>
14020	Wasserbau	829'252.22	-29'196.00	800'056.22
<b>1403</b>	<b>Übrige Tiefbauten</b>	<b>8'197'249.24</b>	<b>69'477.04</b>	<b>8'266'726.28</b>
14030	Übrige Tiefbauten allgemeiner Haushalt	792'139.40	-24'882.95	767'256.45
14031	Tiefbauten Gemeindebetriebe und Spezialfinanzierungen	7'405'109.84	94'359.99	7'499'469.83
<b>1404</b>	<b>Hochbauten</b>	<b>13'521'798.94</b>	<b>-687'157.35</b>	<b>12'834'641.59</b>
14040	Hochbauten allgemeiner Haushalt	13'521'798.94	-687'157.35	12'834'641.59
<b>1406</b>	<b>Mobilien</b>	<b>866'561.42</b>	<b>-170'858.27</b>	<b>695'703.15</b>
14060	Mobilien allgemeiner Haushalt	614'178.37	-148'972.02	465'206.35
14061	Mobilien Gemeindebetriebe und Spezialfinanzierungen	252'383.05	-21'886.25	230'496.80
<b>1407</b>	<b>Anlagen im Bau</b>	<b>3'901'461.21</b>	<b>3'722'354.06</b>	<b>7'623'815.27</b>
14070	Anlagen im Bau allgemeiner Haushalt	3'517'884.61	3'358'648.50	6'876'533.11
14071	Anlagen im Bau Spezialfinanzierungen	383'576.60	363'705.56	747'282.16
<b>1409</b>	<b>Übrige Sachanlagen</b>	<b>153'893.73</b>	<b>-25'648.95</b>	<b>128'244.78</b>
14091	Übrige Sachanlagen Gemeindebetriebe und Spezialfinanzierungen	153'893.73	-25'648.95	128'244.78
<b>142</b>	<b>Immaterielle Anlagen</b>	<b>440'089.96</b>	<b>-65'829.30</b>	<b>374'260.66</b>
<b>1429</b>	<b>Übrige immaterielle Anlagen</b>	<b>440'089.96</b>	<b>-65'829.30</b>	<b>374'260.66</b>
14290	Übrige immaterielle Anlagen allgemeiner Haushalt	261'238.58	-30'059.00	231'179.58

Konto	Text	Bilanz 31.12.21	Zu- / Abnahme	Bilanz 31.12.22
14291	Übrige immaterielle Anlagen Gemeindebetriebe und Spezialfinanzierungen	178'851.38	-35'770.30	143'081.08
<b>144</b>	<b>Darlehen</b>	<b>120'559.50</b>		<b>120'559.50</b>
<b>1442</b>	<b>Darlehen an Gemeinden und Zweckverbänden</b>	<b>120'559.50</b>		<b>120'559.50</b>
144200	Darlehen an Gemeinden und Zweckverbänden	120'559.50		120'559.50
<b>146</b>	<b>Investitionsbeiträge</b>	<b>98'618.37</b>	<b>133'053.85</b>	<b>231'672.22</b>
<b>1465</b>	<b>Investitionsbeiträge an private Unternehmen</b>	<b>98'618.37</b>	<b>133'053.85</b>	<b>231'672.22</b>
14650	Investitionsbeiträge an private Unternehmen allgemeiner Haushalt	98'618.37	133'053.85	231'672.22
<b>2</b>	<b>PASSIVEN</b>	<b>-48'405'644.44</b>	<b>-5'534'690.46</b>	<b>-53'940'334.90</b>
<b>20</b>	<b>Fremdkapital</b>	<b>-25'497'400.92</b>	<b>-1'265'072.29</b>	<b>-26'762'473.21</b>
<b>200</b>	<b>Laufende Verbindlichkeiten</b>	<b>-4'101'560.45</b>	<b>-472'400.45</b>	<b>-4'573'960.90</b>
<b>2000</b>	<b>Laufende Verbindlichkeiten aus Lieferungen und Leistungen von Dritten</b>	<b>-2'830'186.01</b>	<b>-416'761.41</b>	<b>-3'246'947.42</b>
200010	Kreditoren-Sammelkonto (VRSG)	-2'830'186.01	-416'761.41	-3'246'947.42
<b>2002</b>	<b>Steuern</b>	<b>-116'247.67</b>	<b>110'752.15</b>	<b>-5'495.52</b>
200210	Mehrwertsteuer Abwasserbeseitigung	-88'423.01	76'224.64	-12'198.37
200211	Mehrwertsteuer Abfallbeseitigung	71.50	5'348.47	5'419.97
200212	Mehrwertsteuer Grundbuchamt	-3'650.84	1'209.87	-2'440.97
200213	Mehrwertsteuer Wasserversorgung	-24'245.32	27'969.17	3'723.85
<b>2003</b>	<b>Erhaltene Anzahlungen von Dritten</b>	<b>-1'766.90</b>	<b>-2'000.00</b>	<b>-3'766.90</b>
200300	Sicherstellungen	-1'766.90	-2'000.00	-3'766.90
<b>2005</b>	<b>Interne Kontokorrente</b>	<b>-147'641.00</b>	<b>-13'496.25</b>	<b>-161'137.25</b>
200504	Kreditor Quellensteuer	-21.60	21.60	
200505	Löhne-Zahlungsausgleichskonto	-25'361.25	-2'662.75	-28'024.00
200515	Löhne-Zahlungsausgleichskonto, Bildung	-16'379.15	-5'184.25	-21'563.40
200518	Kreditoren-Sammelkonto Tutoris	-149.55	149.55	
200519	Tutoris-Durchgangskonten	-94'908.45	-7'012.30	-101'920.75
200521	Anteile Tombolabewilligungen	-168.75	168.75	
200533	Spenden	-2'900.00		-2'900.00
200534	Spende Asylwesen	-6'323.00		-6'323.00
200561	Vorauszahlungskonto ESR-Eingänge	-1'429.25	1'023.15	-406.10

Konto	Text	Bilanz 31.12.21	Zu- / Abnahme	Bilanz 31.12.22
<b>2006</b>	<b>Depotgelder und Kautionen</b>	<b>-101'307.90</b>	<b>-7'286.90</b>	<b>-108'594.80</b>
200600	Baubewilligungen	-87'400.00	-11'000.00	-98'400.00
200601	Grabunterhalte Gommiswald	-3'013.10	3'013.10	
200606	Grabunterhalte Ernetschwil	-10'894.80	700.00	-10'194.80
<b>2009</b>	<b>Übrige laufende Verbindlichkeiten</b>	<b>-904'410.97</b>	<b>-143'608.04</b>	<b>-1'048'019.01</b>
200900	allgemeiner Durchgang	-879.20	1'414.15	534.95
200905	Rücklagen für Schutzraumbauten	-896'408.12	-7'373.34	-903'781.46
200906	Kantonsbeiträge KIBG	-7'123.65	7'123.65	
200907	Vergleich Birchquelle		-144'772.50	-144'772.50
<b>202</b>	<b>Steuerbezug</b>	<b>-3'051'645.35</b>	<b>489'684.15</b>	<b>-2'561'961.20</b>
<b>2023</b>	<b>Verrechnungssteuern</b>	<b>-3'051'645.35</b>	<b>489'684.15</b>	<b>-2'561'961.20</b>
20230	Verrechnungssteuern	-3'051'645.35	489'684.15	-2'561'961.20
<b>204</b>	<b>Passive Rechnungsabgrenzungen</b>	<b>-231'900.12</b>	<b>-48'028.58</b>	<b>-279'928.70</b>
<b>2041</b>	<b>Sach- und übriger Betriebsaufwand</b>	<b>-623.15</b>	<b>-242.55</b>	<b>-865.70</b>
204100	Sach- und übriger Betriebsaufwand	-623.15	-242.55	-865.70
<b>2042</b>	<b>Steuern</b>	<b>-159'146.70</b>	<b>-97'285.85</b>	<b>-256'432.55</b>
204200	Steuern	-159'146.70	-97'285.85	-256'432.55
<b>2043</b>	<b>Transfers der Erfolgsrechnung</b>	<b>-52'738.27</b>	<b>48'664.82</b>	<b>-4'073.45</b>
204300	Transfer der Erfolgsrechnung	-52'738.27	48'664.82	-4'073.45
<b>2044</b>	<b>Finanzaufwand / Finanzertrag</b>	<b>-19'392.00</b>	<b>835.00</b>	<b>-18'557.00</b>
204400	Finanzaufwand / Finanzertrag	-19'392.00	835.00	-18'557.00
<b>205</b>	<b>Kurzfristige Rückstellungen</b>	<b>-48'486.80</b>	<b>-3'294.00</b>	<b>-51'780.80</b>
<b>2050</b>	<b>Kurzfristige Rückstellungen aus Mehrleistungen des Personals</b>	<b>-48'486.80</b>	<b>-3'294.00</b>	<b>-51'780.80</b>
205000	überzeiten / Ferien Guthaben	-48'486.80	-3'294.00	-51'780.80
<b>206</b>	<b>Langfristige Finanzverbindlichkeiten</b>	<b>-17'570'771.54</b>	<b>-1'375'805.91</b>	<b>-18'946'577.45</b>
<b>2064</b>	<b>Darlehen, Schuldscheine</b>	<b>-13'500'000.00</b>	<b>-1'000'000.00</b>	<b>-14'500'000.00</b>
206423	Stiftung Aufgangeinrichtung BVG, 101511	-3'000'000.00	-1'000'000.00	-4'000'000.00

Konto	Text	Bilanz 31.12.21	Zu- / Abnahme	Bilanz 31.12.22
206424	Stiftung Auffangeinrichtung BVG, 100684	-3'000'000.00		-3'000'000.00
206425	Raiffeisenbank Benken, 534.091.116.1	-5'000'000.00		-5'000'000.00
206426	Suva Luzern, 40003581	-2'500'000.00		-2'500'000.00
<b>2068</b>	<b>Passivierte Anschlussbeiträge</b>	<b>-4'070'771.54</b>	<b>-375'805.91</b>	<b>-4'446'577.45</b>
206800.18	passivierte Anschlussbeiträge Kanalisation 2018	-777'562.45	111'080.35	-666'482.10
206800.19	passivierte Anschlussbeiträge Kanalisation 2019	-367'417.20	45'927.15	-321'490.05
206800.20	passivierte Anschlussbeiträge Kanalisation 2020	-877'243.50	97'471.50	-779'772.00
206800.21	passivierte Anschlussbeiträge Kanalisation 2021	-869'392.50	86'939.25	-782'453.25
206800.22	passivierte Anschlussbeiträge Kanalisation 2022		-610'530.00	-610'530.00
206801.18	passivierte Anschlussbeiträge Wasserversorgung 2018	-308'606.90	44'086.70	-264'520.20
206801.19	passivierte Anschlussbeiträge Wasserversorgung 2019	-155'745.40	19'468.20	-136'277.20
206801.20	passivierte Anschlussbeiträge Wasserversorgung 2020	-356'047.09	39'560.79	-316'486.30
206801.21	passivierte Anschlussbeiträge Wasserversorgung 2021	-358'756.50	35'875.65	-322'880.85
206801.22	passivierte Anschlussbeiträge Wasserversorgung 2022		-245'685.50	-245'685.50
<b>209</b>	<b>Verbindlichkeiten gegenüber Spezialfinanzierungen und Fonds im Fremdkapital</b>	<b>-493'036.66</b>	<b>144'772.50</b>	<b>-348'264.16</b>
<b>2091</b>	<b>Verbindlichkeiten gegenüber Fonds im Fremdkapital</b>	<b>-493'036.66</b>	<b>144'772.50</b>	<b>-348'264.16</b>
209102	Fonds Birchquelle	-144'772.50	144'772.50	
209104	Fonds für kulturelle und öffentliche Zwecke (ab 2015)	-348'264.16		-348'264.16
<b>29</b>	<b>Eigenkapital</b>	<b>-22'908'243.52</b>	<b>-4'269'618.17</b>	<b>-27'177'861.69</b>
<b>290</b>	<b>Spezialfinanzierungen im EK</b>	<b>-5'712'649.15</b>	<b>-99'933.53</b>	<b>-5'812'582.68</b>
<b>2900</b>	<b>Spezialfinanzierungen im EK</b>	<b>-5'712'649.15</b>	<b>-99'933.53</b>	<b>-5'812'582.68</b>
290000	Feuerwehr	-722'479.10	-78'026.58	-800'505.68
290001	Abwasserbeseitigung	-1'732'126.16	299'872.84	-1'432'253.32
290002	Abfallbeseitigung	-303'743.06	18'589.19	-285'153.87
290004	Wasserversorgung	-2'954'300.83	-340'368.98	-3'294'669.81
<b>291</b>	<b>Fonds im Eigenkapital</b>	<b>-16'000.00</b>		<b>-16'000.00</b>
<b>2910</b>	<b>Fonds im Eigenkapital</b>	<b>-16'000.00</b>		<b>-16'000.00</b>
291001	Ersatzabgaben für Parkplatzbauten	-16'000.00		-16'000.00
<b>293</b>	<b>Vorfinanzierungen und zusätzliche Abschreibungen</b>	<b>-3'650'000.00</b>	<b>-2'000'000.00</b>	<b>-5'650'000.00</b>
<b>2930</b>	<b>Vorfinanzierungen</b>	<b>-3'650'000.00</b>	<b>-2'000'000.00</b>	<b>-5'650'000.00</b>

Konto	Text	Bilanz 31.12.21	Zu- / Abnahme	Bilanz 31.12.22
293006	Neubau Verwaltungsgebäude	-2'150'000.00	-1'000'000.00	-3'150'000.00
293007	Sanierung Kindergarten Gommiswald	-1'500'000.00	-1'000'000.00	-2'500'000.00
<b>294</b>	<b>Reserven</b>	<b>-7'255'925.45</b>	<b>-237'216.65</b>	<b>-7'493'142.10</b>
<b>2940</b>	<b>Ausgleichsreserve</b>	<b>-2'809'405.45</b>		<b>-2'809'405.45</b>
294000	Ausgleichsreserve	-2'809'405.45		-2'809'405.45
<b>2941</b>	<b>Reserve Werterhalt Finanzvermögen</b>	<b>-4'446'520.00</b>	<b>-237'216.65</b>	<b>-4'683'736.65</b>
29411	Reserve Liegenschaften Finanzvermögen	-3'367'020.00	-114'206.65	-3'481'226.65
29412	Reserve Wertschwankungen Finanzvermögen	-1'079'500.00	-123'010.00	-1'202'510.00
<b>299</b>	<b>Bilanzüberschuss/-fehlbetrag</b>	<b>-6'273'668.92</b>	<b>-1'932'467.99</b>	<b>-8'206'136.91</b>
<b>2990</b>	<b>Jahresergebnis</b>	<b>-153'842.69</b>	<b>-1'778'625.30</b>	<b>-1'932'467.99</b>
299000	Jahresergebnis	-153'842.69	-1'778'625.30	-1'932'467.99
<b>2999</b>	<b>Kumulierte Ergebnisse der Vorjahre</b>	<b>-6'119'826.23</b>	<b>-153'842.69</b>	<b>-6'273'668.92</b>
299900	Kumulierte Ergebnisse der Vorjahre	-6'119'826.23	-153'842.69	-6'273'668.92

# Geldflussrechnung

Beschreibung	31.12.2021	31.12.2022
<b>Geldfluss aus Betriebstätigkeit</b>	<b>86'873.16</b>	<b>5'057'957.48</b>
<b>Geldfluss aus Investitionstätigkeit</b>	<b>-2'003'926.51</b>	<b>-3'979'196.20</b>
<b>= Finanzierungsfehlbetrag</b>	<b>-1'917'053.35</b>	<b>1'078'761.28</b>
Geldfluss aus Finanzierungstätigkeit	1'935'258.45	510'315.85
<b>Total Geldfluss</b>	<b>18'205.10</b>	<b>1'589'077.13</b>
<b>Nachweis</b>		
Bestand flüssige Mittel 01.01.	1'965'548.12	1'983'753.22
Bestand flüssige Mittel 31.12.	1'983'753.22	3'572'830.35
<b>Veränderung Flüssige Mittel</b>	<b>18'205.10</b>	<b>1'589'077.13</b>

Der Geldfluss aus Betriebstätigkeit gibt Auskunft darüber, wie viele Mittel durch betriebliche Tätigkeit erwirtschaftet wurden, um Investitionen selber zu tragen oder Schulden abzubauen. Die Gegenüberstellung vom Geldfluss aus Betriebstätigkeit und Geldfluss aus Investitionstätigkeit ergibt den sogenannten Free Cash-Flow. Dieser zeigt, ob die Investitionen der entsprechenden Periode aus eigenen Mitteln finanziert werden konnten.



## Geldflussrechnung detailliert

Gommiswald	Jahr 2021	Jahr 2022
<b>Geldfluss aus Betriebstätigkeit</b>	<b>86'873.16</b>	<b>5'057'957.48</b>
Jahresgewinn	153'842.69	1'932'467.99
Abschreibungen Verwaltungsvermögen	1'443'504.60	1'385'166.37
Kursverluste/negative Wertberichtigungen Finanzvermögen	0.00	35'800.00
Einlagen in Fonds und Spezialfinanzierungen	256'611.62	418'395.56
Einlagen in das Eigenkapital	1'815'782.01	2'479'394.00
Kursgewinne/positive Wertberichtigungen Finanzvermögen	-8'000.00	-578'520.00
Auflösung passivierte Anschlussbeiträge	-357'594.69	-480'409.59
Entnahmen aus Fonds und Spezialfinanzierungen	-301'145.29	-463'234.53
Entnahmen aus Eigenkapital	-40'840.30	-242'177.35
Abnahme Forderungen	-841'739.01	142'077.52 *
Zunahme aktive Rechnungsabgrenzungen Erfolgsrechnung	60'698.95	-95'805.52
Abnahme Vorräte und angefangene Arbeiten	640.00	1'080.00
Zunahme laufende Verbindlichkeiten	-1'750'609.94	472'400.45
Zunahme passive Rechnungsabgrenzungen Erfolgsrechnung	-130'599.88	48'028.58
Zunahme kurzfristige Rückstellungen Erfolgsrechnung	-213'677.60	3'294.00
<b>Geldfluss aus Investitionstätigkeit</b>	<b>-2'003'926.51</b>	<b>-3'979'196.20</b>
Investitionsausgaben Verwaltungsvermögen	-4'286'820.64	-4'866'975.30
Investitionseinnahmen Verwaltungsvermögen	2'282'894.13	887'779.10
Veränderung aktive Rechnungsabgrenzungen Investitionsrechnung	0.00	0.00
Veränderung passive Rechnungsabgrenzungen Investitionsrechnung	0.00	0.00
Veränderung kurzfristige Rückstellungen Investitionsrechnung	0.00	0.00
Veränderung langfristige Rückstellungen Investitionsrechnung	0.00	0.00
<b>Finanzierungsüberschuss (Free Cashflow)</b>	<b>-1'917'053.35</b>	<b>1'078'761.28</b>
<b>Geldfluss aus Finanzierungstätigkeit</b>	<b>1'935'258.45</b>	<b>510'315.85</b>
Kursverluste/negative Wertberichtigungen Finanzvermögen	0.00	-35'800.00
Kursgewinne/positive Wertberichtigungen Finanzvermögen	8'000.00	578'520.00
Veränderung kurzfristige Finanzanlagen	0.00	0.00
Zunahme langfristige Finanzanlagen	0.00	-1'520.00
Zunahme Sachanlagen Finanzvermögen	-8'000.00	-541'200.00
Abnahme kurzfristige Finanzverbindlichkeiten	-564'741.55	-489'684.15
Zunahme langfristige Finanzverbindlichkeiten	2'500'000.00	1'000'000.00
<b>Total Geldfluss</b>	<b>18'205.10</b>	<b>1'589'077.13</b>
<b>Kontrolle</b>		
Bestand flüssige Mittel 01.01.2022	1'965'548.12	1'983'753.22
Bestand flüssige Mittel 31.12.2022	1'983'753.22	3'572'830.35
<b>Zunahme flüssige Mittel</b>	<b>18'205.10</b>	<b>1'589'077.13</b>

\* inkl. Darlehen an an den Zweckverband Linthgebiet

Durch die Schliessung des Pflegezentrums Linthgebiet hatten die Verbandsgemeinden zur Kostentragung der verbleibenden Verbindlichkeiten entsprechende Zahlungen zu leisten. Der Anteil der Politischen Gemeinde Gommiswald betrug Fr. 214'119.00, wobei die Hälfte als à-fond-perdu Beitrag direkt der Erfolgsrechnung belastet wurde, die andere Hälfte als zinsloses Darlehen in der Bilanz aufgeführt wird.



# 2022

## Anhänge

# Anhang zur Jahresrechnung 2022 der politischen Gemeinde Gommiswald

## 1. Grundsätze der Rechnungslegung einschliesslich der wesentlichen Bilanzierungs- und Bewertungsgrundsätze

---

### 1.1. Angewendetes Regelwerk

Die vorliegende Rechnung wurde in Übereinstimmung mit dem Gemeindegesetz (sGS 151.2) und der Verordnung über den Finanzhaushalt der Gemeinden (sGS 151.53) erstellt. Es werden die allgemeinen Grundlagen und Grundsätze der Rechnungslegung der St.Galler Gemeinden angewendet.

### 1.2. Rechnungslegungsgrundsätze

Die Grundsätze zur Rechnungslegung richten sich nach Art. 106a Abs. 1 des Gemeindegesetzes (sGS 151.2).

#### **Bruttodarstellung**

Aufwände und Erträge, Ausgaben und Einnahmen sowie Aktiven und Passiven werden getrennt voneinander, ohne gegenseitige Verrechnung, in voller Höhe ausgewiesen.<sup>1</sup>

#### **Fortführung**

Für die Rechnungslegung ist die Fortführung der Tätigkeit der Gemeinden begleitend.

#### **Periodenabgrenzung**

Aufwände und Erträge werden in derjenigen Periode erfasst, in der sie verursacht werden.

#### **Vergleichbarkeit**

Die Rechnungen der Gesamtgemeinde und der Verwaltungseinheiten sollen sowohl untereinander als auch über die Zeit hinweg vergleichbar sein.

#### **Stetigkeit**

Die Grundsätze der Rechnungslegung bleiben nach Möglichkeit während eines längeren Zeitraums unverändert.

---

<sup>1</sup> Ausnahmen zum Prinzip der Bruttodarstellung sind aus dem Kontenrahmen ersichtlich.

## Verständlichkeit

Die Informationen müssen klar und nachvollziehbar sein.

## Wesentlichkeit

Sämtliche Informationen im Hinblick auf die Adressaten, die für eine rasche und umfassende Beurteilung der Vermögens-, Finanz- und Ertragslage notwendig sind, sind offenzulegen. Nicht relevante Informationen sollen ausgelassen werden.

## Zuverlässigkeit

Die Informationen sollen richtig sein und glaubwürdig dargestellt werden (Richtigkeit). Der wirtschaftliche Gehalt soll die Abbildung bestimmen (wirtschaftliche Betrachtungsweise). Die Informationen sollen willkürfrei und wertfrei dargestellt werden (Vollständigkeit).

## 1.3. Bilanzierung und Bewertung

Die Bilanz wird als Stichtagsrechnung geführt. Bilanzstichtag ist der 31. Dezember. Während die Bilanzierungsgrundsätze die Frage beantworten, ob ein Sachverhalt in der Bilanz auszuweisen ist, legen die Bewertungsgrundsätze fest, mit welchem Wert die Position in der Bilanz zu erscheinen hat.

## Finanzvermögen

Das Finanzvermögen besteht aus den Vermögenswerten, die nicht unmittelbar der Erfüllung öffentlicher Aufgaben dienen.

Kontengruppe		Definition und Bilanzierung	Bewertung
100	Flüssige Mittel und kurzfristige Geldanlagen	Jederzeit verfügbare Geldmittel und Sichtguthaben	Nominalwert, Fremdwährungen sind zum Tageskurs per Bilanzstichtag umgerechnet
101	Forderungen	Guthaben, die auf einem öffentlich-rechtlichen oder privatrechtlichen Anspruch der Gemeinde gegenüber Dritten beruhen. Es handelt sich dabei um Forderungen, die ihrer Natur nach kurzfristig realisierbar sind und deshalb entsprechend ihrer Fälligkeit in flüssige Mittel umgewandelt werden.  Forderungen werden verbucht, wenn die entsprechende Lieferung oder Leistung erbracht ist und der Nutzen an den Käufer beziehungsweise Leistungsbezüger übergegangen ist.	Sollverbuchung, Bruttomethode, Nominalwert, Einzelbewertungsmethode
102	Kurzfristige Finanzanlagen	Finanzanlagen mit Laufzeiten von 90 Tagen bis 1 Jahr  Sämtliche Finanzanlagen sind zu bilanzieren.	Sparkonten zum Nominalwert, Sparkonten in Fremdwährungen sind zum Tageskurs per Bilanzstichtag umgerechnet, Wertschriften mit Kurswert zum Kurswert per Bilanzstichtag, Wertschriften ohne Kurswert zum Verkehrswert oder zu Anschaffungs-/Herstellkosten
104	Aktive Rechnungsabgrenzungen	Forderungen oder Ansprüche aus Lieferungen und Leistungen des Rechnungsjahres, die noch nicht in Rechnung gestellt oder eingefordert wurden, aber der Rechnungsperiode zuzuordnen sind.  Vor dem Bilanzstichtag getätigte Ausgaben oder Aufwände, die der folgenden Rechnungsperiode zu belasten sind.	Nominalwert
106	Vorräte und angefangene Arbeiten	Für die Leistungserstellung benötigte Waren und Materialien	Anschaffungs-/Herstellkosten

107	Finanzanlagen	Finanzanlagen mit Laufzeiten über 1 Jahr  Sämtliche Finanzanlagen sind zu bilanzieren.	Kurswert oder Anschaffungs-/Herstellkosten
108	Sachanlagen FV	Grundstücke, Gebäude und Mobilien, die als Kapitalanlage oder für einen Wiederverkauf erworben werden (Förderung des Wohnungsbaus, Industriensiedlung, Realersatz). Auch der übrige, vorsorgliche Landerwerb wird hier aktiviert (z. B. Grundstücke in der öffentlichen Zone, sofern noch kein baureifes Projekt vorhanden ist). In diesem Konto sind auch die Übernahmen von Grundstücken aus dem Verwaltungsvermögen, die nicht mehr für die öffentliche Aufgabenerfüllung benötigt werden, zu verbuchen.  Sämtliche Sachanlagen sind zu bilanzieren.	Verkehrswert
109	Forderungen gegenüber Spezialfinanzierungen und Fonds im Fremdkapital	Kumulierte Aufwandüberschüsse der Spezialfinanzierungen und Fonds im Fremdkapital	Nominalwert

## Verwaltungsvermögen

Das Verwaltungsvermögen besteht aus den Vermögenswerten, die unmittelbar der Erfüllung öffentlicher Aufgaben dienen.

Zugänge zum Verwaltungsvermögen können nur durch Aktivierung aus der Investitionsrechnung erfolgen. Abgänge erfolgen durch Abschreibung sowie durch Übertragung in das Finanzvermögen bei Veräusserung oder Entwidmung.

Kontengruppe		Definition und Bilanzierung	Bewertung
140	Sachanlagen VV	Sachgüter, die für die Erfüllung öffentlicher Aufgaben benötigt werden (z.B. Strassen, Hochbauten, Wasserbauten, Mobilien)  Aktivierung der Investitionsausgaben, wenn sie die Aktivierungsgrenze übersteigen.	Anschaffungs-/Herstellkosten unter Abzug planmässiger Abschreibungen
142	Immaterielle Anlagen VV	Nicht-physische Vermögensgegenstände wie Software, Lizenzen, Planungsausgaben (z.B. Ortsplanungen)  Aktivierung der Investitionsausgaben, wenn sie die Aktivierungsgrenze übersteigen.	Anschaffungs-/Herstellkosten unter Abzug planmässiger Abschreibungen
144	Darlehen	Darlehen mit festgelegter Laufzeit und Rückzahlungspflicht  Sämtliche Darlehen werden ungeachtet der Aktivierungsgrenze in der Investitionsrechnung gebucht und aktiviert.	Anschaffungskosten abzüglich notwendiger Wertberichtigungen
145	Beteiligungen, Grundkapitalien	Beteiligungen aller Art, die (Mit-)Eigentümerrechte begründen  Sämtliche Beteiligungen werden ungeachtet der Aktivierungsgrenze in der Investitionsrechnung gebucht und aktiviert.	Anschaffungskosten abzüglich notwendiger Wertberichtigungen
146	Investitionsbeiträge	Beiträge an Investitionen von Dritten, die durch finanzielle Hilfe der Gemeinde gefördert werden.  Aktivierung der Investitionsbeiträge, wenn sie die Aktivierungsgrenze übersteigen.	Anschaffungs-/Herstellkosten unter Abzug planmässiger Abschreibungen

## Fremdkapital

Das Fremdkapital besteht aus Verbindlichkeiten zugunsten Dritter, die innerhalb eines Zeitraums zurückbezahlt werden müssen.

Kontengruppe		Definition und Bilanzierung	Bewertung
200	Laufende Verbindlichkeiten	<p>Verbindlichkeiten aus Lieferungen und Leistungen oder anderen betrieblichen Aktivitäten, die innerhalb eines Jahres fällig sind oder fällig werden können.</p> <p>Laufende Verbindlichkeiten werden bilanziert, wenn ihr Ursprung in einem Ereignis der Vergangenheit liegt und der Mittelabfluss zur Erfüllung sicher oder wahrscheinlich ist.</p>	Sollverbuchung, Bruttomethode, Nominalwert
201	Kurzfristige Finanzverbindlichkeiten	Verbindlichkeiten aus Finanzierungsgeschäften bis 1 Jahr Laufzeit.	Nominalwert
202	Steuerbezug	Bilanzkonto für die Verbuchung von Steuertransaktionen	Nominalwert
204	Passive Rechnungsabgrenzungen	<p>Verbindlichkeiten aus dem Bezug von Lieferungen und Leistungen des Rechnungsjahres, die noch nicht in Rechnung gestellt oder eingefordert wurden, aber der Rechnungsperiode zuzuordnen sind.</p> <p>Vor dem Bilanzstichtag eingegangene Erträge oder Einnahmen, die der folgenden Rechnungsperiode gutzuschreiben sind.</p>	Nominalwert
205	Kurzfristige Rückstellungen	<p>Durch ein Ereignis in der Vergangenheit erwarteter oder wahrscheinlicher Mittelabfluss in der folgenden Rechnungsperiode.</p> <p>Eine Rückstellung ist zu bilden, wenn es sich um eine gegenwärtige Verpflichtung handelt, deren Ursprung in einem Ereignis der Vergangenheit liegt, der Mittelabfluss zur Erfüllung der Verpflichtung wahrscheinlich ist (Eintrittswahrscheinlichkeit über 50 Prozent), die Höhe der Verpflichtung zuverlässig geschätzt werden kann und der Betrag wesentlich ist.</p>	nach allgemein anerkannten Grundsätzen
206	Langfristige Finanzverbindlichkeiten	Verbindlichkeiten aus Finanzierungsgeschäften über 1 Jahr Laufzeit.	Nominalwert
208	Langfristige Rückstellungen	<p>Durch ein Ereignis in der Vergangenheit erwarteter oder wahrscheinlicher Mittelabfluss in einer späteren Rechnungsperiode.</p> <p>Eine Rückstellung ist zu bilden, wenn es sich um eine gegenwärtige Verpflichtung handelt, deren Ursprung in einem Ereignis der Vergangenheit liegt, der Mittelabfluss zur Erfüllung der Verpflichtung wahrscheinlich ist (Eintrittswahrscheinlichkeit über 50 Prozent), die Höhe der Verpflichtung zuverlässig geschätzt werden kann und der Betrag wesentlich ist.</p>	nach allgemein anerkannten Grundsätzen
209	Verbindlichkeiten gegenüber Spezialfinanzierungen und Fonds im Fremdkapital	<p>Kumulierte Ertragsüberschüsse der Spezialfinanzierungen und Fonds im Fremdkapital.</p> <p>Sämtliche Spezialfinanzierungen und Fonds sind zu bilanzieren.</p>	Nominalwert

## Eigenkapital

Das Eigenkapital ist der rechnerische Betrag, um den die Vermögenswerte die Verbindlichkeiten übersteigen.

Kontengruppe		Definition und Bilanzierung	Bewertung
290	Spezialfinanzierungen im EK	Spezialfinanzierungen im Eigenkapital (Abfallbeseitigung, Abwasserbeseitigung, Feuerwehr, Wasserversorgung)  Sämtliche Spezialfinanzierungen sind zu bilanzieren.	Nominalwert
291	Fonds im EK	Fonds im Eigenkapital (z.B. Energiefonds)  Sämtliche Fonds sind zu bilanzieren.	Nominalwert
292	Rücklagen der Globalbudgetbereiche	Rücklagen gebildet aus Rechnungsüberschüssen bzw. Budgetverbesserungen der einzelnen Bereiche.	Nominalwert
293	Vorfinanzierungen und zusätzliche Abschreibungen	Reserven zur teilweisen oder vollständigen Finanzierung des zukünftigen Abschreibungsaufwands künftiger oder bereits getätigter Investitionsvorhaben  Sämtliche Vorfinanzierungen und zusätzliche Abschreibungen sind zu bilanzieren.	Nominalwert
294	Reserven	Reserven zur Glättung des Gesamtergebnisses der Erfolgsrechnung (Ausgleichsreserve, Reserve Werterhalt Finanzvermögen, Reserve Wertschwankungen Finanzvermögen).  Sämtliche Reserven sind zu bilanzieren.	Nominalwert
295	Aufwertungsreserve Verwaltungsvermögen	Saldo der Bilanzveränderung durch Neubewertung des Verwaltungsvermögens beim Übergang auf RMSG.	Nominalwert
296	Neubewertungsreserve Finanzvermögen	Saldo der Bilanzveränderung durch Neubewertung des Finanzvermögens beim Übergang auf RMSG.	Nominalwert
299	Bilanzüberschuss / - fehlbetrag	Saldo aus den kumulierten Überschüssen und Defiziten der Erfolgsrechnung. Wird ein Fehlbetrag (negatives Vorzeichen) ausgewiesen, verbleibt der Posten auf der Passivseite.	Nominalwert

### 1.4. Abschreibungsmethode und Abschreibungssätze

#### Finanzvermögen

Wertberichtigungen des Finanzvermögens werden vorgenommen, wenn eine Wertveränderung gegenüber dem Buchwert eintritt.

#### Verwaltungsvermögen

Das Verwaltungsvermögen wird gemäss Ratsbeschlüssen vom 4. Juli 2017 und 24. Oktober 2017 linear über folgende Nutzungsdauern abgeschrieben:

Anlagekategorie	Nutzungsdauer
Böden	-
Strassen, Verkehrswege	30 Jahre
Brücken, Kunstbauten (konventionelle Bauweise)	70 Jahre
Brücken, Kunstbauten (Leichtbauweise)	10 Jahre
Wasserbau	40 Jahre
Übrige Tiefbauten (z.B. Friedhöfe, Plätze)	40 Jahre



Kanal- und Leitungsnetze	40 Jahre
Abwasseranlagen, Abfallanlagen (Tiefbauten)	40 Jahre
Gebäude, Hochbauten (konventionelle Bauweise)	30 Jahre
Gebäude, Hochbauten (Leichtbauweise)	25 Jahre
Abwasseranlagen, Abfallanlagen (Hochbauten)	30 Jahre
Waldungen, Alpen	-
Möbilien	5 Jahre
Maschinen	5 Jahre
Fahrzeuge	5 Jahre
Spezialfahrzeuge	15 Jahre
Hardware	4 Jahre
Anlagen im Bau	-
Übrige Sachanlagen	nach erwarteter Nutzungsdauer
Software	4 Jahre
Lizenzen, Nutzungsrechte, Markenrechte	5 Jahre
Planungskosten	10 Jahre
Übrige Immaterielle Anlagen	5 Jahre
Darlehen	-
Beteiligungen, Grundkapitalien	-
Investitionsbeiträge	gemäss Anlagekategorie des finanzierten Objekts
Passivierte Anschlussbeiträge	10 Jahre

### **Aktivierungsgrenze**

Die Aktivierungsgrenze beträgt gemäss Ratsbeschluss vom 4. Juli 2017 Fr. 100'000.00, wobei Darlehen und Beteiligungen unabhängig von ihrer Höhe aktiviert werden.

## 2. Eigenkapitalnachweis

Der Eigenkapitalnachweis zeigt die Ursachen der Veränderung des Eigenkapitals auf.

### Eigenkapitalnachweis per 31.12.2022 (nach Gewinnverwendung)

Konto	Bezeichnung	Bestand 1.1.	Zunahme	Abnahme	Bestand 31.12.
<b>2900</b>	<b>Spezialfinanzierungen im EK</b>	<b>5'712'649.15</b>	<b>418'395.56</b>	<b>318'462.03</b>	<b>5'812'582.68</b>
290000	Feuerwehr	722'479.10	78'026.58		800'505.68
290001	Abwasserbeseitigung	1'732'126.16		299'872.84	1'432'253.32
290002	Abfallbeseitigung	303'743.06		18'589.19	285'153.87
290004	Wasserversorgung	2'954'300.83	340'368.98		3'294'669.81
<b>2910</b>	<b>Fonds im Eigenkapital</b>	<b>16'000.00</b>	<b>0.00</b>	<b>0.00</b>	<b>16'000.00</b>
291000	Ersatzabgaben Parkplatzbauten	16'000.00			16'000.00
<b>2930</b>	<b>Vorfinanzierungen</b>	<b>3'650'000.00</b>	<b>1'000'000.00</b>	<b>0.00</b>	<b>5'650'000.00</b>
293006	Neubau Verwaltungsgebäude	2'150'000.00	1'000'000.00		3'150'000.00
293007	Sanierung Kindergarten G'wald	1'500'000.00	1'000'000.00		2'500'000.00
<b>2940</b>	<b>Ausgleichsreserve</b>	<b>2'809'405.45</b>	<b>0.00</b>	<b>0.00</b>	<b>2'809'405.45</b>
294000	Ausgleichsreserve	2'809'405.45			2'809'405.45
<b>2941</b>	<b>Reserve Werterhalt Finanzvermögen</b>	<b>4'446'520.00</b>	<b>237'216.65</b>	<b>0.00</b>	<b>4'683'736.65</b>
294110	Reserve Liegenschaften FV	3'367'020.00	114'206.65		3'481'226.65
294120	Reserve Wertschwankungen FV	1'079'500.00	123'010.00		1'202'510.00
<b>299</b>	<b>Bilanzüberschuss/-fehlbetrag</b>	<b>6'273'668.92</b>	<b>1'932'467.99</b>	<b>0.00</b>	<b>8'206'136.91</b>
2990	Jahresergebnis	153'842.69	1'778'625.30		1'932'467.99
2999	kumulierte Ergebnisse Vorjahre	6'119'826.23	153'842.69		6'273'668.92
<b>29</b>	<b>Total Eigenkapital</b>	<b>22'908'243.52</b>	<b>3'588'080.20</b>	<b>318'462.03</b>	<b>27'177'861.69</b>

#### Inklusive beantragte Gewinnverwendung:

Ertragsüberschuss	Fr.	3'932'467.99
Zuweisung an Vorfinanzierung Verwaltungsgebäude	Fr.	- 1'000'000.00
Zuweisung an Vorfinanzierung Sanierung Kindergarten Gommiswald	Fr.	- 1'000'000.00
Zuweisung an Bilanzüberschuss	Fr.	- 1'932'467.99

#### Ausgleichsreserve – Stand 31.12.2022: Fr. 2'809'405.45

Die Ausgleichsreserve kann aus Ertragsüberschüssen aus der ersten Stufe der Erfolgsrechnung geäuft werden und dient dem kurz- und mittelfristigen Ausgleich der Erfolgsrechnung. Die Entnahmen erfolgen über die zweite Stufe der Erfolgsrechnung.

#### Reserve Liegenschaften Finanzvermögen – Stand 31.12.2022: Fr. 3'481'226.65

Die Reserve dient der zukünftigen Unterhalts- und Erneuerungsarbeiten an Liegenschaften im Finanzvermögen. Die Einlage, die Entnahme sowie der maximale Bestand sind reglementarisch geregelt.

#### Reserve Wertschwankungen Finanzvermögen – Stand 31.12.2022: Fr. 1'202'510.00

Die Reserve dient dem Ausgleich von Wertschwankungen des Finanzvermögens. Die Einlage, die Entnahme sowie der maximale Bestand sind reglementarisch geregelt.

### 3. Rückstellungsspiegel

---

Der Rückstellungsspiegel ist eine Aufstellung aller betriebsnotwendigen bestehenden Rückstellungen für Aufwendungen der Gemeinde

#### Rückstellungen Erfolgsrechnung per 31.12.2022

---

<b>Rückstellung</b>	<b>Bildung</b>	<b>01.01.22</b>	<b>31.12.22</b>	<b>Veränd.</b>	<b>Kommentar</b>
Überzeit-/Ferienguthaben		48'487	51'781	3'294	per 31.12.2022
<b>Total</b>		<b>48'487</b>	<b>51'781</b>	<b>3'294</b>	

#### 4. Gewährleistungsspiegel

---

Im Gewährleistungsspiegel werden aufgeführt;

- die Eventualverbindlichkeiten, insbesondere diejenigen, bei denen die Gemeinde zugunsten Dritter eine Verpflichtung eingeht, wie Bürgschaften, Garantieverpflichtungen und Defizitgarantien;
- weitere Tatbestände mit Eventualcharakter, wenn sie noch nicht als Rückstellungen verbucht werden.

Per 31.12.2022 bestehen keine Gewährleistungen/Eventualverbindlichkeiten.

#### 5. Beteiligungsspiegel

---

Im Beteiligungsspiegel werden wesentliche Beteiligungen aufgeführt. Wesentlich ist eine Beteiligung dann, wenn:

- eine grössere kapitalmässige Beteiligung vorliegt;
- höhere Betriebsbeiträge geleistet werden oder
- die Gemeinde einen massgeblichen Einfluss auf die Steuerung hat.
- 

<b>Name der Einheit/Organisation</b>	<b>Abwasserverband Obersee</b>
Rechtsform	Zweckverband
Tätigkeit	Entsorgung/Reinigung des Abwassers im Zweckverbandgebiet
Anteil der Gemeinde Gommiswald	Die Gemeinde Gommiswald ist eine von 5 Gemeinden im Zweckverband. Kostenanteil: Aufteilung der Gesamtkosten nach Wasserverbrauch und Einwohnergleichwert
Weitere wesentliche Miteigentümer	4 weitere Gemeinden
Eigene Untergesellschaften der Einheit/Organisation	Keine
Buchwert	Fr. 0.00
Zahlungsströme im Berichtsjahr	Die Gemeinde Gommiswald bezahlte gemäss der Rechnung einen Beitrag von Fr. 541'831.90 (exkl. MWSt) an den Abwasserverband Obersee
Aussagen zu spezifischen Risiken	keine

<b>Name der Einheit/Organisation</b>	<b>Soziale Dienste Linthgebiet</b>
Rechtsform	Zweckverband
Tätigkeit	Beratung und Betreuung
Anteil der Gemeinde Gommiswald	Die Gemeinde Gommiswald ist eine von 10 Gemeinden im Zweckverband. Kostenanteil: Aufteilung der Gesamtkosten nach Anzahl Einwohner (1/4) und nach Aufwand (3/4)

Weitere wesentliche Miteigentümer	9 weitere Gemeinden
Eigene Untergesellschaften der Einheit/Organisation	Keine
Buchwert	Fr. 0.00
Zahlungsströme im Berichtsjahr zwischen der Gemeinde Gommiswald und der Einheit/Organisation	Die Gemeinde Gommiswald bezahlte gemäss der Rechnung einen Beitrag von Fr. 211'916.45 an den Zweckverband Soziale Dienste Linthgebiet
Aussagen zu spezifischen Risiken	Keine

<b>Name der Einheit/Organisation</b>	<b>KESB Linth</b>
Rechtsform	Zweckverband
Tätigkeit	Kinder- und Erwachsenenschutzbehörde
Anteil der Gemeinde Gommiswald	Die Gemeinde Gommiswald ist eine von 10 angeschlossenen Gemeinden. Kostenanteil: Aufteilung der Gesamtkosten nach Anzahl Einwohner (1/4) und Anzahl Fälle (3/4)
Weitere wesentliche Miteigentümer	9 weitere Gemeinden
Eigene Untergesellschaften der Einheit/Organisation	Keine
Buchwert	Fr. 0.00
Zahlungsströme im Berichtsjahr zwischen der Gemeinde Gommiswald und der Einheit/Organisation	Die Gemeinde Gommiswald bezahlte gemäss der Rechnung einen Beitrag von Fr. 119'751.85 an die KESB Linth.
Aussagen zu spezifischen Risiken	Keine

<b>Name der Einheit/Organisation</b>	<b>Logopädischer Dienst Linthgebiet</b>
Rechtsform	Zweckverband
Tätigkeit	Sprachtherapie für Kinder
Anteil der Gemeinde Gommiswald	Die Gemeinde Gommiswald ist eine von 11 Gemeinden resp. Schulgemeinden im Zweckverband. Kostenanteil: Aufteilung der Gesamtkosten nach Anzahl Schülerzahlen (1/4) und Anzahl Lektionen (3/4)
Weitere wesentliche Miteigentümer	10 weitere Gemeinden/Schulgemeinden
Eigene Untergesellschaften der Einheit/Organisation	Keine
Buchwert	Fr. 0.00
Zahlungsströme im Berichtsjahr zwischen der Gemeinde Gommiswald und der Einheit/Organisation	Die Gemeinde Gommiswald bezahlte gemäss der Rechnung einen Beitrag von Fr. 119'926.25 an den logopädischen Dienst Linthgebiet.
Aussagen zu spezifischen Risiken	keine

## 6. Anlagespiegel

### 6.1. Finanz- und Sachanlagen

Konto	Anschaffungskosten		Wertberichtigungen		Buchwert Stand per 31.12.
	Stand per 01.01.	Zugänge (+) Abgänge (-) Umglied. (+/-)	Wert- berichtigungen (-)	Wert- aufholungen (+)	
<b>107 Finanzanlagen</b>	<b>29'560</b>	<b>29'560</b>		<b>1'520</b>	<b>31'080</b>
1070 Aktien und Anteilscheine	29'560	29'560		1'520	31'080
<b>108 Sachanlagen FV</b>	<b>11'483'900</b>	<b>380'000</b>	<b>-169'800</b>	<b>331'000</b>	<b>12'025'100</b>
1080 Grundstücke FV	1'323'900		-35'800		1'288'100
1084 Gebäude FV	10'160'000	380'000	-134'000	331'000	10'737'000
<b>Total</b>	<b>11'513'460</b>	<b>380'000</b>	<b>-169'800</b>	<b>332'520</b>	<b>12'056'180</b>

## 6.2. Verwaltungsvermögen

Konto	Anschaffungskosten			Kumulierte Abschreibungen					Buchwert Stand per 31.12.
	Stand per 01.01.	Zugänge (+) Abgänge (-) Umglied. (+/-)	Stand per 31.12.	Stand per 01.01. (-)	Planmässige Abschreib.	Ausserplanm. Abschreib.	Abgänge (+) Umglied. (+/-)	Stand per 31.12.	
<b>140 Sachanlagen VW</b>	<b>50'220'300.87</b>	<b>4'673'877.10</b>	<b>54'894'177.97</b>	<b>-19'851'797.60</b>	<b>-1'290'856.32</b>	<b>0.00</b>	<b>0.00</b>	<b>-21'142'653.92</b>	<b>33'751'524.05</b>
1400 Grundstücke	158'116.00		158'116.00	0.00	0.00	0.00	0.00	0.00	158'116.00
1401 Strassen, Verkehrswege	4'055'273.11	638'746.50	4'694'019.61	-1'315'102.60	-134'696.25	0.00	0.00	-1'449'798.85	3'244'220.76
1402 Wasserbau	874'074.02	-7'430.55	866'643.47	-44'821.80	-21'765.45	0.00	0.00	-66'587.25	800'056.22
1403 übrige Tiefbauten	11'840'561.84	320'207.09	12'160'768.93	-3'643'312.60	-250'730.05	0.00	0.00	-3'894'042.65	8'266'726.28
1404 Hochbauten	27'147'239.29	0.00	27'147'239.29	-13'625'440.35	-687'157.35	0.00	0.00	-14'312'597.70	12'834'641.59
1406 Mobilien	1'835'606.72	0.00	1'835'606.72	-969'045.30	-170'858.27	0.00	0.00	-1'139'903.57	695'703.15
1407 Anlagen in Bau	3'901'461.21	3'722'354.06	7'623'815.27	0.00	0.00	0.00	0.00	0.00	7'623'815.27
1409 übrige Sachanlagen	407'968.68		407'968.68	-254'074.95	-25'648.95	0.00	0.00	-279'723.90	128'244.78
<b>142 Immaterielle Anlagen</b>	<b>586'048.06</b>	<b>0.00</b>	<b>586'048.06</b>	<b>-145'958.10</b>	<b>-65'829.30</b>	<b>0.00</b>	<b>0.00</b>	<b>-211'787.40</b>	<b>374'260.66</b>
1420 Software	0.00	0.00	0.00	0.00	0.00	0.00	0.00	0.00	0.00
1421 Lizenzen, Nutzungsrechte	0.00	0.00	0.00	0.00	0.00	0.00	0.00	0.00	0.00
1429 übrige immaterielle Anlagen	586'048.06	0.00	586'048.06	-145'958.10	-65'829.30	0.00	0.00	-211'787.40	374'260.66
<b>144 Darlehen</b>	<b>120'559.50</b>	<b>0.00</b>	<b>120'559.50</b>	<b>0.00</b>	<b>0.00</b>	<b>0.00</b>	<b>0.00</b>	<b>0.00</b>	<b>120'559.50</b>
<b>145 Beteiligungen, Grundkapitalien</b>	<b>0.00</b>	<b>0.00</b>	<b>0.00</b>	<b>0.00</b>	<b>0.00</b>	<b>0.00</b>	<b>0.00</b>	<b>0.00</b>	<b>0.00</b>
<b>146 Investitionsbeiträge</b>	<b>258'372.97</b>	<b>161'534.60</b>	<b>419'907.57</b>	<b>-159'754.60</b>	<b>-28'480.75</b>	<b>0.00</b>	<b>0.00</b>	<b>-188'235.35</b>	<b>231'672.22</b>
<b>14 Total</b>	<b>51'185'281.40</b>	<b>4'835'411.70</b>	<b>56'020'693.10</b>	<b>-20'157'510.30</b>	<b>-1'385'166.37</b>	<b>0.00</b>	<b>0.00</b>	<b>-21'542'676.67</b>	<b>34'478'016.43</b>

### 6.3. Passivierte Anschlussbeiträge

Konto	Erhaltene Anschlussbeiträge		Aufgelöste Anschlussbeiträge			Buchwert Stand per 31.12.
	Stand per 01.01.	Zugänge (+) Abgänge (-)	Stand per 01.01. (-)	planmäßige Auflösungen (-)	Abgänge (+)	
<b>2068 Wasserversorgung</b>	<b>1'389'913.18</b>	<b>245'685.50</b>	<b>-210'757.29</b>	<b>-138'991.34</b>	<b>0.00</b>	<b>1'285'850.05</b>
2068 Passivierte Anschlussbeiträge 2018	440'867.00	440'867.00	-132'260.10	-44'086.70		264'520.20
2068 Passivierte Anschlussbeiträge 2019	194'681.80	194'681.80	-38'936.40	-19'468.20		136'277.20
2068 Passivierte Anschlussbeiträge 2020	395'607.88	395'607.88	-39560.79	-39'560.79		316'486.30
2068 Passivierte Anschlussbeiträge 2021	358'756.50	358'756.50	0	-35'875.65		322'880.85
2068 Passivierte Anschlussbeiträge 2022		245'685.50	0		0.00	245'685.50
<b>2068 Abwasserbeseitigung</b>	<b>3'414'182.50</b>	<b>610'530.00</b>	<b>-522'566.85</b>	<b>-341'418.25</b>	<b>0.00</b>	<b>3'160'727.40</b>
2068 Passivierte Anschlussbeiträge 2018	1'110'803.50	1'110'803.50	-333'241.05	-111'080.35		666'482.10
2068 Passivierte Anschlussbeiträge 2019	459'271.50	459'271.50	-91'854.30	-45'927.15		321'490.05
2068 Passivierte Anschlussbeiträge 2020	974'715.00	974'715.00	-97471.5	-97'471.50		779'772.00
2068 Passivierte Anschlussbeiträge 2021	869'392.50	869'392.50	0	-86'939.25		782'453.25
2068 Passivierte Anschlussbeiträge 2022		610'530.00	0		0.00	610'530.00
<b>2068 Total</b>	<b>4'804'095.68</b>	<b>856'215.50</b>	<b>-733'324.14</b>	<b>-480'409.59</b>	<b>0.00</b>	<b>4'446'577.45</b>



## 7. Finanzkennzahlen

		Richtwerte	
<p><b>Nettoverschuldungsquotient</b></p> <p>Der Nettoverschuldungsquotient gibt an, welcher Anteil des Fiskalertrags, bzw. wie viele Jahrestrachten erforderlich wären, um die Nettoschulden abzutragen.</p>	<b>17%</b>	<p>&lt; 100 %</p> <p>100 - 150 %</p> <p>&gt; 150 %</p>	<p>gut</p> <p>genügend</p> <p>schlecht</p>
<p><b>Selbstfinanzierungsgrad</b></p> <p>Der Selbstfinanzierungsgrad zeigt an, in welchem Ausmass Neuinvestitionen durch selbsterwirtschaftete Mittel finanziert werden können. Ein Selbstfinanzierungsgrad unter 100 Prozent führt zu einer Netto-Neuverschuldung</p>	<b>130%</b>	<p>über 100 %</p> <p>80 - 100 %</p> <p>50 - 80 %</p> <p>&lt; 50 %</p>	<p>ideal</p> <p>gut bis vertretbar</p> <p>problematisch</p> <p>ungenügend</p>
<p><b>Zinsbelastungsanteil</b></p> <p>Der Zinsbelastungsanteil sagt aus, welcher Anteil des laufenden Ertrags durch den Zinsaufwand gebunden ist</p>	<b>0%</b>	<p>0 - 4 %</p> <p>4 - 9 %</p> <p>&gt; 9 %</p>	<p>gut</p> <p>genügend</p> <p>schlecht</p>
<p><b>Nettoschuld pro Einwohner</b></p> <p>Die Nettoschuld in Fr. pro Einwohner wird als Gradmesser für die Verschuldung verwendet. Ein negativer Wert entspricht einem Nettovermögen pro Einwohner.</p>	<b>538.41</b>	<p>&lt; 0</p> <p>1 - 1000</p> <p>1001 - 2500</p> <p>2501 - 5000</p> <p>&gt; 5000</p>	<p>Nettovermögen</p> <p>geringe Verschuldung</p> <p>mittlere Verschuldung</p> <p>hohe Verschuldung</p> <p>sehr hohe Verschuldung</p>
<p><b>Bruttoverschuldungsanteil</b></p> <p>Der Bruttoverschuldungsanteil zeigt an, wie viele Prozente vom Finanzertrag benötigt werden, um die Bruttoschulden abzutragen. Er ist eine Grösse zur Beurteilung der Verschuldungssituation bzw. der Frage, ob die Verschuldung in einem angemessenen Verhältnis zu den erwirtschafteten Erträgen steht.</p>	<b>64%</b>	<p>&lt; 50 %</p> <p>50 - 100 %</p> <p>100 - 150 %</p> <p>150 - 200 %</p> <p>&gt; 200 %</p>	<p>sehr gut</p> <p>gut</p> <p>mittel</p> <p>schlecht</p> <p>kritisch</p>
<p><b>Investitionsanteil</b></p> <p>Der Investitionsanteil zeigt die Intensität der Investitionstätigkeit. Die Bruttoinvestitionen eines Jahres werden dabei an den Gesamtausgaben gemessen.</p>	<b>17%</b>	<p>&lt; 10 %</p> <p>10 - 20 %</p> <p>20 - 30 %</p> <p>&gt; 30 %</p>	<p>schwache Investitionstätig.</p> <p>mittlere Investitionstätig-</p> <p>starke Investitionstätigkeit</p> <p>sehr starke Inves.-tätig.</p>
<p><b>Kapitaldienstanteil</b></p> <p>Der Kapitaldienstanteil gibt Auskunft darüber, wie stark der laufende Ertrag durch den Zinsendienst und die Abschreibungen belastet ist. Die Kennzahl ist die Messgrösse für die Belastung des Haushaltes durch Kapitalkosten.</p>	<b>3%</b>	<p>&lt; 5 %</p> <p>5 - 15 %</p> <p>&gt; 15 %</p>	<p>geringe Belastung</p> <p>tragbare Belastung</p> <p>hohe Belastung</p>
<p><b>Selbstfinanzierungsanteil</b></p> <p>Der Selbstfinanzierungsanteil gibt an, welcher Anteil des Ertrags zur Finanzierung der Investitionen aufgewendet wird. Er charakterisiert die Finanzkraft und den finanziellen Spielraum einer Gemeinde.</p>	<b>17%</b>	<p>&gt; 20 %</p> <p>10 - 20 %</p> <p>&lt; 10 %</p>	<p>gut</p> <p>mittel</p> <p>schlecht</p>

# Verpflichtungskreditkontrolle (Anhang)

Baukredite, die an der Bürgerversammlung oder durch die Urnenabstimmung und das fakultative Referendum gesprochen wurden, sind in der Verpflichtungskreditkontrolle aufgeführt. Sie gibt Auskunft über den Stand der aufgelaufenen Kosten am Ende des Rechnungsjahres. Die Verpflichtungskreditkontrolle ist somit ein Ausweis, ob die bewilligten Kredite eingehalten werden.

Konto	Bezeichnung	Budget	Gesamt- kredit Netto	Objekt- stand 2021 Netto	2022	Objektstand 2022 Netto	Verbleibender Kredit per 31.12.22
<b>02901</b>	<b>Verwaltungsgebäude Gommiswald</b>						
Diverse	Neubau Gemeindehaus und FW-Depot	2018/19	12'395'578	3'741'046.77	3'281'805.67	7'022'852.44	5'372'725.43
	<b>Gesamtprojekt – Sanierung Erlenbächli</b>						
Diverse	Sanierung Erlenbächli (Anteil Gewässerverbauung)	2018	903'700	859'193.85		859'193.85	44'506.15
72021.50330.108	Sanierung Erlenbächli (Anteil Kanalisation)	2018	387'300	441'660.76		441'660.76	-54'360.76
74101.50200.104	Bachdurchlass Ottenhofenstrasse/ Huetbach	2018	154'000	240'777.40		240'777.40	-86'777.40
71030.50320.114	Wasserleitung Ottenhofenstrasse Erlen- bis Huetbach	2017	150'000	190'298.04		190'298.04	-40'298.04
	<b>Total</b>		<b>1'595'000</b>	<b>1'731'930.05</b>		<b>1'731'930.05</b>	<b>-136'930.05</b>
<b>34102</b>	<b>Sportanlagen</b>						
52900.005	Vorprojekt Sanierung Badi	2022	145'000	0.00	90'165.38	90'165.38	54'834.62
56400.001	Beitrag Ersatz Folie Schwimmbecken	2021	166'000	45'072.45	116'462.15	161'534.60	4'465.40 *
<b>61501</b>	<b>Strassen, Brücken, Plätze</b>						
50300.104	Sanierung Herrengasse	2018	475'000	15'892.40	23'671.10	39'563.50	435'436.50
50300.107	Sanierung Seeblickstrasse	2018	410'000	493'807.55		493'807.55	-83'807.55 *
50300.109	Sanierung Ernetschwilerstrasse	2019	840'000	208'997.45	429'749.05	638'746.50	201'253.50
50300.110	Sanierung Rietwiesstrasse 3. Etappe	2022	470'000		28'867.35	28'867.35	441'132.65
50300.204	Sanierung Schlattstrasse	2022	165'000				165'000.00
50300.205	Wendehammer Häberlibodenstrasse	2022	125'000				125'000.00
<b>61901</b>	<b>Werkhof</b>						
50400.003	Sanierung Salzdepot	2022	250'000		165'606.30	165'606.30	84'393.70
<b>71020</b>	<b>Wasserversorgung Quellen, Reservoirs etc.</b>						
50320.118	Sanierung Reservoir Risisberg	2021	1'200'000	32'607.84	71'042.41	103'650.25	1'096'349.75
<b>71030</b>	<b>Wasserversorgung Leitungsnetz</b>						
50320.110	Leitungsersatz/Ausbau Herrengasse	2018	250'000	15'669.94	95'326.89	110'996.83	139'003.17
50320.116	Leitungsersatz/Ausbau Seeblickstrasse	2018	135'000	124'239.25		124'239.25	10'760.75 *
50320.204	Leitungsersatz Post-/Uznacherstrasse	2021	421'000	233'039.69	118'731.00	351'770.69	69'229.31 *
50320.119	Leitungsersatz Rietwiesstrasse 3. Etappe	2022	140'000				140'000.00
50320.120	Versorgungsleitung Gommiswalderstrasse	2022	670'000		163'789.13	163'789.13	506'210.87

Konto	Bezeichnung	Budget	Gesamt- kredit Netto	Objekt- stand 2021 Netto	2022	Objektstand 2022 Netto	Verbleibender Kredit per 31.12.22
<b>72021</b>	<b>Kanalisation</b>						
50330.109	Leitung Herrengasse Haldrain	2019	150'000	82'263.48	12'789.37	95'052.85	54'947.15
50330.110	Kanalisation Ernetschwilerstrasse	2019	158'000	19'995.65		19'995.65	138'004.35
50330.112	Kanalisation Rietwiesstrasse 3. Etappe	2022	350'000				350'000.00
50330.204	Kanalisation Meteorleitung Bohlwies	2022	320'000		253'797.45	253'797.45	66'202.55
<b>74101</b>	<b>Gewässerverbauung</b>						
50200.102	Bachdurchlass Ernetschwilerstrasse / Böggenbach	2018	238'000	249'369.05	-7'430.55	241'938.50	-3'938.50 *
50200.107	Auslauf Attenbach Hof	2022	133'700		6'483.35	6'483.35	127'216.65
<b>77101</b>	<b>Friedhof und Bestattungen</b>						
50900.004	Sanierung und Neugestaltung Friedhof Gommiswald	2022	495'000		16'119.25	16'119.25	478'880.75
<b>Verpflichtungskredite per Bilanzstichtag</b>			<b>21'697'278</b>	<b>6'993'931.57</b>	<b>4'866'975.30</b>	<b>11'860'906.87</b>	<b>9'836'371.13</b>

\* Projekt per 31. Dezember 2022 abgeschlossen.

# Steuerabrechnung

	Rechnung 2020	Rechnung 2021	Budget 2022	Rechnung 2022	Abweichung BU/RG	Budget 2023
Einkommens- und Vermögensteuern laufendes Jahr	13'848'700.80	13'855'290.82	14'200'000.00	14'816'962.64	616'962.64	14'350'000.00
Einkommens- und Vermögensteuern Vorjahre	1'276'760.91	1'250'023.15	1'000'000.00	1'616'237.50	616'237.50	1'000'000.00
Nach und Strafstuern	517.00	-517.00	0.00	0.00	0.00	0.00
Ausgleichs- und Vergütungszinsen	29'704.74	36'244.14	30'000.00	30'186.91	186.91	30'000.00
Wertberichtigung auf Forderungen	-15'502.81	87'327.15	0.00	-29'323.94	-29'323.94	0.00
Abschreibungen, Verluste, Erlasse	-61'560.01	-167'939.85	-60'000.00	-65'038.69	-5'038.69	-60'000.00
Vergütungen für Steuervorauszahlungen	-17'210.96	-15'970.10	-20'000.00	-10'745.81	9'254.19	-20'000.00
Quellensteuern natürliche Personen	178'016.65	221'562.00	180'000.00	225'727.15	45'727.15	180'000.00
Quellensteuern aus Vorsorgeleistungen	24'445.05	27'271.50	25'000.00	32'788.85	7'788.85	25'000.00
Steuern juristischer Personen	623'384.55	507'602.00	500'000.00	471'723.55	-28'276.45	500'000.00
Grundstückgewinnsteuern	614'732.65	1'956'845.55	900'000.00	1'946'703.90	1'046'703.90	1'200'000.00
Grundsteuern	1'234'435.85	1'273'084.80	1'311'000.00	1'331'806.80	20'806.80	1'361'000.00
Handänderungssteuern	938'746.70	1'005'066.60	900'000.00	1'062'006.20	162'006.20	1'000'000.00
übrige Besitz- und Aufwandsteuern	42'535.00	45'300.00	43'000.00	46'560.00	3'560.00	45'000.00
<b>Total</b>	<b>18'717'706.12</b>	<b>20'081'190.76</b>	<b>19'009'000.00</b>	<b>21'475'595.06</b>	<b>2'466'595.06</b>	<b>19'611'000.00</b>
<b>Delta zur Jahresrechnung 2022</b>	<b>-2'757'888.94</b>	<b>-1'394'404.30</b>	<b>-2'466'595.06</b>			<b>-1'864'595.06</b>
<b>Feuerwehersatzabgabe</b>	<b>376'736.87</b>	<b>395'272.92</b>	<b>370'000.00</b>	<b>415'795.88</b>	<b>45'795.88</b>	<b>385'000.00</b>

# Verkehrswerte Liegenschaften

## Finanzvermögen per 31.12.2022

### Grundstücke mit Gebäulichkeiten

GS-Nr.	Vers.-Nr.	Adresse	Zweck	Verkehrswert in CHF
71G	422	Rickenstrasse 1, Gommiswald	Mehrfamilienhaus	483'000.00
112G	154	Haldrain, Gommiswald	Hühnerhaus	2'000.00
112G	207	Haldrain, Gommiswald	Asylunterkunft	838'000.00
112G	208	Haldrain, Gommiswald	Scheune	34'000.00
112G	209	Haldrain, Gommiswald	Remise	45'000.00
112G	564	Haldrain, Gommiswald	Wohnhaus	227'000.00
112G	566	Haldrain, Gommiswald	Brunnenhaus	4'000.00
1054G	1171	Adlerwiesstrasse 2, Gommiswald	Mehrfamilienhaus	3'070'000.00
378E	152, 879	Huobstrasse 1, Gebertingen	ehemaliges Schulhaus	1'370'000.00
541E	621	Dorfegg 7, Ernetschwil	ehemaliger Kindergarten (Jugendtreff)	380'000.00
629E	868	Poststrasse, 12, Ernetschwil	5.5-Zimmerwohnung (STWE)	369'000.00
1005E	795	Schulstrasse 29, Gebertingen	ehemaliges Feuerwehrdepot	133'000.00
3R	471	Hauptstrasse 5, Rieden	ehemaliges Gemeindehaus mit Wohnung	1'130'000.00
6R	366	Kilianwiese, Rieden	Garagentrakt mit WC-Anlage	409'000.00
77R	167	Dorf, Rieden	Vereinsgebäude Raintreff	165'000.00
337R	258	Büsserberg, Rieden,	Salz- und Splittdepot	15'000.00
343R	160	Schiblenstrasse, Rieden	ehemaliges Schützenhaus	30'000.00
428R	472	Hauptstrasse 9, Rieden	ehemaliges Feuerwehrdepot, Bauamt, Lager (MZG) (5048)	723'000.00
428R	472	Hauptstrasse 9, Rieden	Ladengeschäft (5049)	219'000.00
428R	472	Hauptstrasse 9, Rieden	3.5-Zimmerwohnung (5052)	383'000.00
428R	472	Hauptstrasse 7, Rieden	5.5-Zimmerwohnung (5051)	475'000.00
428R	472	Hauptstrasse 7, Rieden	ehem. Posträume (5050)	233'000.00

**Total Grundstücke mit Gebäulichkeiten**

**10'737'000.00**

### Grundstücke unüberbaut

GS-Nr.	Vers.-Nr.	Adresse	Zweck	Verkehrswert in CHF
112G		Haldrain, Gommiswald	Wiese	254'000.00
938G		Bildhaus, Ricken	Wiese	1'000.00
952G		Harris, Gommiswald	Wiese	56'000.00
1168G		Huetbach, Gommiswald	Wiese	840'000.00
1174G		Haslen, Gommiswald	Wiese	27'000.00
86E		Haslentobel, Ernetschwil	Wald	100.00
233E		Durchschlagen, Ricken	Wiese (Riet)	2'000.00
830E		Linthblick, Ernetschwil	Parzelle	10'000.00
883E		Breitenaustrasse, Gebertingen	Parzelle	70'000.00
40R		Dorf, Rieden	Parzelle	6'000.00
179R		Mülibächli, Rieden	Wiese	5'000.00
180R		Mülibächli, Rieden	Wiese	3'000.00
181R		Mülibächli, Rieden	Wiese	13'000.00
219R		Rain, Rieden	Wald (ehemaliger Scheibenstand)	1'000.00

**Total Grundstücke unüberbaut**

**1'288'100.00**

**Gesamttotal**

**12'025'100.00**

Der Verkehrswert entspricht dem Buchwert, mit welchem die Liegenschaft bilanziert wird (Bilanzkonto 1080 und 1084)

# Verkehrswerte Liegenschaften

## Verwaltungsvermögen per 31.12.2022

### Grundstücke mit Gebäulichkeiten

GS-Nr.	Vers.-Nr.	Adresse	Zweck	Verkehrswert in CHF
8G	621	Frohsinnweg, Gommiswald	Oberstufenschulzentrum OSZ2	1'810'000.00
8G	622, 990	Frohsinnweg, Gommiswald	Feuerwehrdepot und Zivilschutzanlage	956'000.00
15G	diverse	Rietwiesstrasse, Gommiswald	Oberstufenschulzentrum OSZ1	14'760'000.00
20G	diverse	Schulstrasse, Gommiswald	Primarschulhaus	4'940'000.00
33G	382	Rietwiesstrasse 2, Gommiswald	Gemeindehaus	972'000.00
72G	742	Dorf, Gommiswald	Friedhof mit Leichenhalle	152'000.00
111G	615	Kilpel, Gommiswald	Salzlager	140'000.00
122G	557	Kehr, Gommiswald	Scheibenstand	30'000.00
405G	1219	Stöckenweid, Uetliburg	Reservoir	99'000.00
406G	553	Bösch, Uetliburg	Reservoir	94'000.00
468G	248	Haldrain, Gommiswald	Werkgebäude	190'000.00
469G	210	Haldrain, Gommiswald	Schützenhaus	45'000.00
827G	846	Risisberg, Gommiswald	Reservoir	46'000.00
5001G	969	Haldrain, Gommiswald	Schützenstand	120'000.00
5001G	1178	Haldrain, Gommiswald	Vereinsraum	45'000.00
4E	414, 908	Gommiswelderstrasse, Ernetschwil	Schulhaus und Mehrzweckhalle	6'450'000.00
91E	873	Hofmühle, Ernetschwil	Pumpstation	12'000.00
145E	863	Hof, Ernetschwil	öffentlicher Schutzraum	41'000.00
196E	632	Bildhaus, Ricken	Reservoir	46'000.00
378E	575	Huobstrasse 1, Gebertingen	öffentlicher Schutzraum	81'000.00
446E	558	Vorderschümburg, Ricken	Reservoir	57'000.00
482E	559	Hinterschümburg, Ricken	Reservoir	52'000.00
541E	621	Dorfstrasse 7, Ernetschwil	ehemaliger Kindergarten (Jugendtreff)	0.00
629E	868	Poststrasse 12, Ernetschwil	Gemeindehaus; Schutzraum UG	65'000.00
629E	868	Poststrasse 12, Ernetschwil	Gemeindehaus; Büros EG	436'000.00
629E	868	Poststrasse 12, Ernetschwil	Gemeindehaus; Büros OG	139'000.00
629E	868	Poststrasse 12, Ernetschwil	Gemeindehaus; Sitzungszimmer OG	68'000.00
629E	868	Poststrasse 12, Ernetschwil	Gemeindehaus; Dachraum	120'000.00
709E	891	Scheibüel, Ernetschwil	Reservoir	55'000.00
792E	992	Höh, Gebertingen	Reservoir	52'000.00
809E	1018	Gommiswelderstrasse, Ernetschwil	Schulpavillon	495'000.00
869E	869, 876	Poststrasse 14, Ernetschwil	Feuerwehrdepot und Werkhof	882'000.00
1002E	563	Steg, Gebertingen	Bushäuschen	3'000.00
1004E	589	Durschlagen, Ricken	Reservoir	27'000.00
1006E	794	Schulstrasse, Gebertingen	öffentlicher Schutzraum	157'000.00
67R	363	Dorf, Rieden	Mehrzweckgebäude	1'630'000.00
68R	416	Dorf, Rieden	Leichenhalle	32'000.00
76R	168, 213	Dorf, Rieden	Primarschulhaus	1'310'000.00
169R	215	Bitziweid, Rieden	Reservoir	66'000.00
207R	261	Schiblenstrasse, Rieden	Betriebsgebäude ARA	129'000.00
225R	476	Fuchsegg, Rieden	Reservoir	58'000.00
395R	357	Unterhowald, Rieden	Brunnenstube (Baurecht)	32'000.00
395R	558	Howald, Rieden	Turbinenhaus (Baurecht)	106'000.00
395R	564	Marxen, Rieden	Wasserfassungsgebäude (Baurecht)	64'000.00
487R	553	Schwendi, Rieden	Reservoir	738'000.00

**Total Grundstücke mit Gebäulichkeiten**

**37'802'000.00**

**Grundstücke unüberbaut**

<b>GS-Nr.</b>	<b>Vers.-Nr.</b>	<b>Adresse</b>	<b>Zweck</b>	<b>Verkehrswert in CHF</b>
765G		Dorf, Gommiswald	Parkplatz	109'000.00
1168G		Dorf, Gommiswald	Parzelle (Anteil Wohn- und Pflegezentrum)	1'281'000.00
152E		Bohl, Ernetschwil	Sportplatz	127'000.00
791E		Gommiswalderstrasse, Ernetschwil	Friedhof	2'000.00
881E		Tönnern, Ricken	Parzelle	4'000.00

**Total Grundstücke unüberbaut****1'523'000.00****Gesamttotal****39'325'000.00**

Das Verwaltungsvermögen wird zu den Anschaffungs- bzw. Herstellkosten unter Abzug der Abschreibungen bilanziert. Die Bilanzwerte je Anlagekategorie sind im Anlagespiegel ersichtlich.

# Anträge

## ■ Anträge Gemeinderat

---

Sehr geehrte Mitbürgerinnen und Mitbürger

Der Gemeinderat beantragt Ihnen:

### **Traktandum 1** **Jahresrechnung 2022**

---

1. Die Jahresrechnung mit der beantragten Gewinnverwendung der politischen Gemeinde sei zu genehmigen.

### **Traktandum 2** **Volksmotion «Spielplatz und Treffpunkt Schulhaus Gebertingen»**

---

Die eingereichte Volksmotion ist mit geändertem Wortlaut gutzuheissen:

«Der bestehende Hartplatz auf GS-Nr. 378E ist für die Öffentlichkeit zugänglich und nutzbar zu erhalten. Das Schulhausgebäude ist abzubauen. Der Schutzraum ist zu erhalten und instand zu stellen.»



*Sicht auf den Speer*



# Anträge

## ■ Geschäftsprüfungskommission

---

Als Geschäftsprüfungskommission haben wir die Jahresrechnung der politischen Gemeinde Gommiswald, bestehend aus Berichterstattung, Bilanz, Erfolgsrechnung, Investitionsrechnung, Geldflussrechnung und Anhang sowie die Amtsführung für das am 31. Dezember 2022 abgeschlossene Rechnungsjahr 2022 geprüft.

### **Verantwortung des Gemeinderates**

Der Gemeinderat ist für die Aufstellung der Jahresrechnung und des Budgets und die Amtsführung in Übereinstimmung mit den kantonalen und kommunalen gesetzlichen Vorschriften verantwortlich. Diese Verantwortung beinhaltet die Ausgestaltung, Implementierung und Aufrechterhaltung eines internen Kontrollsystems mit Bezug auf die Aufstellung der Jahresrechnung, die frei von wesentlichen falschen Angaben als Folge von Verstössen oder Irrtümern ist. Darüber hinaus ist der Gemeinderat für die Anwendung sachgemässer Rechnungslegungsmethoden sowie die Vornahme angemessener Schätzungen verantwortlich.

### **Verantwortung der Geschäftsprüfungskommission**

Unsere Verantwortung ist es, aufgrund unserer Prüfung ein Prüfungsurteil über die Jahresrechnung und das Budget sowie die Amtsführung abzugeben. Wir haben unsere Prüfung in Übereinstimmung mit den gesetzlichen Vorschriften vorgenommen. Die Prüfung haben wir so zu planen und durchzuführen, dass wir hinreichende Sicherheit gewinnen, ob die Jahresrechnung frei von wesentlichen falschen Angaben ist. Eine Prüfung beinhaltet die Durchführung von Prüfungshandlungen zur Erlangung von Prüfungsnachweisen für die in der Jahresrechnung enthaltenen Wertansätze und sonstigen Angaben. Die Auswahl der Prüfungshandlungen liegt im pflichtgemässen Ermessen des Prüfers. Dies schliesst eine Beurteilung der Risiken wesentlicher falscher Angaben in der Jahresrechnung als Folge von Verstössen oder Irrtümern ein. Bei der Beurteilung dieser Risiken berücksichtigt der Prüfer das interne Kontrollsystem, soweit es für die Aufstellung der Jahresrechnung von Bedeutung ist, um die den Umständen entsprechenden Prüfungshandlungen festzulegen, nicht aber um ein Prüfungsurteil über die Wirksamkeit des internen Kontrollsystems abzugeben. Die Prüfung umfasst zudem die Beurteilung der Angemessenheit der angewandten Rechnungslegungsmethoden, der Plausibilität der vorgenommenen Schätzungen sowie eine Würdigung der Gesamtdarstellung der Jahresrechnung. Wir sind der Auffassung, dass die von uns erlangten Prüfungsnachweise eine ausreichende und angemessene Grundlage für unser Prüfungsurteil bilden. Für die Prüfung der Jahresrechnung

haben wir die Revisionsstelle BDO beauftragt. Die Prüfungsergebnisse der Revisionsstelle BDO haben wir für unser Prüfungsurteil berücksichtigt.

### **Prüfungsurteil**

Nach unserer Beurteilung entsprechen die Jahresrechnung und die Amtsführung für das am 31. Dezember 2022 abgeschlossene Rechnungsjahr den kantonalen und kommunalen gesetzlichen Vorschriften.

Wir bestätigen, dass wir die Anforderungen an die Befähigung gemäss Art. 56 GG erfüllen und keine mit unserer Unabhängigkeit nicht vereinbare Sachverhalte vorliegen.

## ■ Antrag

---

Aufgrund unserer Prüfungstätigkeit stellen wir folgenden **Antrag**:

1. Die Jahresrechnung 2022 der politischen Gemeinde Gommiswald sei zu genehmigen.

Titelseite: Feierabendspaziergang mit den MitarbeiterInnen der Gemeinde Gommiswald



Gemeinde Gommiswald  
Dorfplatz 16, 8737 Gommiswald

Fehlende Stimmausweise können bis am 1. Juni 2023, 11.30 Uhr  
bei der Gemeindekanzlei angefordert werden.