



# DETAILBERICHT

**Einladung zur Bürgerversammlung  
Donnerstag, 21. Mai 2026, 20.00 Uhr  
im Gemeindesaal Gommiswald**

**Traktanden**

1. Sanierung Regenüberlaufbecken Bohlwies, Ernetschwil
2. Jahresrechnung 2025
3. Allgemeine Umfrage

Zur Begrüssung spielt ab 19.40 Uhr die Band  
«Sunmood» der Musikschule Gommiswald.



# Inhaltsverzeichnis

## ■ Gemeinde Gommiswald

---

### **Informationen**

Editorial	4
Das Wichtigste in Kürze	5
Informationen aus der Schule	7
Behörden (GR / GPK)	11
Lehrlingsausbildung	13
Organigramm	14
Adress- und Telefonnummernverzeichnis	16

### **Gutachten und Anträge**

Sanierung Regenüberlaufbecken Bohlwies, Ernetschwil	17
--	----

### **Jahresrechnung 2025**

Gestufter Erfolgsausweis	20
Erfolgsrechnung gerafft mit Erläuterungen	21
Erfolgsrechnung detailliert	26
Erfolgsrechnung detailliert Artengliederung	84
Investitionsrechnung gerafft mit Erläuterungen	92
Investitionsrechnung detailliert	93
Investitionsrechnung detailliert Artengliederung	98
Bilanz gerafft	100
Bilanz detailliert	101
Geldflussrechnung	108
Geldflussrechnung detailliert	109

### **Anhang zur Jahresrechnung 2025**

Grundsätze der Rechnungslegung	111
Eigenkapitalnachweis	117
Rückstellungsspiegel / Beteiligungen	118
Gewährleistungs- und Beteiligungsspiegel	119
Anlagespiegel	121
Finanzkennzahlen	124
Verpflichtungskreditkontrolle	125
Steuerabrechnung	126
Verkehrswerte Liegenschaften	
Finanzvermögen	127
Verkehrswerte Liegenschaften	
Verwaltungsvermögen	128

## ■ Anträge und Genehmigungen

---

Anträge	131
---------	-----

## Editorial



Liebe GommiswalderInnen

Im Namen des Gemeinderates lade ich Sie herzlich zur kommenden Bürgerversammlung vom 21. Mai 2026 im Gemeindegemeinschaftssaal Gommiswald ein. Mit der vorliegenden Jahresrechnung darf ich im Namen des Gemeinderates Bericht über die Ausgaben und Einnahmen des vergangenen Jahres der Gemeinde Gommiswald erstatten.

Es freut mich, dass die Rechnung grundsätzlich im Rahmen des Budgets abgeschlossen hat. Eine Ausnahme bilden die Einnahmen beim Konto Finanzen und Steuern, welche wesentlich höher als prognostiziert, ausgefallen sind.

Die Jahresrechnung 2025 schliesst mit einem Ertragsüberschuss von CHF 2.5 Mio. ab, was gegenüber dem Budget eine Besserstellung von rund CHF 2.9 Mio. entspricht. Dieses sehr gute Ergebnis resultiert einerseits aus wesentlich weniger Ausgaben im Bereich der sozialen Sicherheit, beim Asylwesen und bei der wirtschaftlichen Hilfe. Zudem wurde beim Verkehr weniger ausgegeben bzw. musste auf das Jahr 2026 verschoben werden. Zum anderen jedoch wurden wesentlich mehr Steuern eingenommen als budgetiert.

Das vergangene Jahr war geprägt von Planung und Realisation von neuem Schulraum. Nach den Herbstferien konnte die Sanierung des Kindergartens in Gommiswald abgeschlossen werden. Die Kindergartenkinder erfüllen dieses ehrwürdige Gebäude mittlerweile wieder mit Leben und am 8. November 2025 erfreuten sich viele BesucherInnen am Tag der offenen Tür über die gelungene Sanierung und den Anbau.

Für den Ersatzbau des Pavillons in Ernetschwil bewilligte die Bürgerschaft an der Bürgerversammlung im November 2025 einen Baukredit von CHF 2.47 Mio. für vier neue Schulzimmer. Der Baustart erfolgte im Februar und ist zurzeit in vollem Gange. In Rieden sind Planungen für zwei neue Schulzimmer in Arbeit, um den fehlenden Schulraum zeitnah realisieren zu

können. Ein entsprechender Baukredit soll im November 2026 der Bürgerschaft unterbreitet werden.

Am 8. März 2026 hat die Bevölkerung den Baukredit von CHF 15.5 Mio. für die neue Doppelturnhalle mit Schulräumlichkeiten an der Urne mit über 70% Zustimmung gutgeheissen. Das Baubewilligungsverfahren ist gestartet und wir hoffen, mit der Realisierung der neuen Turnhalle mit Schulräumlichkeiten noch vor dem Wintereinbruch beginnen zu können.

Im Weiteren beschäftigte die Gemeindeverwaltung und der Gemeinderat die Einführung der Grüngutgebühr, die Umsetzung der Parkplatzbewirtschaftung und die Richtplanung der Gemeinde Gommiswald sowie die Schutzverordnung und die Digitalisierung des gesamten Gemeindegemeinschaftsplans. Alle diese grossen Themen wurden neben den täglichen Arbeiten von den Mitarbeitenden der Gemeinde vorbereitet und durch den Gemeinderat verabschiedet.

Mit dem monatlichen Mitteilungsblatt «über üs» versucht der Gemeinderat die Bevölkerung gut und transparent über aktuelle Geschäfte zu informieren. Dabei ist es wichtig, die Vielseitigkeit und das rege Dorfleben der Gemeinde Gommiswald aufzuzeigen und den sozialen und gesellschaftlichen Zusammenhalt zu fördern.

Ich freue mich, Sie an der Bürgerversammlung begrüßen zu dürfen und bin überzeugt, dass mit dem vorliegenden Bericht die Grundlagen und Informationen über die Jahresrechnung 2025 vorliegen, damit die nötigen Entscheide gefällt werden können.

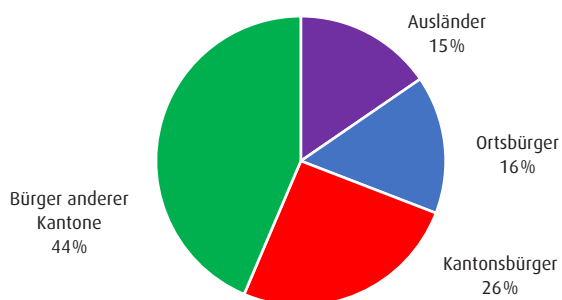
Ihr Gemeindepresident

A handwritten signature in black ink, appearing to read 'P. Hüppi'. The signature is stylized and written in a cursive script.

Peter Hüppi

# Informationen aus der Verwaltung

## Einwohneramt



Per 31.12.2025 waren 5'775 EinwohnerInnen in der Gemeinde gemeldet. Dies entspricht einer Zunahme von 117 Personen. Somit nahm die Bevölkerung in Gommiswald gegenüber dem Vorjahr um 2% zu.

## Steuerabrechnung

Der Steuerabschluss liegt rund CHF 1'699'000 über dem Budget. Wesentlich zu diesem guten Abschluss beigetragen haben die Einkommens- und Vermögenssteuern sowie die Grundstückgewinnsteuern. Verglichen mit dem Vorjahr fällt der Steuerabschluss 2025 rund CHF 2'166'500 höher aus.

Die einfache Steuer 2025 (100%) der natürlichen Personen beträgt CHF 15'575'319 und fällt somit CHF 635'319 oder 4.25% höher aus als budgetiert. Gegenüber dem Vorjahr hat die einfache Steuer um CHF 1'058'043 oder 7.29% zugenommen.

Aufgeteilt nach Steuerarten ergibt sich folgendes Bild:

	Rechnung 2025	Abweichung Budget/ Rechnung 2025
Einkommens- und Vermögenssteuern lfd. Jahr	16'050'294.91	650'294.91
Einkommens- und Vermögenssteuern Vorjahre	2'065'981.28	565'981.28
Quellensteuern	449'890.48	169'890.48
Steuern juristischer Personen	620'961.75	50'961.75
Grundstückgewinnsteuern	1'573'876.00	273'876.00
Grundsteuern	1'528'405.95	14'405.95
Handänderungssteuern	876'243.05	-23'756.95
Übr. Besitz und Aufwandsteuern	49'000.00	1'000.00
Ausgleichs- und Verzugszinsen	67'929.70	37'929.70
Vergütungen Vorauszahlungen	-51'148.28	-36'148.28
Abschreibungen, Verluste, Erlasse	-65'394.42	-5'394.42

Gemeinderat und Steueramt danken allen Steuerpflichtigen, welche ihre Verpflichtungen termingerecht erfüllt haben.

## Baubewilligungen

	2025	2024
Einfamilienhäuser	3	1
Mehrfamilienhäuser	7	2
Wohn- und Gewerbehäuser	1	0
Landwirtschaftliche Bauten	6	4
Garagen/Autounterstände	2	2
Wohnhaus Sanierungen/Erweiterungen/ Umbauten	27	25
Umgebungsgestaltungen	4	11
Heizungssanierungen	8	8
Photovoltaikanlagen/Sonnenkollektoren	40	46
Reklamen	0	3
Abbrüche/Rückbauten	4	1
Umnutzungen	2	7
Projektänderungen	9	16
Installation Wärmepumpen	22	29
Sonstige Bauten	12	9
Deponie	0	0
<b>Total Baubewilligungen</b>	<b>147</b>	<b>164</b>

## Feuerwehr

Für die Feuerwehr Gommiswald war 2025 ein turbulentes Jahr. Sie verzeichnete über das ganze Jahr verteilt kleinere bis grössere Einsätze. Insgesamt wurde die Feuerwehr 32 Mal (2024: 33, 2023: 26 / 2022: 34 / 2021: 29) aufgeboden.

Die Einsätze für das Jahr 2025 verteilen sich wie folgt auf die verschiedenen Einsatzbereiche:

	2025	2024
Brand	3	7
Brandmeldeanlage inkl. Täuschung	3	6
Strassenrettung	2	7
Wasserwehr	6	1
Benzin- und Ölwehreinsatz	4	6
Elementarereignisse	4	1
Diverse Hilfeleistungen	10	5
<b>Total Einsätze</b>	<b>32</b>	<b>33</b>

Die Feuerwehr ist überzeugt, der Bevölkerung mit dem heutigen Ausbildungsstand und den vorhandenen Einsatzmitteln sowie einer erprobten Alarmorganisation, die notwendige Sicherheit bieten zu können.

Der Gemeinderat dankt den Angehörigen der Feuerwehr für ihren grossen Einsatz, welchen sie zu Gunsten der Öffentlich-

keit während ihrer Freizeit leisten. Ein spezieller Dank gebührt dem gesamten Feuerwehrkommando unter der Leitung von Ralf Schmucki und Samuel Schuster.

## ■ Grundbuchamt

Die untenstehende Tabelle zeigt eine Statistik der Anzahl Grundstücke, Gebäude und Werten in den Grundbuchkreisen Gommiswald, Ernetschwil und Rieden.

	2025	2024
Grundstücke	4'191	4'181
davon Baurechte	44	44
davon Miteigentumsanteile	670	670
davon Stockwerkeigentumsanteile	816	810
Gebäude	2'768	2'755
Neuwert (in Mio.)	2'193	2'125
Anzahl Grundbuchgeschäfte Kreis Gommiswald	303	270
Anzahl Grundbuchgeschäfte Kreis Ernetschwil	226	232
Anzahl Grundbuchgeschäfte Kreis Rieden	82	52

## ■ Finanzen

Das langfristige Fremdkapital der politischen Gemeinde Gommiswald beläuft sich per 31.12.2025 auf CHF 18.5 Mio. Der jährliche Zinsaufwand für die aktuellen langfristigen Finanzverbindlichkeiten beträgt CHF 146'550.00. Der durchschnittliche gewichtete jährliche Zinssatz beträgt rund 0.79%.

	Kapital	%	Jahreszins	fällig per
St. Galler Kantonalbank	3'000'000	1.56	46'800	31.01.2028
Suva Luzern	2'500'000	0.07	1'750	20.08.2029
Raiffeisenbank Benken	4'000'000	0.92	36'800	31.01.2030
Raiffeisenbank Benken	5'000'000	0.20	10'000	16.04.2031
Postfinance	4'000'000	1.28	51'200	19.09.2034
<b>Total</b>	<b>18'500'000</b>	<b>0.79</b>	<b>146'550</b>	

## ■ Veröffentlichung der Besoldung von Behördenmitgliedern

Gemäss Art. 123b des Gemeindegesetzes (sGS 151.2) wird die Besoldung der von der Bürgerschaft gewählten Behördenmitglieder nach Ablauf des Rechnungsjahrs im Geschäftsbericht veröffentlicht. In der Gemeinde Gommiswald werden die Mitglieder des Gemeinderates sowie der Geschäftsprüfungskommission von der Bürgerschaft gewählt. Die gewählten Behördenmitglieder sind im Jahr 2025 wie folgt entschädigt worden:

Name	Funktion	Pensum in Prozent <sup>1)</sup>	Bruttoentschädigung <sup>2)</sup>	Spesenvergütung	Total
<b>Gemeinderat</b>					
Hüppli Peter	Präsident	100	180'003.20	6'000.00	186'003.20
Gämperle Hugo	Mitglied		12'140.00	175.60	12'315.60
Gräzer Urban	Mitglied		11'340.00	325.20	11'665.20
Ritter Daniel	Mitglied		12'160.00	217.20	12'377.20
Schwyter Bernhard	Mitglied		13'090.00	231.85	13'321.85
Thoma Matthias	Mitglied		14'190.00	140.00	14'330.00
Zweifel Regina	Vizepräsidentin		13'810.00	225.40	14'035.40
<b>Geschäftsprüfungskommission</b>					
Strässle Michael	Präsident		3'330.00	0	3'330.00
Bruhin Urs	Aktuar		2'590.00	0	2'590.00
Fritschi Othmar	Mitglied		3'400.00	0	3'400.00
Mazura Koch Stanislav	Mitglied		2'820.00	0	2'820.00
Sennhauser Marcel	Mitglied		2'680.00	0	2'680.00

Alle Beträge in Schweizer Franken

1) bei Personen, die für die Behördentätigkeit einen Monatslohn beziehen

2) exkl. Kinder-/Ausbildungszulagen

## Informationen aus der Schule



Im Jahr 2025 liefen an allen Standorten Projekte in unterschiedlichen Planungs- und Umsetzungsphasen. So konnte der Umbau des alten Schulhauses in Gommiswald (Kindergarten) im Herbst 2025 abgeschlossen werden. In Ernetschwil ist die Umsetzung seit den Winterferien im Gang. Mit der Zustimmung der Bevölkerung an der Urne wurde zudem ein wichtiger Meilenstein für den Neubau einer Doppelturnhalle mit zusätzlichen Schulräumlichkeiten in Gommiswald erreicht. Der Baustart ist noch im laufenden Jahr vorgesehen. In Rieden laufen derzeit die Planungsarbeiten für die Erweiterung des bestehenden Schulhauses.

### Die Schule – eine einzige Baustelle?

Die Schule steht seit einigen Jahren stark im Fokus von Gesellschaft und Politik. Von ihr wird erwartet, dass sie vielfältige Aufgaben gleichzeitig erfüllt: Wissen vermitteln, Integration fördern, auf neue Entwicklungen reagieren und zugleich ein stabiler, verlässlicher Ort sein.

Das System Schule gleicht dabei einer Baustelle, auf der sich Pläne, Vorgaben und Erwartungen laufend verändern. Damit dieses Bauwerk dennoch gelingt, braucht es die aktive Mitwirkung aller Beteiligten, eine enge Zusammenarbeit der verschiedenen Anspruchsgruppen sowie immer wieder neue Ideen und den Mut, diese umzusetzen.

### Baustellen im wörtlichen Sinn: Schulraumplanung

Die Schule Gommiswald wächst – entgegen dem schweizerischen Trend – weiter und wird in absehbarer Zeit die Marke von 600 Schulkindern erreichen. Dieses Wachstum zeigt sich insbesondere in der Schulraumplanung.

### Baustelle Schulalltag: eine Daueraufgabe

Auch im Schulalltag wird kontinuierlich gebaut. Zahlreiche Beteiligte tragen dazu bei: Eltern, Schulkinder, Lehrpersonen, Mitarbeitende der schulergänzenden Betreuung, Klassenassistenten, Schulsozialarbeit, Therapeutinnen, Hauswarte und weitere Fachpersonen.

Die unterschiedlichen Perspektiven und Bedürfnisse machen die tägliche Arbeit vielseitig und anspruchsvoll zugleich. Mit gezielten Weiterbildungen und unterstützenden Angeboten wird auf aktuelle Herausforderungen reagiert, damit der Schulalltag stabil und tragfähig bleibt.

Ein niederschwelliges und unterrichtsnahes Angebot ist die sogenannte Schulinsel. Sie kommt zum Einsatz, wenn einzelne Lernende vorübergehend nicht am Unterricht in der Klasse teilnehmen können. Ziel ist es, die Situation für alle Beteiligten zu beruhigen und eine zeitnahe Rückkehr in den regulären Unterricht zu ermöglichen. Sowohl an der Oberstufe als



■ Der Baustart des Erweiterungsbaus bei der Schule Ernetschwil ist erfolgt.

auch an der Primarschule in Gommiswald steht eine Schulinsel zur Verfügung und bietet in definierten Zeitfenstern gezielte Entlastung.

Ein weiterer Ansatz ist das Konzept der «Neuen Autorität» nach Haim Omer, das vor einigen Jahren über die Schulsozialarbeit eingeführt wurde. Seither haben sich verschiedene Teams intensiv damit auseinandergesetzt. Die Neue Autorität ist ein pädagogisch-systemisches Handlungskonzept. Im Zentrum steht nicht die Ausübung von Macht, sondern eine prä-sente, verlässliche und beziehungsorientierte Haltung.

#### **Digitale Baustelle: Entwicklung in der Wolke**

Die digitale Entwicklung prägt auch die Schule zunehmend. Dabei gilt es sorgfältig abzuwägen, welche digitalen Instrumente einen echten Mehrwert bieten und wo analoge Lösungen weiterhin sinnvoll sind. Diese Fragestellungen beschäftigen den Bildungsbereich aktuell stark.

Im Mai 2025 verabschiedete der Bildungsrat den Orientierungsrahmen für den lokalen Umsetzungsprozess der digitalen Transformation (LUP-DT). Dieser bietet eine strukturierte Grundlage in den Bereichen Schulkultur, Unterricht, Weiterbildung sowie Support und Infrastruktur. Ende 2025 erarbeiteten die Schulleitungen gemeinsam mit den Supportverantwortlichen im Rahmen eines Workshops konkrete Standortbestimmungen. Daraus entstand ein Planungsinstrument für die nächste Entwicklungsphase, das nun in den Schuleinheiten weiter vertieft wird.

Seit Sommer 2025 arbeitet die Schule Gommiswald zudem mit der Software «Pupil». Die Umstellung führte zunächst insbesondere in der Schulverwaltung zu einem erhöhten Aufwand. In der Folge wurden auch die Mitarbeitenden im Schulbetrieb gezielt auf den Wechsel vorbereitet. Insgesamt ist die Einführung erfolgreich verlaufen, auch wenn der Abschied vom bisherigen Elternkommunikationssystem «Klapp» nicht ganz ohne Wehmut erfolgte.

#### **Bauabschluss?**

Das Bauwerk Schule ist nie fertig – auch wenn täglich daran gebaut wird. Sie entwickelt sich stetig weiter und wird von vielen Menschen getragen: von den Schulkindern, den Eltern, den Mitarbeitenden der Schulverwaltung, den Schulleitungen, den Lehrpersonen, den Teams der schulergänzenden Betreuung, den Hauswarten, den Klassenassistenten sowie den Fachstellen wie Schulsozialarbeit und Logopädie. Auch die Gemeindeverwaltung und der Gemeinderat leisten einen wichtigen Beitrag zur Weiterentwicklung der Schule. Ihnen allen gilt ein herzlicher Dank für ihr Engagement und ihre Mitwirkung.

Ihre Rektorin



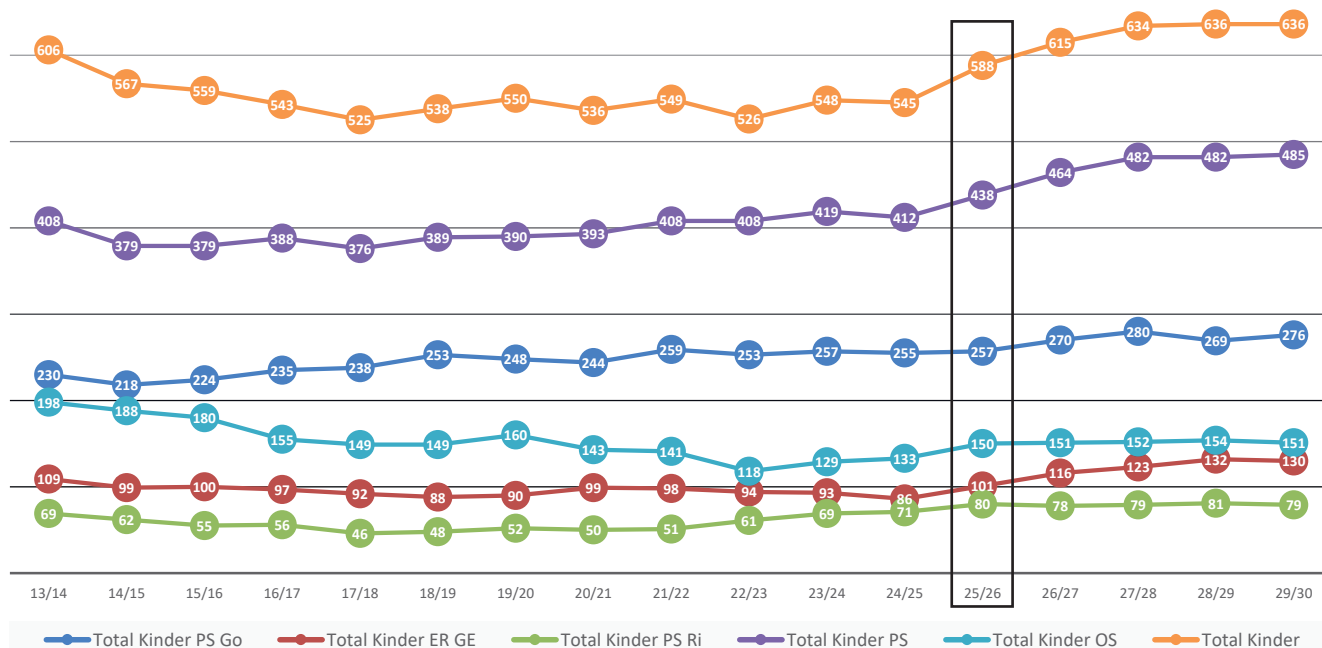
Irene Egli

## ■ Aktuelle Klasseneinteilung (Stand: 1. April 2026)

<b>Primarschule Gommiswald</b>		<b>257</b>
<b>Kindergarten</b>		<b>64</b>
1.+2. Jahr	Rebekka Landolt	15
1.+2. Jahr	Esther Müller	17
1.+2. Jahr	Rahel Fässler	16
1.+2. Jahr	Cornelia Keller	16
<b>Primarschule</b>		<b>193</b>
1. Klasse	Miriam Gmür	18
1. Klasse	Jessica Föhn	18
2. Klasse	Marina Schmid (Ursula Mächler)	22
3./4. Klasse	Katja Tremp	20
3. Klasse	Gian-Reto Berni	19
4. Klasse	Leandra Hutter	21
4./5. Klasse	Res Egli	20
5. Klasse	Michelle Vogler	18
5./6. Klasse	Nicole Gonzenbach / Rahel Ulrich	18
6. Klasse	Chantal Hegner	19
<b>Primarschule Ernetschwil</b>		<b>101</b>
<b>Kindergarten</b>		<b>33</b>
1. Jahr	Claudia Raimann	10
1.+2. Jahr	Karin Thoma / Judith Bischof	23
<b>Primarschule</b>		<b>68</b>
1./2. Klasse	Therese Wernli	17
2./3. Klasse	Martina Feusi	17
4./5. Klasse	Karin Wild	17
5./6. Klasse	Michael Wunderlin	17
<b>Primarschule Rieden</b>		<b>79</b>
<b>Kindergarten</b>		<b>23</b>
1.+2. Jahr	Franziska Fäh	23
<b>Primarschule Rieden</b>		<b>56</b>
1./2. Klasse	Corinne Arnold	24
3./4. Klasse	Franziska Rüdüsüli	16
5./6. Klasse	Anne Kälin	16
<b>Oberstufe</b>		<b>148</b>
<b>Realschule</b>		<b>48</b>
1. Real R1	Robert Zellweger	15
2. Real R2	Jeannine Wegmann	15
3. Real R3	Katharina Frei	18

<b>Sekundarschule</b>		<b>100</b>
1. Sek S1a	Rolf Wick	21
1. Sek S1b	Heidi Mohr	21
2. Sek S2a	Philippe van Garrel	13
2. Sek S2b	Iris Zimmermann	14
3. Sek S3a	Gertrude Plattner	15
3. Sek S3b	Rosalia Metzker	16
<b>Total alle Stufen</b>		<b>585</b>
Kindergarten Einheitsgemeinde		120
Primarschule Einheitsgemeinde		317
Oberstufe		148
<b>Schulkinder an auswärtigen Schulen</b>		<b>41</b>
an Talentschulen / Untergymnasium		10
an Sonderschulen		11
an Privatschulen		17
in Kleinklasse		1
in auswärtigen Volksschulen		2

## ■ Entwicklung Schülerzahlen bis 2030



# «Unsere Entscheidungsträger»

## ■ Gemeinderat

---

Peter Hüppi (SP), Gemeindepräsident  
Dorfplatz 16, 8737 Gommiswald  
peter.hueppi@gommiswald.ch

Hugo Gämperle (Die Mitte)  
8726 Ricken  
hugo.gaemperle@gommiswald.ch

Urban Gräzer (FDP)  
8738 Uetliburg  
urban.graezer@gommiswald.ch

Daniel Ritter (SVP)  
8725 Ernetswil  
daniel.ritter@gommiswald.ch

Bernhard Schwyter (SVP)  
8725 Gebertingen  
bernhard.schwyster@gommiswald.ch

Matthias Thoma (Die Mitte)  
8737 Gommiswald  
matthias.thoma@gommiswald.ch

Regina Zweifel (Die Mitte), Vizepräsidentin  
8738 Uetliburg  
regina.zweifel@gommiswald.ch



Peter Hüppi



Hugo Gämperle



Urban Gräzer



Daniel Ritter



Bernhard Schwyter



Matthias Thoma



Regina Zweifel

## ■ Geschäftsprüfungskommission

---

Michael Strässle, Präsident (Die Mitte)  
8738 Uetliburg



Michael Strässle

Urs Bruhin, Vizepräsident (FDP)  
8737 Gommiswald



Urs Bruhin

Othmar Fritschi (Die Mitte)  
8737 Gommiswald




Othmar Fritschi

Stanislav Mazura (FDP)  
8725 Ernetswil



Stanislav Mazura

Marcel Sennhauser (SVP)  
8725 Gebertingen



Marcel Sennhauser

## «in Ausbildung»

Die Gemeindeverwaltung Gommiswald bildet in der Regel in jedem Jahr eine Lernende oder einen Lernenden aus. Während ihrer dreijährigen Lehrzeit durchlaufen diese sämtliche Abteilungen der Gemeindeverwaltung und werden durch die Mitarbeiterinnen und Mitarbeiter ausgebildet.

Die kaufmännischen Aufgaben sind auf ein hohes Mass an Selbständigkeit ausgerichtet. Sie erfordern nebst den fachlichen Fertigkeiten die Fähigkeit, sich in der Standartsprache mündlich und schriftlich einwandfrei auszudrücken. Ferner sind gute Kenntnisse in einer zweiten Landessprache und Englisch erforderlich. Die Lernenden absolvieren ihre Lehre im E-Profil (erweiterte Grundbildung) oder im M-Profil (kaufmännische Berufsmaturität).

Das E-Profil entspricht weitgehend der früheren kaufmännischen Ausbildung, wobei neue Ausbildungsmethoden dazu kommen. So werden mit den Lernenden schriftliche Ausbildungs- und Lernsituationen (ALS) sowie Prozesseinheiten (PE) verfasst. Sie erwerben die Fähigkeiten, Aufgaben und Prozesse zu definieren.

Das M-Profil entspricht der höchsten Anforderungsstufe. Dabei durchlaufen die Lernenden die erweiterte Grundbildung in Kombination mit den Anforderungen der kaufmännischen Berufsmaturität.


Zurzeit absolvieren folgende Lernende auf unserer Gemeindeverwaltung ihre Ausbildung:

- Loris Murer, 8738 Uetliburg (E-Profil, 3. Lehrjahr)
- Livio Keller, 8737 Gommiswald (E-Profil, 2. Lehrjahr)
- Kevin Rüegg, 8738 Uetliburg (M-Profil, 1. Lehrjahr)
- Silas Zillig, 8725 Ernetswil (E-Profil, 1. Lehrjahr Werkdienst)


Interessierten SchülerInnen aus der Gemeinde Gommiswald bieten wir nach Vereinbarung Schnuppertage an. Auskunft erteilt die Lehrlingsverantwortliche Alexandra Zwimpfer.




Loris Murer



Kevin Rüegg



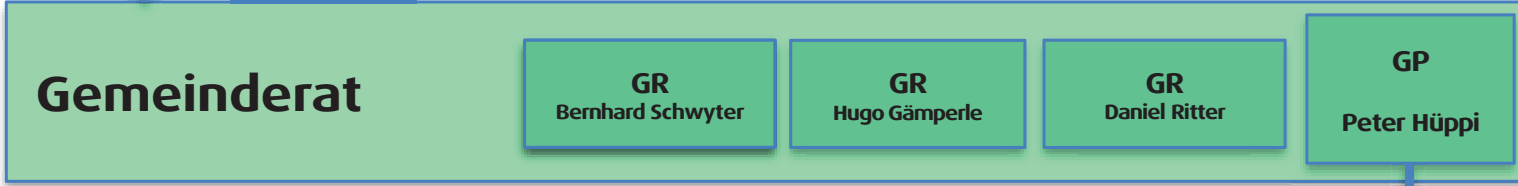
Livio Keller



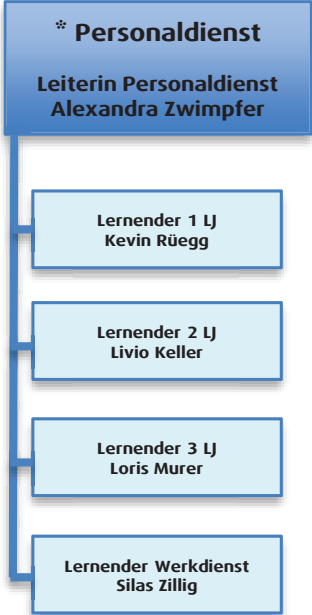
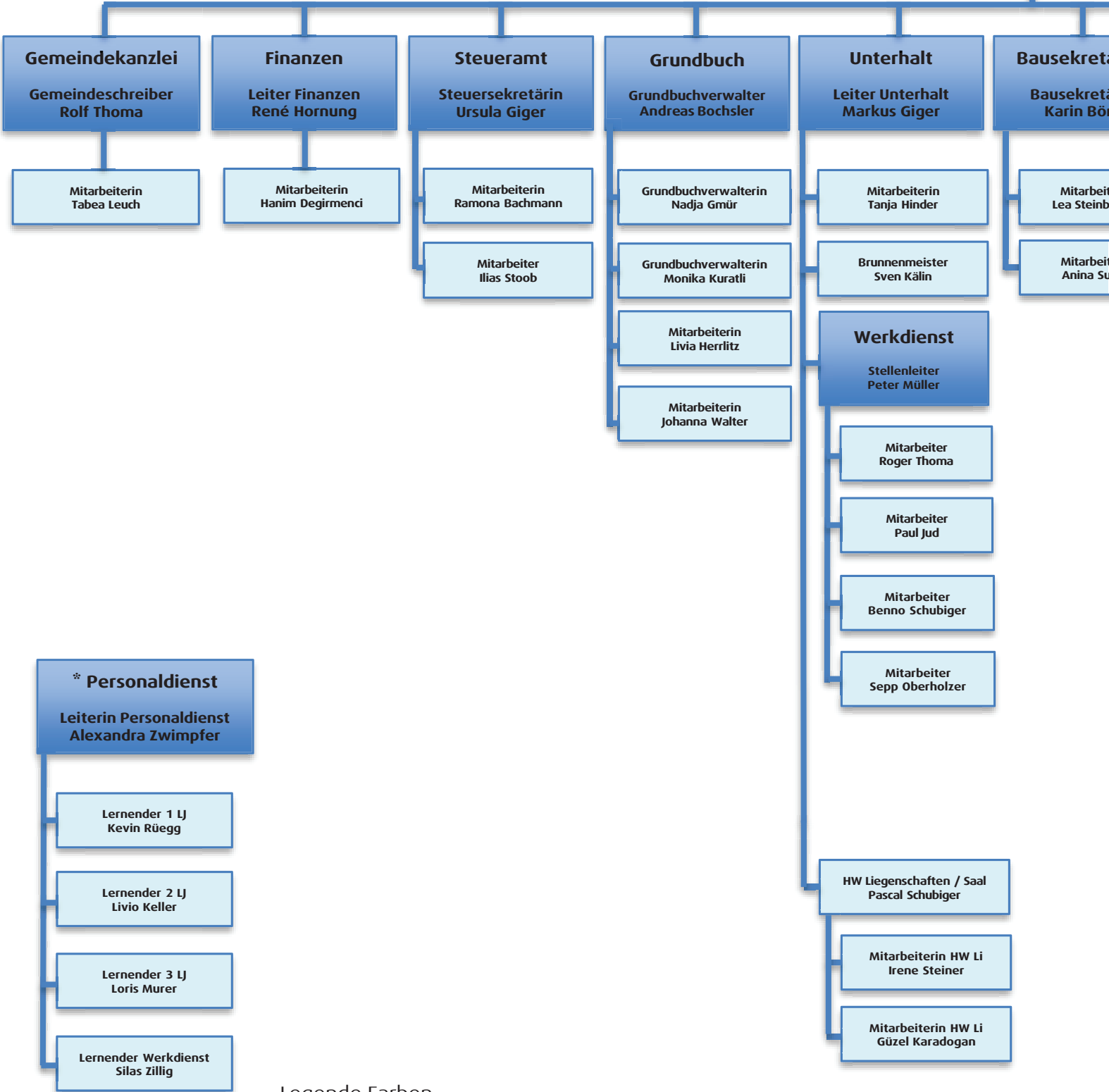
Silas Zillig

# Bürgerschaft

**GPK**



## Kommissionen



Legende Farben

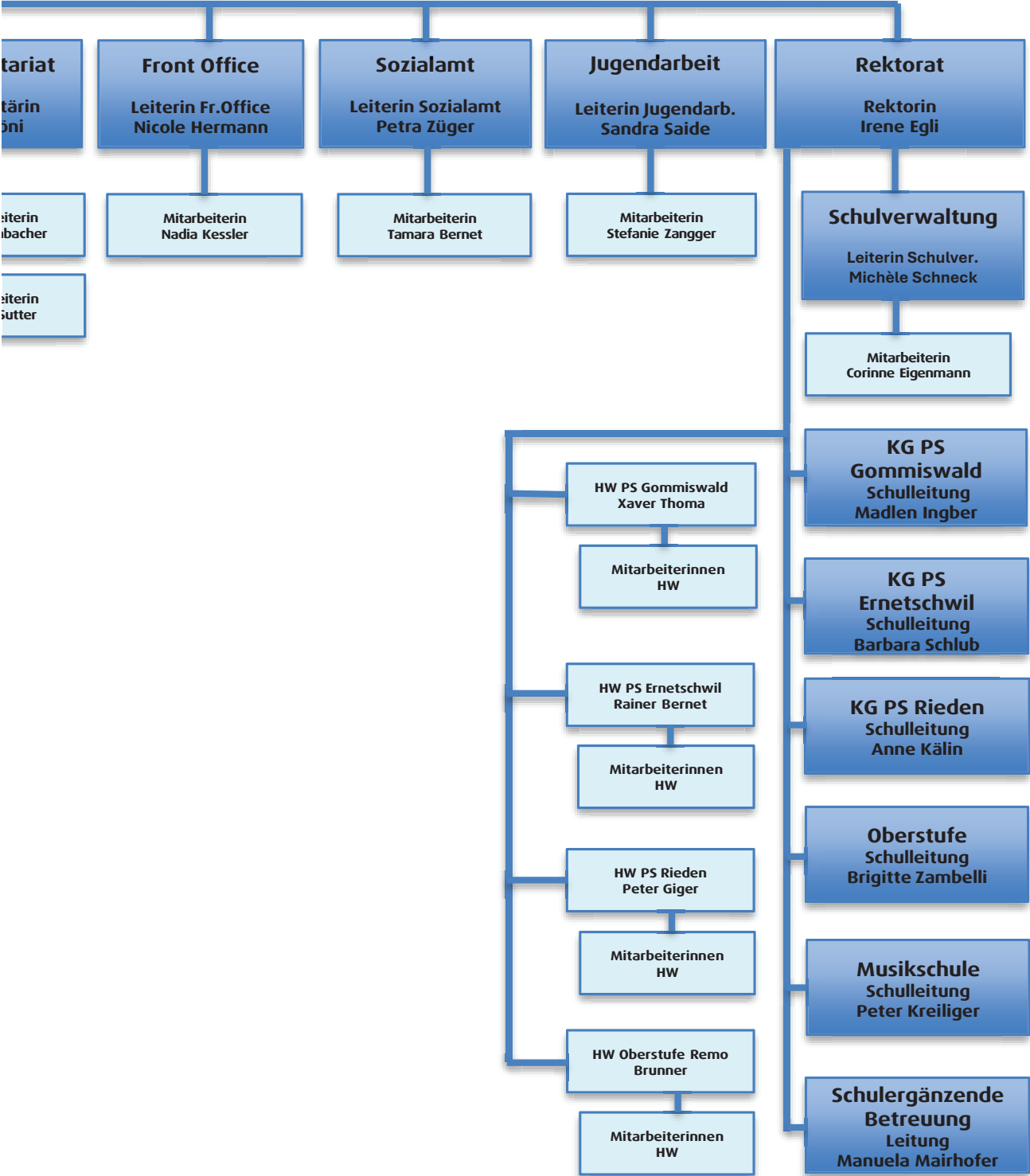
Politische Ebene

Strategische Ebene

Operative Ebene



## Personaldienst



## «Für Sie da»

### Front Office

Nicole Herrmann, Stellenleiterin  
Nadia Kessler

058 228 70 10

[frontoffice@gommiswald.ch](mailto:frontoffice@gommiswald.ch)

[nicole.herrmann@gommiswald.ch](mailto:nicole.herrmann@gommiswald.ch)  
[nadia.kessler@gommiswald.ch](mailto:nadia.kessler@gommiswald.ch)

### Sozialamt

Petra Züger, Stellenleiterin  
Tamara Bernet

058 228 70 17

[sozialamt@gommiswald.ch](mailto:sozialamt@gommiswald.ch)

[petra.zueger@gommiswald.ch](mailto:petra.zueger@gommiswald.ch)  
[tamara.bernet@gommiswald.ch](mailto:tamara.bernet@gommiswald.ch)

### Gemeindepräsidium

Peter Hüppi, Gemeindepräsident

058 228 70 20

[peter.hueppi@gommiswald.ch](mailto:peter.hueppi@gommiswald.ch)

### Gemeindekanzlei

Rolf Thoma, Gemeindeschreiber  
Tabea Leuch

058 228 70 20

[gemeindekanzlei@gommiswald.ch](mailto:gemeindekanzlei@gommiswald.ch)

[rolf.thoma@gommiswald.ch](mailto:rolf.thoma@gommiswald.ch)  
[tabea.leuch@gommiswald.ch](mailto:tabea.leuch@gommiswald.ch)

### Personaldienst

Alexandra Zwimpfer, Leiterin

058 228 70 20

[personaldienst@gommiswald.ch](mailto:personaldienst@gommiswald.ch)

[alexandra.zwimpfer@gommiswald.ch](mailto:alexandra.zwimpfer@gommiswald.ch)

### Bausekretariat

Karin Böni, Bausekretärin  
Anina Sutter  
Lea Steinbacher

058 228 70 25

[bausekretariat@gommiswald.ch](mailto:bausekretariat@gommiswald.ch)

[karin.boeni@gommiswald.ch](mailto:karin.boeni@gommiswald.ch)  
[anina.sutter@gommiswald.ch](mailto:anina.sutter@gommiswald.ch)  
[lea.steinbacher@gommiswald.ch](mailto:lea.steinbacher@gommiswald.ch)

### Steueramt

Ursula Giger, Steuersekretärin  
Ramona Bachmann  
Ilias Stoob

058 228 70 30

[steueramt@gommiswald.ch](mailto:steueramt@gommiswald.ch)

[ursula.giger@gommiswald.ch](mailto:ursula.giger@gommiswald.ch)  
[ramona.bachmann@gommiswald.ch](mailto:ramona.bachmann@gommiswald.ch)  
[ilias.stoob@gommiswald.ch](mailto:ilias.stoob@gommiswald.ch)

### Finanzen

René Hornung, Leiter  
Hanim Degirmenci

058 228 70 40

[finanzen@gommiswald.ch](mailto:finanzen@gommiswald.ch)

[rene.hornung@gommiswald.ch](mailto:rene.hornung@gommiswald.ch)  
[hanim.degirmenci@gommiswald.ch](mailto:hanim.degirmenci@gommiswald.ch)

### Grundbuch

Andreas Bochsler, Grundbuchverwalter  
Nadja Gmür  
Monika Kuratli  
Livia Herrlitz  
Johanna Walter

058 228 70 50

[grundbuch@gommiswald.ch](mailto:grundbuch@gommiswald.ch)

[andreas.bochsler@gommiswald.ch](mailto:andreas.bochsler@gommiswald.ch)  
[nadja.gmuer@gommiswald.ch](mailto:nadja.gmuer@gommiswald.ch)  
[monika.kuratli@gommiswald.ch](mailto:monika.kuratli@gommiswald.ch)  
[livia.herrlitz@gommiswald.ch](mailto:livia.herrlitz@gommiswald.ch)  
[johanna.walter@gommiswald.ch](mailto:johanna.walter@gommiswald.ch)

### Schulpräsidium

Egli Irene, Rektorin

058 228 70 70

[irene.egli@gommiswald.ch](mailto:irene.egli@gommiswald.ch)

### Schulverwaltung

Michèle Schneck, Leiterin  
Corinne Eigenmann

058 228 70 70

[schulverwaltung@gommiswald.ch](mailto:schulverwaltung@gommiswald.ch)

[michele.schneck@gommiswald.ch](mailto:michele.schneck@gommiswald.ch)  
[corinne.eigenmann@gommiswald.ch](mailto:corinne.eigenmann@gommiswald.ch)

### Unterhalt

Markus Giger, Leiter  
Tanja Hinder

058 228 70 90

[unterhalt@gommiswald.ch](mailto:unterhalt@gommiswald.ch)

[markus.giger@gommiswald.ch](mailto:markus.giger@gommiswald.ch)  
[tanja.hinder@gommiswald.ch](mailto:tanja.hinder@gommiswald.ch)

### Werkdienst

Peter Müller, Stellenleiter  
Sven Kälin, Brunnenmeister  
Roger Thoma  
Paul Jud

058 228 70 95

[werkdienst@gommiswald.ch](mailto:werkdienst@gommiswald.ch)

[peter.mueller@gommiswald.ch](mailto:peter.mueller@gommiswald.ch)  
[sven.kaelin@gommiswald.ch](mailto:sven.kaelin@gommiswald.ch)  
[roger.thoma@gommiswald.ch](mailto:roger.thoma@gommiswald.ch)

# Sanierung Regenüberlaufbecken Bohlwies, Ernetschwil

## ■ Ausgangslage

Das bestehende Regenüberlaufbecken Bohlwies in Ernetschwil wurde im Jahr 1982 erstellt und ist als Durchlaufbecken im sogenannten Hauptschluss ausgebildet.

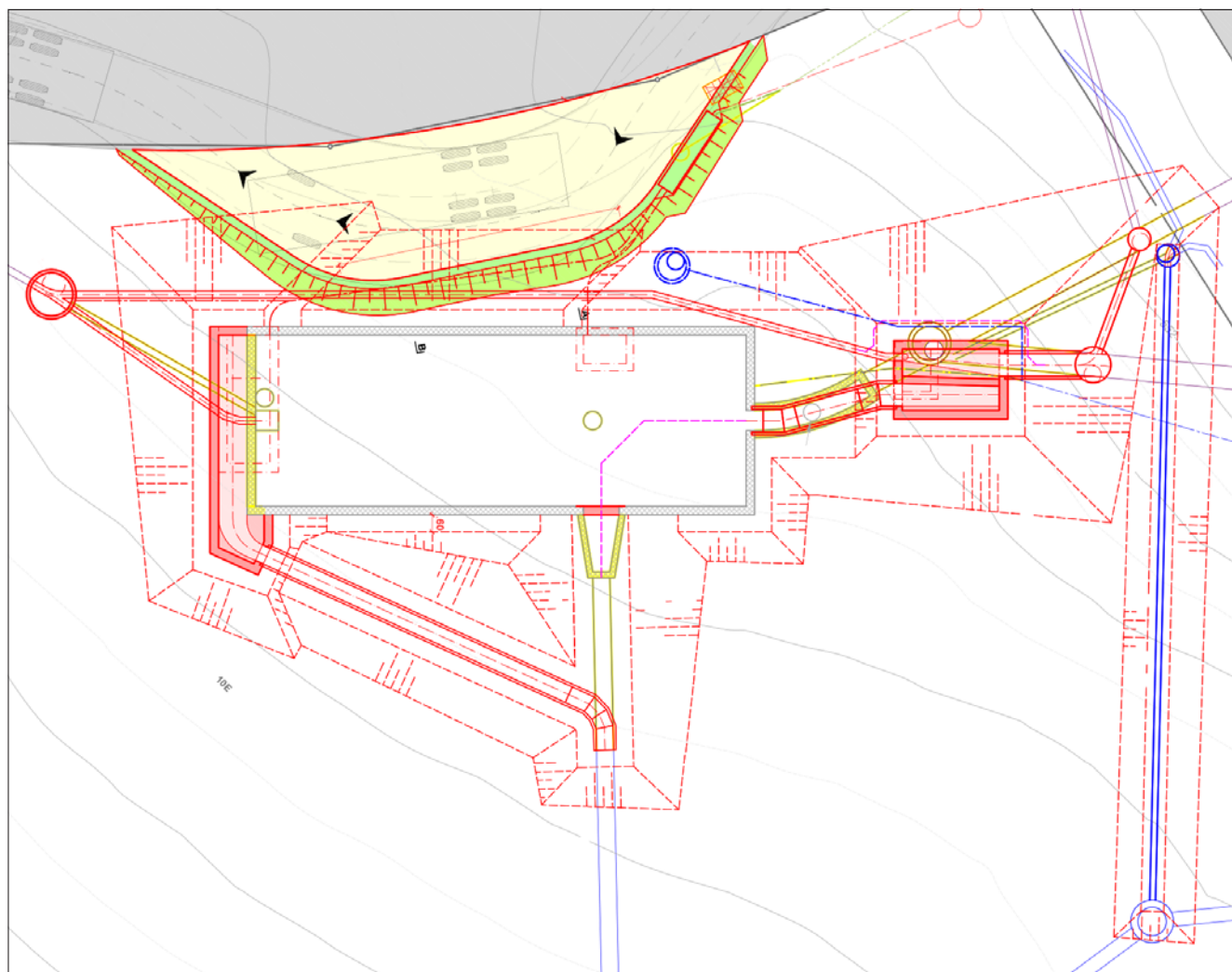
Diese Bauweise führt dazu, dass das gesamte Mischwasser permanent durch das Bauwerk fließt und dadurch den Anlageunterhalt des Regenklärbeckens erschwert.

Der Abwasserverband Obersee verfolgt die Strategie, bestehende Anlagen auf ein System im Nebenschluss umzubauen und nach erfolgten Um- und Sanierungsbauten das Bauwerk im Betrieb und Unterhalt zu übernehmen. Zudem besteht aufgrund des Alters der Anlage ein Sanierungsbedarf bei verschiedenen Bauteilen (u. a. Einbauten, Steuerung und Zugangseinrichtungen).

## ■ Projektbeschreibung

Das bestehende Durchlaufbecken im Hauptschluss soll in einen Nebenschluss umgebaut werden. Damit bleibt das Becken im Normalbetrieb trocken, was die Wartungsarbeiten massiv erleichtert. Gleichzeitig wird die gesamte Anlage saniert, insbesondere die Einstiegsdeckel und Leitern, die Regulierschützen, die Elektroinstallationen, der Schaltschrank sowie die Messausrüstung und der Wasseranschluss. Zudem erfolgt eine bauliche Optimierung der Anlage.

Der Umbau erfordert die Erstellung einer neuen Mengenregulation vor dem bestehenden Bauwerk. Zudem ist ein Umleitkanal sowie eine neue Entlastungsleitung vom Regenüberlaufbecken zum bestehenden Entlastungskanal zu realisieren. Die Ableitung in den Ernetschwiler Bach bleibt unverändert.



■ Geplanter Umbau des Regenklärbeckens Bohlwies in Ernetschwil.

Ziel des Projektes ist die Sanierung der Anlage und der Umbau auf ein Nebenschlussystem bei ungefähr gleichbleibendem Fassungsvermögen. Das Mischwasserbecken wird neu mit einem Siebrechen ausgerüstet, welcher im Entlastungsfall Feststoffe zurückhält, welche nach der Entlastung bei Starkregen wieder der ARA zugeleitet werden. Damit kann der Eintrag von Feststoffen in den Ernetschwilerbach reduziert werden.

## ■ Kosten

Gemäss ausgearbeitetem Bauprojekt wird mit folgenden Kosten gerechnet:

Landerwerb	Fr.	10'000.00
Projekt, Bauleitung, Oberbauleitung	Fr.	145'000.00
Bauarbeiten	Fr.	664'000.00
Vermarktung und Vermessung	Fr.	2'900.00
Diverses und Unvorhergesehenes	Fr.	66'600.00
Reserve (10% vom Projekt)	Fr.	88'850.00
<b>Total Brutto (exkl. MwSt.)</b>	<b>Fr.</b>	<b>977'350.00</b>

Die Abwasserbeseitigung ist MwSt.-pflichtig und daher Vorsteuerabzugsberechtigt. Der Kredit ist daher ohne MwSt. von total CHF 977'350.00 einzuholen.

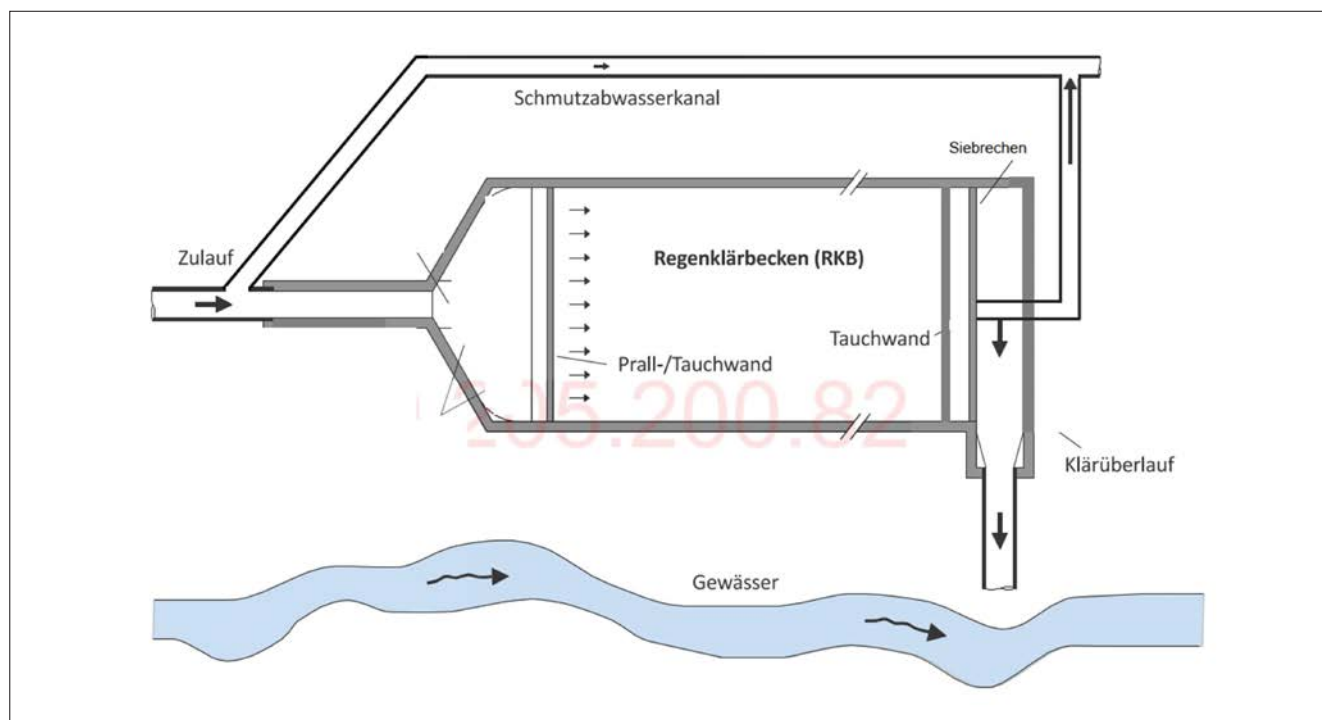
Die Rechnung der Abwasserbeseitigung wird durch eine sogenannte Spezialfinanzierung geführt. Der allgemeine Finanzhaushalt der Gemeinde wird durch die Investition somit nicht belastet und vollständig durch die Spezialfinanzierung Abwasserbeseitigung finanziert.

## ■ Terminprogramm

- Genehmigung Baukredit: Bürgerversammlung Frühling 2026
- Ausschreibung (öffentliche Submission): ab Mai 2026
- Baubeginn: August 2026
- Bauzeit: ca. 3 Monate
- Abschlussarbeiten: November 2026

## ■ Antrag

Der Gemeinderat beantragt den Stimmberechtigten, für die Sanierung des Regenüberlaufbeckens Bohlwies in Ernetschwil einen Baukredit von CHF 977'350.00 (exkl. MwSt.) zu genehmigen.



■ Schematische Darstellung des Regenklärbeckens mit Nebenanschluss.

# 2025

## Erfolgsrechnung

# Gestufter Erfolgsausweis

	Rechnung 2024	Budget 2025	Rechnung 2025
<b>Betrieblicher Aufwand</b>	<b>31'828'774.29</b>	<b>31'979'400.00</b>	<b>32'052'611.67</b>
30 Personalaufwand	13'435'095.63	13'614'100.00	13'841'397.80
31 Sach- und übriger Betriebsaufwand	7'227'880.86	7'647'600.00	6'990'398.18
33 Abschreibungen Verwaltungsvermögen	2'597'498.55	2'011'900.00	1'911'632.05
35 Einlagen in Fonds und Spezialfinanzierungen	279'388.56	48'100.00	242'925.41
36 Transferaufwand	7'313'014.59	7'594'200.00	7'982'454.03
39 Interne Verrechnungen	975'896.10	1'063'500.00	1'083'804.20
<b>Betrieblicher Ertrag</b>	<b>-30'650'145.95</b>	<b>-31'164'100.00</b>	<b>-34'277'561.31</b>
40 Fiskalertrag	-21'162'460.33	-21'537'000.00	-23'259'166.47
42 Entgelte	-4'769'420.60	-4'240'800.00	-5'050'104.12
45 Entnahmen aus Fonds und Spezialfinanzierungen	-201'519.46	-224'900.00	-69'781.19
46 Transferertrag	-3'546'562.31	-4'097'900.00	-4'814'705.33
49 Interne Verrechnungen	-970'183.25	-1'063'500.00	-1'083'804.20
<b>Betriebsergebnis (- = Ertragsüberschuss)</b>	<b>1'178'628.34</b>	<b>815'300.00</b>	<b>-2'224'949.64</b>
<b>Finanzergebnis</b>	<b>-562'425.70</b>	<b>-198'400.00</b>	<b>-284'487.84</b>
34 Finanzaufwand	587'488.53	619'200.00	641'916.64
44 Finanzertrag	-1'149'914.23	-817'600.00	-926'404.48
<b>Operatives Ergebnis (- = Ertragsüberschuss)</b>	<b>616'202.64</b>	<b>616'900.00</b>	<b>-2'509'437.48</b>
<b>Gesetzlich vorgegebene Reserveveränderungen</b>	<b>64'294.35</b>	<b>-221'600.00</b>	<b>-67'449.19</b>
38 Einlagen in Reserven	473'274.00		454'164.00
48 Entnahmen aus Reserven	-408'979.65	-221'600.00	-521'613.19
<b>Der Bürgerschaft beantragte Reserveveränderungen</b>	<b>0.00</b>	<b>0.00</b>	<b>2'400'000.00</b>
3893 Einlagen in Vorfinanzierungen			2'400'000.00
<b>Deckung Aufwandüberschuss</b>	<b>-680'496.99</b>	<b>0.00</b>	<b>0.00</b>
4894 Bezug Ausgleichsreserve	-680'496.99		
<b>Gesamtergebnis (- = Ertragsüberschuss )</b>	<b>0.00</b>	<b>395'300.00</b>	<b>-176'886.67</b>

## Gestufter Erfolgsausweis

Das Ergebnis der Erfolgsrechnung wird nach RMSG zweistufig dargestellt. Es zeigt auf der ersten Stufe das operative Ergebnis und auf der zweiten Stufe das Ergebnis aus Reserveveränderungen.

Operatives Ergebnis: Über- bzw. Unterdeckung des operativen Aufwands durch allgemeine Mittel -> Vermögenszuwachs bzw. -abbau des allgemeinen Haushalts

Gesamtergebnis: Veränderung der kumulierten Ergebnisse der Vorjahre (Bilanzüberschuss bzw. -fehlbetrag)

# Erfolgsrechnung

Konto	Text	Rechnung 2024		Budget 2025		Rechnung 2025	
		Aufwand	Ertrag	Aufwand	Ertrag	Aufwand	Ertrag
<b>T</b>	<b>Erfolgsrechnung Politische Gemeinde</b>	<b>32'889'536.82</b>	<b>32'889'536.82</b>	<b>32'598'600</b>	<b>32'203'300</b>	<b>35'548'692.31</b>	<b>35'725'578.98</b>
	<b>Saldo</b>		<b>0.00</b>		<b>395'300</b>	<b>176'886.67</b>	
<b>0</b>	<b>ALLGEMEINE VERWALTUNG</b>	<b>2'762'245.98</b>	<b>897'106.18</b>	<b>2'888'100</b>	<b>882'200</b>	<b>2'953'225.81</b>	<b>982'015.92</b>
	<b>Saldo</b>		<b>1'865'139.80</b>		<b>2'005'900</b>		<b>1'971'209.89</b>
011	Legislative	105'593.58	3'801.50	104'600	3'000	94'565.67	3'446.70
012	Exekutive	352'342.51	5'077.70	352'200	4'300	371'053.33	8'112.20
021	Finanz- und Steuerverwaltung	530'400.45	320'771.20	530'800	318'000	566'283.14	326'154.57
022	Allgemeine Dienste, übrige	1'411'221.76	523'623.23	1'571'900	515'200	1'570'265.22	559'119.15
029	Verwaltungsliegenschaften	362'687.68	43'832.55	328'600	41'700	351'058.45	85'183.30
021	<i>Bei den Betriebs- und Prozesskosten sowie den Wertberichtigungen auf Forderungen resultierte ein Mehraufwand von rund CHF 32'000.</i>						
022	<i>Von der Versicherungsgesellschaft der Unfallversicherung wurde eine rückwirkende Überschussbeteiligung von rund CHF 17'700 ausgeschüttet. Zudem fiel der Ertrag der Weiterverrechnungen von Drittkosten der Bauverwaltung um CHF 27'400 höher aus als budgetiert.</i>						
029	<i>Die Installation einer Rauchschürze in der Tiefgarage beim Gemeindehaus Gommiswald verursachte Mehrkosten von CHF 16'800. Für die Photovoltaikanlagen des Gemeindehauses wurde eine Einmalvergütung von CHF 34'100 durch Pronova überwiesen.</i>						
<b>1</b>	<b>ÖFFENTLICHE ORDNUNG UND SICHERHEIT</b>	<b>2'507'170.95</b>	<b>2'209'149.97</b>	<b>2'360'600</b>	<b>2'058'300</b>	<b>2'427'176.97</b>	<b>2'206'089.78</b>
	<b>Saldo</b>		<b>298'020.98</b>		<b>302'300</b>		<b>221'087.19</b>
111	Polizei	8'304.20		8'200		8'350.80	
140	Allgemeines Rechtswesen	1'921'636.50	1'677'701.33	1'823'000	1'587'100	1'815'737.91	1'651'452.16
150	Feuerwehr	526'229.49	526'229.49	468'100	468'100	551'587.62	551'587.62
161	Militärische Verteidigung	2'052.25	2'319.15	6'800	300	1'995.44	150.00
162	Zivile Verteidigung	48'948.51	2'900.00	54'500	2'800	49'505.20	2'900.00
140	<i>Die Aufwendungen des regionalen Grundbuchamtes Gommiswald-Uznach werden zwischen den Gemeinden zu 1/3 nach Anzahl Grundstücken und zu 2/3 nach Anzahl der eingetragenen Belegen verteilt. Je nach Anzahl der Belege hat dies Auswirkungen auf die Kostenanteile. Der Ertragsanteil am regionalen Betriebsamt fiel um CHF 29'000 höher aus als budgetiert.</i>						
150	<i>Die Feuerwehrrechnung schliesst mit einem Ertragsüberschuss von CHF 18'541.26 und somit um CHF 19'641.26 besser ab als budgetiert. Der Ertragsüberschuss wird der Reserve zugewiesen, welche per 31.12.2025 CHF 869'152.38 beträgt.</i>						

Konto	Text	Rechnung 2024		Budget 2025		Rechnung 2025	
		Aufwand	Ertrag	Aufwand	Ertrag	Aufwand	Ertrag
<b>2</b>	<b>BILDUNG</b>	<b>14'629'102.67</b>	<b>650'142.72</b>	<b>14'957'300</b>	<b>607'600</b>	<b>14'893'090.97</b>	<b>636'600.64</b>
	<b>Saldo</b>		<b>13'978'959.95</b>		<b>14'349'700</b>		<b>14'256'490.33</b>
211	Eingangsstufe	957'583.23	54'344.90	945'200	20'000	1'010'219.88	18'018.00
212	Primarstufe	3'467'355.24	25'900.30	3'509'300	74'000	3'455'071.35	22'029.00
213	Oberstufe	2'373'787.11	2'818.05	2'511'000		2'562'805.44	210.00
214	Musikschule	561'270.49	182'543.80	552'000	173'600	563'804.30	178'065.85
217	Schulliegenschaften	2'838'035.48	84'095.62	2'677'600	82'700	2'617'312.04	74'759.02
218	Tagesbetreuung	320'898.89	199'456.50	361'000	155'000	370'105.92	226'866.92
2190	Schulleitung und Schulverwaltung	762'024.81	12'458.60	820'200		817'982.73	1'315.20
2191	Informatik Schule	320'147.12	2'265.00	505'500		491'056.10	2'980.75
2192	Volksschule sonstiges	1'247'779.84	19'191.65	1'225'600	12'300	1'299'896.74	21'755.00
2193	Sonderpädagogische Massnahmen	1'419'408.61	67'068.30	1'489'900	90'000	1'377'822.97	90'600.90
2199	Finanzbedarf	360'811.85		360'000		327'013.50	
211	<i>Aufgrund des Anstiegs an Schulkindern wird seit dem Schuljahr 2025/2026 eine zusätzliche Klasse geführt, was zu Mehrkosten führte.</i>						
213	<i>Die Entwicklung der Klassengrössen führten zu Anpassungen der Pensen.</i>						
217	<i>Der budgetierte Betrag für das Vorprojekt Schulraumerweiterung in Rieden musste nicht ausgeschöpft werden. Zudem fielen die Unterhaltsarbeiten bei der Turnhalle in Rieden tiefer aus als angenommen.</i>						
218	<i>Die Nutzung des Angebots der schulergänzenden Betreuung war steigend, was zu entsprechenden Mehrerträgen führte. Zudem konnte wiederum ein Teil der Kosten durch Kantonsbeiträge für familien- und schulergänzene Betreuung finanziert werden.</i>						
2192	<i>Die Schulgelder für Schulkinder an auswärtigen Sonderschulen beliefen sich im Jahr 2025 auf rund CHF 513'000 und somit CHF 83'000 höher als budgetiert.</i>						
2193	<i>Die vorgesehenen Pensen bei der schulischen Heilpädagogik konnten im vergangenen Jahr nicht vollständig besetzt werden.</i>						
2199	<i>Der Finanzbedarf an die Schulgemeinde Wattwil-Krinau fiel gegenüber dem Budget um CHF 33'000 tiefer aus. Erstreckt sich eine Schulgemeinde über mehrere politische Gemeinden, teilt sich der Finanzbedarf anteilmässig auf. Massgebend ist zu 30% die Zahl der EinwohnerInnen im Gemeindegebiet der Schulgemeinde und zu 70% die Zahl der Schulkinder.</i>						
<b>3</b>	<b>KULTUR, SPORT UND FREIZEIT, KIRCHE</b>	<b>484'898.20</b>	<b>73'660.95</b>	<b>735'700</b>	<b>90'000</b>	<b>662'489.98</b>	<b>90'920.30</b>
	<b>Saldo</b>		<b>411'237.25</b>		<b>645'700</b>		<b>571'569.68</b>
321	Bibliotheken und Literatur	45'746.00		45'000		54'289.00	
322	Musik und Theater	24'200.00		100'000	25'000	98'700.00	25'000.00
329	Kultur, übrige	18'515.65	2'150.00	24'600	25'000	27'156.05	7'048.05
341	Sport	182'378.05	27'700.00	193'200		161'744.90	2'480.00
342	Freizeit	214'058.50	43'810.95	372'900	40'000	320'600.03	56'392.25
341	<i>Der im Budget 2025 berücksichtigte Beitrag an Sanierungsarbeiten der Badi Gommiswald wurde nicht beansprucht.</i>						
342	<i>Im Budget 2025 war die Erweiterung des Englenwegs vorgesehen (CHF 90'000). Die Umsetzung erfolgt erst im Jahr 2026.</i>						

Konto	Text	Rechnung 2024		Budget 2025		Rechnung 2025	
		Aufwand	Ertrag	Aufwand	Ertrag	Aufwand	Ertrag
<b>4</b>	<b>GESUNDHEIT</b>	<b>1'054'424.32</b>	<b>50'000.00</b>	<b>1'128'200</b>	<b>700'000</b>	<b>1'549'196.65</b>	<b>895'505.40</b>
	<b>Saldo</b>		<b>1'004'424.32</b>		<b>428'200</b>		<b>653'691.25</b>
412	Kranken-, Alters- und Pflegeheime	661'637.50	50'000.00	751'700	700'000	1'065'698.55	895'505.40
421	Ambulante Krankenpflege allgemein	337'357.42		337'700		448'618.10	
431	Alkohol- und Drogenprävention	20'140.00		300		200.00	
433	Schulgesundheitsdienst	29'586.90		34'500		29'901.95	
434	Lebensmittelkontrolle	440.45		1'000		402.45	
490	Gesundheitswesen, übrige	5'262.05		3'000		4'375.60	

412 Die Kostenbeteiligung der Gemeinde Gommiswald an der stationären Pflegefinanzierung verzeichnete einen starken Anstieg. Der Aufwand fiel um rund CHF 314'000 höher aus als budgetiert. Gegenüber dem Vorjahr belief sich der Kostenanstieg auf rund CHF 404'000. Aus der Verbandsauflösung des Pflegezentrums Linthgebiet resultierte ein Nettoertrag zu Gunsten an der Erfolgsrechnung von CHF 845'505.40.

421 Die Kostenanteile an die ambulante Krankenpflege waren stark steigend. Der Mehraufwand gegenüber dem Vorjahr beträgt rund CHF 95'200.

<b>5</b>	<b>Soziale Sicherheit</b>	<b>3'294'039.78</b>	<b>2'072'128.59</b>	<b>3'391'700</b>	<b>1'727'900</b>	<b>3'429'685.25</b>	<b>2'419'173.47</b>
	<b>Saldo</b>		<b>1'221'911.19</b>		<b>1'663'800</b>		<b>1'010'511.78</b>
511	Krankenversicherungen	259'572.77	99'748.85	252'500	101'000	313'862.47	156'242.30
524	Leistungen an Invalide	7'934.50		10'000		15'378.75	
531	Alters- und Hinterlassenenversicherung AHV	59'598.00	5'179.80	56'000	5'500	59'671.45	5'188.10
535	Leistungen an das Alter	121'477.90		141'000		124'766.70	
543	Alimentenbevorschussung und -inkasso	52'055.00	16'432.00	60'000	25'000	46'745.50	1'800.00
544	Jugendschutz	55'540.95		51'000		342'374.55	52'309.95
545	Leistungen an Familien	221'403.15	68'520.45	192'400	53'000	219'515.90	77'585.58
559	Arbeitslosigkeit, übrige	10'708.05		23'200		5'688.00	
572	Gesetzliche wirtschaftliche Hilfe	526'570.23	275'132.05	650'000	190'000	425'610.70	364'213.00
573	Asylwesen allgemein	1'449'285.97	1'489'263.99	1'405'000	1'240'000	1'331'033.61	1'657'495.89
579	Fürsorge, übrige	526'393.26	117'851.45	544'600	113'400	541'837.62	104'338.65
592	Hilfsaktionen im Inland	500.00		3'000		1'700.00	
593	Hilfsaktionen im Ausland	3'000.00		3'000		1'500.00	

544 Es mussten Kinder in Kinder- und Jugendheimen untergebracht werden. Nach Abzug von kantonalen Beiträgen entstanden Mehrkosten von CHF 290'000.

572 Der Bruttoaufwand für die finanzielle Sozialhilfe fiel um rund CHF 224'400 tiefer aus als budgetiert, die Rückerstattungen um rund CHF 174'200 höher.

573 Die Bruttoaufwendungen im Asylwesen nahmen gegenüber dem Vorjahr um rund CHF 118'300 ab. Auf der Ertragsseite konnten die entsprechenden Bundespauschalen eingenommen werden. Zudem wurden vom Trägerverein Integrationsprojekte St. Gallen (TISG) die erzielten Überschüsse 2025 den Gemeinden zurückerstattet. Netto resultiert im Bereich Asylwesen eine Besserstellung von rund CHF 491'400 gegenüber dem Budget.

Konto	Text	Rechnung 2024		Budget 2025		Rechnung 2025	
		Aufwand	Ertrag	Aufwand	Ertrag	Aufwand	Ertrag
<b>6</b>	<b>Verkehr</b>	<b>2'463'856.42</b>	<b>651'938.75</b>	<b>2'824'100</b>	<b>678'500</b>	<b>2'536'834.61</b>	<b>739'597.48</b>
	<b>Saldo</b>		<b>1'811'917.67</b>		<b>2'145'600</b>		<b>1'797'237.13</b>
615	Gemeindestrassen	1'210'876.17	240'848.60	1'550'300	270'000	1'265'230.64	280'071.18
619	Werkhof	763'529.25	409'663.35	780'800	407'000	777'784.97	457'625.50
622	Regional- und Agglomerationsverkehr	489'451.00		493'000		493'819.00	
629	Öffentlicher Verkehr, übriges		1'426.80		1'500		1'900.80

615 *Budgetierte Planungskosten wurden im Jahr 2025 zum Teil noch nicht abgeschlossen und wurden im Jahr 2026 neu budgetiert. Der Unterhaltsaufwand an Gemeindestrassen sowie der Strassenbeleuchtung fielen geringer aus als budgetiert. Bewilligte Investitionskredite konnten noch nicht umgesetzt werden, was zu einem geringeren Abschreibungsaufwand führte (CHF 50'000).*

<b>7</b>	<b>Umweltschutz und Raumordnung</b>	<b>4'191'048.37</b>	<b>2'767'027.12</b>	<b>3'327'600</b>	<b>2'818'800</b>	<b>3'283'598.94</b>	<b>2'871'973.09</b>
	<b>Saldo</b>		<b>1'424'021.25</b>		<b>508'800</b>		<b>411'625.85</b>
710	Wasserversorgung	1'161'904.96	1'161'904.96	1'080'000	1'080'000	1'207'651.22	1'207'651.22
720	Abwasserbeseitigung	1'304'605.61	1'304'605.61	1'415'800	1'415'800	1'334'747.85	1'334'747.85
730	Abfallbeseitigung	342'003.45	342'003.45	303'000	303'000	315'816.02	315'816.02
741	Gewässerverbauungen	107'252.29	-72'132.40	91'500		86'577.40	
750	Arten- und Landschaftsschutz	31'753.60		53'100		38'366.83	
769	Bekämpfung von Umweltverschmutzung	865'430.00					
771	Friedhof und Bestattung	254'892.73	30'645.50	219'200	20'000	169'066.11	13'758.00
779	Umweltschutz, übrige	26'168.90		40'000		32'493.15	
790	Raumordnung	97'036.83		125'000		98'880.36	

710 *Die Spezialfinanzierung Wasserversorgung schliesst mit einem Ertragsüberschuss von CHF 224'384.15 ab, was eine Besserstellung gegenüber dem Budget von CHF 176'284.15 bedeutet. Der Ertragsüberschuss wird der Reserve zugewiesen, welche per 31.12.2025 CHF 4'130'320.55 beträgt.*

720 *Die Spezialfinanzierung Abwasserbeseitigung schliesst mit einem Aufwandüberschuss von CHF 3'054.35 ab, was eine Besserstellung gegenüber dem Budget von CHF 162'745.65 bedeutet. Der Aufwandüberschuss wird mit den Reserven verrechnet, welche per 31.12.2025 CHF 1'229'525.44 betragen.*

730 *Die Spezialfinanzierung Abfallbeseitigung schliesst mit einem Aufwandüberschuss von CHF 66'726.84 ab, was eine Schlechterstellung gegenüber dem Budget von CHF 8'726.84 bedeutet. Der Aufwandüberschuss wird mit den Reserven verrechnet, welche per 31.12.2025 CHF 30'340.56 betragen.*

771 *Bei den Bestattungskosten und dem Grabunterhalt gab es im Jahr 2025 eine Besserstellung gegenüber dem Budget von rund CHF 40'000, da keine Grabräumungen durchgeführt wurden.*

Konto	Text	Rechnung 2024		Budget 2025		Rechnung 2025	
		Aufwand	Ertrag	Aufwand	Ertrag	Aufwand	Ertrag
<b>8</b>	<b>Volkswirtschaft</b>	<b>145'317.00</b>	<b>1'082.94</b>	<b>163'800</b>	<b>2'200</b>	<b>132'312.00</b>	<b>9'163.08</b>
	<b>Saldo</b>		<b>144'234.06</b>		<b>161'600</b>		<b>123'148.92</b>
813	Produktionsverbesserung Vieh	45'388.15	2.00	62'700		51'982.55	206.75
814	Produktionsverbesserung Pflanzen			500			
820	Forstwirtschaft	38'161.90		38'400		34'393.55	
830	Jagd und Fischerei	540.00		16'000		723.80	
840	Tourismus, kommunale Werbung	60'093.75	200.00	42'400	200	43'714.70	200.00
850	Industrie, Gewerbe, Handel	502.00		2'500			
879	Energie, übrige	631.20	880.94	1'300	2'000	1'497.40	8'756.33

830 Die budgetierten Wildruhetafeln werden erst im Jahr 2026 angeschafft.

879 Einnahmen der E-Tankstellen für die Jahre 2024 und 2025.

<b>9</b>	<b>Finanzen und Steuern</b>	<b>1'357'433.13</b>	<b>23'517'299.60</b>	<b>821'500</b>	<b>22'637'800</b>	<b>3'681'081.13</b>	<b>24'874'539.82</b>
	<b>Saldo</b>	<b>22'159'866.47</b>		<b>21'816'300</b>		<b>21'193'458.69</b>	
910	Steuern	186'802.78	21'186'332.66	75'000	21'542'000	116'542.70	23'282'583.12
930	Finanz- und Lastenausgleich		103'200.00		92'800		92'800.00
950	Ertragsanteile, übrige		196'955.55		205'000		348'686.10
961	Zinsen	95'343.75	240.90	140'000		143'483.35	1'305.71
963	Liegenschaften des Finanzvermögens	602'012.60	934'291.80	606'500	570'400	564'491.08	627'551.70
969	Finanzvermögen, übrige					2'400.00	
971	Rückverteilung aus CO <sub>2</sub> -Abgabe		6'802.05		6'000		
990	Nicht aufgeteilte Posten	473'274.00	1'089'476.64		221'600	2'854'164.00	521'613.19

910 Der Steuerabschluss liegt rund CHF 1'700'000 über dem Budget. Es wird auf die detaillierte Steuerabrechnung verwiesen.

950 Die vom Kantonsrat in Aussicht gestellten Beiträge an die vereinigungsbedingten Mehraufwände wurden im Jahr 2025 abgerechnet. Neben den Beiträgen für das Verwaltungsgebäude, welche über die Investitionsrechnung verbucht wurden, fielen auch noch Beiträge über rund CHF 119'000 zu Gunsten der Erfolgsrechnung an (Ausbau Werkhof Ernetschwil, Anpassung Reglemente, Coporate Identity, etc.).

963 Der im Budget 2025 berücksichtigte Kredit für die Planung der Sanierung und des Umbaus des ehemaligen Schulhauses in Gebertingen wurde nicht verwendet und im 2026 nochmals budgetiert.

990 Die Einlagen (CHF 453'704) und Entnahmen (CHF 299'947.16) in der Reserve Liegenschaften Finanzvermögen sowie die Einlage (CHF 460) in die Reserve Wertschwankungen Finanzvermögen wurden gemäss Reglement vorgenommen. Die beantragte Gewinnverwendung muss nach RMSG bereits mit dem Rechnungsergebnis verbucht werden. Die Zuweisung von CHF 2'400'000 an die Vorfinanzierungen «Neubau Turnhalle» ist somit in dieser Übersicht bereits enthalten (Konto 990 – nicht aufgeteilte Posten).

Konto	Text	Rechnung 2024		Budget 2025		Rechnung 2025	
		Aufwand	Ertrag	Aufwand	Ertrag	Aufwand	Ertrag
<b>T</b>	<b>Erfolgsrechnung Politische Gemeinde Gommiswald</b>						
	<b>Nettoergebnis</b>	<b>32'889'536.82</b>	<b>32'889'536.82</b>	<b>32'598'600.00</b>	<b>32'203'300.00</b>	<b>35'548'692.31</b>	<b>35'725'578.98</b>
<b>0</b>	<b>ALLGEMEINE VERWALTUNG</b>						
	<b>Nettoergebnis</b>	<b>2'762'245.98</b>	<b>897'106.18</b>	<b>2'888'100.00</b>	<b>882'200.00</b>	<b>2'953'225.81</b>	<b>982'015.92</b>
			<i>1'865'139.80</i>		<i>2'005'900.00</i>		<i>1'971'209.89</i>
<b>01</b>	<b>Legislative und Exekutive</b>						
	<b>Nettoergebnis</b>	<b>457'936.09</b>	<b>8'879.20</b>	<b>456'800.00</b>	<b>7'300.00</b>	<b>465'619.00</b>	<b>11'558.90</b>
			<i>449'056.89</i>		<i>449'500.00</i>		<i>454'060.10</i>
<b>011</b>	<b>Legislative</b>						
	<b>Nettoergebnis</b>	<b>105'593.58</b>	<b>3'801.50</b>	<b>104'600.00</b>	<b>3'000.00</b>	<b>94'565.67</b>	<b>3'446.70</b>
			<i>101'792.08</i>		<i>101'600.00</i>		<i>91'118.97</i>
<b>0110</b>	<b>Bürgerversammlung, Abstimmungen und Wahlen</b>						
	<b>Nettoergebnis</b>	<b>79'864.03</b>	<b>3'801.50</b>	<b>75'500.00</b>	<b>3'000.00</b>	<b>62'147.37</b>	<b>3'446.70</b>
			<i>76'062.53</i>		<i>72'500.00</i>		<i>58'700.67</i>
<b>01101</b>	<b>Bürgerversammlung, Abstimmungen und Wahlen</b>						
	<b>Nettoergebnis</b>	<b>79'864.03</b>	<b>3'801.50</b>	<b>75'500.00</b>	<b>3'000.00</b>	<b>62'147.37</b>	<b>3'446.70</b>
			<i>76'062.53</i>		<i>72'500.00</i>		<i>58'700.67</i>
30000	Entschädigungen, Tag- und Sitzungsgelder an Behörden und Kommissionen	16'886.00		8'000.00		5'202.40	
30500	AG-Beiträge AHV, IV, EO, ALV, Verwaltungskosten	536.60				134.30	
30530	AG-Beiträge an Unfallversicherung	83.65				22.55	
30540	AG-Beiträge an Familienzulagenkasse	149.30				37.30	
30550	AG-Beiträge an Krankentaggeldversicherungen	182.55				44.00	
30990	Übriger Personalaufwand	476.10		500.00		284.60	
31020	Drucksachen, Publikationen	29'888.30		30'000.00		23'534.90	
31110	Anschaffung Apparate, Maschinen, Geräte, Fahrzeuge, Werkzeuge					192.90	
31300	Dienstleistungen Dritter	908.70		5'000.00		1'852.95	
31302	Porti, Bank- und Postgebühren			30'000.00		29'964.92	
31330	Informatik-Nutzungsaufwand	30'752.83		2'000.00		876.55	
42600	Rückstellungen Dritter		3'801.50		3'000.00		3'446.70
<b>0111</b>	<b>Geschäftsprüfungskommission, Revisionsstelle</b>						
	<b>Nettoergebnis</b>	<b>25'729.55</b>	<b>25'729.55</b>	<b>29'100.00</b>	<b>29'100.00</b>	<b>32'418.30</b>	<b>32'418.30</b>
<b>01111</b>	<b>Geschäftsprüfungskommission, Revisionsstelle</b>						
	<b>Nettoergebnis</b>	<b>25'729.55</b>	<b>25'729.55</b>	<b>29'100.00</b>	<b>29'100.00</b>	<b>32'418.30</b>	<b>32'418.30</b>
30000	Entschädigungen, Tag- und Sitzungsgelder an Behörden und Kommissionen	10'030.00		10'000.00		14'820.00	
30500	AG-Beiträge AHV, IV, EO, ALV, Verwaltungskosten	163.70		500.00		959.20	
30530	AG-Beiträge an Unfallversicherung	37.80				55.95	
30540	AG-Beiträge an Familienzulagenkasse	45.55		100.00		266.75	
30900	Aus- und Weiterbildung Personal	1'200.00		2'000.00		200.00	
30990	Übriger Personalaufwand	740.00		500.00		550.00	
31320	Honorare externe Beratungen, Gutachten, Fachexperten usw.	13'512.50		16'000.00		15'566.40	

Konto	Text	Rechnung 2024		Budget 2025		Rechnung 2025	
		Aufwand	Ertrag	Aufwand	Ertrag	Aufwand	Ertrag
<b>012</b>	<b>Exekutive</b>						
	Nettoergebnis	352'342.51	5'077.70 347'264.81	352'200.00	4'300.00 347'900.00	371'053.33	8'112.20 362'941.13
<b>0120</b>	<b>Gemeinderat, Kommissionen</b>						
	Nettoergebnis	352'342.51	5'077.70 347'264.81	352'200.00	4'300.00 347'900.00	371'053.33	8'112.20 362'941.13
<b>01201</b>	<b>Gemeinderat</b>						
	Nettoergebnis	327'804.31	4'330.00 323'474.31	320'700.00	4'300.00 316'400.00	342'142.75	6'950.00 335'192.75
30000	Entschädigungen, Tag- und Sitzungsgelder an Behörden und Kommissionen	231'022.25		240'000.00		258'880.20	
30400	Kinder- und Ausbildungszulagen	5'600.00					
30409	Rückerstattung Kinder- und Ausbildungszulagen	-5'600.00					
30500	AG-Beiträge AHV, IV, EO, ALV, Verwaltungskosten	14'439.75		15'000.00		15'825.45	
30520	AG-Beiträge an Pensionskasse	26'377.20		26'000.00		26'942.40	
30530	AG-Beiträge an Unfallversicherung	837.95		1'000.00		931.50	
30540	AG-Beiträge an Familienzulagenkasse	4'102.30		4'200.00		4'498.85	
30550	AG-Beiträge an Krankentaggeldversicherungen	3'352.70		3'500.00		3'420.20	
30590	AG-Beiträge an Behördenversicherung	820.20		800.00		900.00	
30900	Aus- und Weiterbildung	1'165.00		3'000.00		800.00	
30990	Übriger Personalaufwand	10'528.06		6'000.00		6'511.55	
31020	Drucksachen, Publikationen	39.90		200.00		39.90	
31030	Fachliteratur, Zeitschriften	363.80		1'000.00		767.95	
31300	Dienstleistungen Dritter	22'420.00		8'000.00		9'187.60	
31320	Honorare externe Berater, Gutachter, Fachexperten etc.	7'335.20		7'000.00		7'437.15	
31700	Reisekosten und Spesen	5'000.00		5'000.00		6'000.00	
36360	Beiträge an private Organisationen ohne Erwerbszweck		800.00		500.00		2'500.00
42100	Gebühren für Amtshandlungen		3'530.00		3'800.00		4'450.00
42601	Rückerstattungen Personalaufwand						
<b>01202</b>	<b>Kommissionen</b>						
	Nettoergebnis	1'746.50	1'746.50	1'500.00	1'500.00	1'682.90	1'682.90
30000	Entschädigungen, Tag- und Sitzungsgelder an Behörden und Kommissionen	1'740.00		1'500.00		1'680.00	
30530	AG-Beiträge an Unfallversicherung	6.50				2.90	
<b>01203</b>	<b>Öffentliche Anlässe</b>						
	Nettoergebnis	22'791.70	747.70 22'044.00	30'000.00	30'000.00	27'227.68	1'162.20 26'065.48
31300	Dienstleistungen Dritter	22'791.70		30'000.00		27'227.68	
42500	Verkäufe		747.70				1'162.20
42600	Rückerstattungen Dritter						
<b>02</b>	<b>Allgemeine Dienste</b>						
	Nettoergebnis	2'304'309.89	888'226.98 1'416'082.91	2'431'300.00	874'900.00 1'556'400.00	2'487'606.81	970'457.02 1'517'149.79
<b>021</b>	<b>Finanz- und Steuerverwaltung</b>						
	Nettoergebnis	530'400.45	320'771.20 209'629.25	530'800.00	318'000.00 212'800.00	566'283.14	326'154.57 240'128.57

Konto	Text	Rechnung 2024		Budget 2025		Rechnung 2025	
		Aufwand	Ertrag	Aufwand	Ertrag	Aufwand	Ertrag
<b>0210</b>	<b>Finanz- und Steuerverwaltung</b>	<b>530'400.45</b>	<b>320'771.20</b>	<b>530'800.00</b>	<b>318'000.00</b>	<b>566'283.14</b>	<b>326'154.57</b>
	Nettoergebnis		209'629.25		212'800.00		240'128.57
<b>02101</b>	<b>Finanz- und Steuerverwaltung</b>	<b>530'400.45</b>	<b>320'771.20</b>	<b>530'800.00</b>	<b>318'000.00</b>	<b>566'283.14</b>	<b>326'154.57</b>
	Nettoergebnis		209'629.25		212'800.00		240'128.57
30100	Löhne des Verwaltungs- und Betriebspersonals	375'544.15		390'000.00		396'462.50	
30400	Kinder- und Ausbildungszulagen	5'520.00				5'880.00	
30409	Rückerstattung Kinder- und Ausbildungszulagen	-5'520.00				-5'880.00	
30500	AG-Beiträge AHV, IV, EO, ALV, Verwaltungskosten	24'375.45		24'500.00		25'638.40	
30520	AG-Beiträge an Pensionskasse	38'616.30		40'000.00		39'700.90	
30530	AG-Beiträge an Unfallversicherung	1'419.60		1'600.00		1'494.00	
30540	AG-Beiträge an Familienzulagenkasse	6'779.40		6'800.00		7'130.35	
30550	AG-Beiträge an Krankentaggeldversicherungen	7'156.10		7'200.00		7'526.50	
30900	Aus- und Weiterbildung Personal	3'686.85		1'000.00		3'336.00	
30910	Personalwerbung					201.35	
30990	Übriger Personalaufwand	1'649.70		2'000.00		1'905.90	
31020	Drucksachen, Publikationen	287.00		300.00			
31030	Fachliteratur, Zeitschriften	55.20		200.00			
31302	Porti, Bank- und Postgühren	11'439.62		15'000.00		12'018.08	
31309	Betriebs- und Prozesskosten	38'889.00		35'000.00		44'898.52	
31700	Reisekosten und Spesen	737.25		500.00		511.10	
31800	Wertberichtigungen auf Forderungen	16'139.73				22'244.09	
36360	Verschiedene Beiträge	310.00		300.00		210.00	
39000	Interne Verrechnung von Material- und Warenbezügen	3'315.10		6'400.00		3'005.45	
42600	Rückerstattungen Dritter		39'253.00		35'000.00		41'561.17
42601	Rückerstattungen Personalaufwand		14'250.00		15'000.00		14'250.00
46110	Rückerstattungen Kanton		6'425.85		3'000.00		5'925.50
46112	Bezugsprovision Staatssteuer		187'900.00		185'000.00		188'860.00
46113	Bezugsprovision Kirchgemeinden		57'942.35		65'000.00		60'557.90
49100	Interne Verrechnung von Dienstleistungen		15'000.00		15'000.00		15'000.00
<b>022</b>	<b>Allgemeine Dienste, übrige</b>	<b>1'411'221.76</b>	<b>523'623.23</b>	<b>1'571'900.00</b>	<b>515'200.00</b>	<b>1'570'265.22</b>	<b>559'119.15</b>
	Nettoergebnis		887'598.53		1'056'700.00		1'011'146.07
<b>0220</b>	<b>Allgemeine Verwaltung</b>	<b>448'787.57</b>	<b>138'581.62</b>	<b>524'300.00</b>	<b>150'700.00</b>	<b>536'353.89</b>	<b>170'605.40</b>
	Nettoergebnis		310'205.95		373'600.00		365'748.49
<b>02201</b>	<b>Allgemeine Verwaltung</b>	<b>390'618.82</b>	<b>114'581.62</b>	<b>469'300.00</b>	<b>128'700.00</b>	<b>474'229.32</b>	<b>147'105.40</b>
	Nettoergebnis		276'037.20		340'600.00		327'123.92
30100	Löhne des Verwaltungs- und Betriebspersonals	242'113.65		270'000.00		278'327.40	
30400	Kinder- und Ausbildungszulagen	4'600.00				7'840.00	
30409	Rückerstattung Kinder- und Ausbildungszulagen	-4'600.00				-7'840.00	
30500	AG-Beiträge AHV, IV, EO, ALV, Verwaltungskosten	14'204.21		17'000.00		17'036.90	

Konto	Text	Rechnung 2024		Budget 2025		Rechnung 2025	
		Aufwand	Ertrag	Aufwand	Ertrag	Aufwand	Ertrag
30520	AG-Beiträge an Pensionskasse	17'921.70		20'000.00		22'672.90	
30530	AG-Beiträge an Unfallversicherung	1'245.75		1'700.00		1'409.20	
30540	AG-Beiträge an Familienzulagenkasse	3'980.40		4'400.00		4'754.50	
30550	AG-Beiträge an Krankentaggeldversicherungen	4'498.05		5'200.00		5'315.00	
30900	Aus- und Weiterbildung Personal	10'284.65		15'000.00		14'415.45	
30910	Personalwerbung	1'613.40		300.00		108.10	
30990	Übriger Personalaufwand	6'312.69		8'000.00		12'046.44	
31000	Büromaterial	13'132.96		20'000.00		11'983.30	
31010	Betriebs- und Verbrauchsmaterial	1'103.05		1'500.00		3'193.68	
31020	Drucksachen, Publikationen	833.45		1'000.00		201.10	
31030	Fachliteratur, Zeitschriften	933.95		800.00		588.00	
31100	Anschaffung Mobiliar	159.00		2'000.00		4'358.90	
31110	Anschaffung Apparate, Maschinen, Geräte, Fahrzeuge, Werkzeuge	197.50		2'000.00			
31300	Dienstleistungen Dritter	5'526.90		35'000.00		28'361.10	
31301	Telefon und Kommunikation	375.00		400.00		375.00	
31302	Porti, Bank- und Postgebühren	7'150.37		7'000.00		6'517.18	
31320	Honorare externe Berater, Gutachter, Fachexperten etc.	6'822.50		10'000.00		15'152.90	
31340	Sachversicherungsprämien	24'037.75		25'000.00		22'441.20	
31500	Unterhalt Büromobiliar und -geräte			500.00			
31510	Unterhalt Apparate, Maschinen, Geräte, Fahrzeuge, Werkzeuge	1'156.69		1'000.00		401.32	
31620	Raten für operatives Leasing	23'408.60		15'000.00		21'258.65	
31700	Reisekosten und Spesen	1'562.60		2'000.00		1'651.10	
31810	Abschreibungen Forderungen	384.00					
36310	Beiträge an Kantone und Konkordate			2'900.00			
36360	Verschiedene Beiträge	1'660.00	1'660.00	1'600.00		1'660.00	2'900.00
42100	Gebühren für Amtshandlungen		1'789.02				10'000.00
42600	Rückerstattungen Dritter		10'667.85				52'600.00
49000	Interne Verrechnung von Material- und Warenbezügen		25'000.00				25'000.00
49100	Interne Verrechnung von Dienstleistungen		59'464.75				39'100.00
49300	Interne Verrechnung von Verwaltungs- und Betriebskosten						
<b>02202</b>	<b>Mittelungsblatt</b>	<b>58'168.75</b>	<b>24'000.00</b>	<b>55'000.00</b>	<b>22'000.00</b>	<b>62'124.57</b>	<b>23'500.00</b>
	Nettoergebnis		34'168.75		33'000.00		38'624.57
31020	Drucksachen, Publikationen	47'359.80		45'000.00		48'534.50	
31300	Dienstleistungen Dritter			2'000.00		2'350.00	
31302	Porti, Bank- und Postgebühren	10'808.95		8'000.00		11'240.07	
42600	Rückerstattungen Dritter		24'000.00		22'000.00		23'500.00
<b>0221</b>	<b>Bauverwaltung/Unterhalt</b>	<b>598'872.55</b>	<b>353'402.81</b>	<b>648'100.00</b>	<b>330'000.00</b>	<b>632'872.60</b>	<b>354'176.20</b>
	Nettoergebnis		245'469.74		318'100.00		278'696.40
<b>02210</b>	<b>Bauverwaltung</b>	<b>396'737.70</b>	<b>290'702.81</b>	<b>406'200.00</b>	<b>270'000.00</b>	<b>404'204.60</b>	<b>291'676.20</b>
	Nettoergebnis		106'034.89		136'200.00		112'528.40
30100	Löhne des Verwaltungs- und Betriebspersonals	171'873.40		187'000.00		184'255.30	

Konto	Text	Rechnung 2024		Budget 2025		Rechnung 2025	
		Aufwand	Ertrag	Aufwand	Ertrag	Aufwand	Ertrag
30500	AG-Beiträge AHV, IV, EO, ALV, Verwaltungskosten	11'014.70		13'000.00		12'028.00	
30520	AG-Beiträge an Pensionskasse	15'915.05		10'000.00		13'377.30	
30530	AG-Beiträge an Unfallversicherung	641.60		1'000.00		700.85	
30540	AG-Beiträge an Familienzulagenkasse	3'063.75		3'300.00		3'345.45	
30550	AG-Beiträge an Krankentaggeldversicherungen	3'233.80		3'300.00		3'531.40	
30900	Aus- und Weiterbildung Personal	1'945.80		2'000.00			
30910	Personalwerbung	352.70				904.00	
30990	Übriger Personalaufwand	1'022.40		1'500.00		1'354.45	
31020	Drucksachen, Publikationen	200.00		500.00			
31302	Porti, Bank- und Postgebühren	2'856.40		3'000.00		3'105.15	
31320	Honorare externe Berater, Gutachter, Fachexperten etc.	176'385.55		170'000.00		173'183.45	
31700	Reisekosten und Spesen	226.90		1'000.00		569.75	
31990	Übriger Betriebsaufwand					6'000.00	
36310	Beiträge an Kantone und Konkordate	6'305.60		7'200.00			
39000	Interne Verrechnung von Material- und Warenbezügen	1'700.05		3'400.00		1'849.50	
42100	Gebühren für Amtshandlungen		116'223.95		150'000.00		141'180.35
42600	Rückstellungen Dritter		150'178.86		100'000.00		127'395.85
42700	Bussen		4'300.00				3'100.00
49100	Interne Verrechnung von Dienstleistungen		20'000.00		20'000.00		20'000.00
<b>02211</b>	<b>Unterhalt</b>	<b>202'134.85</b>	<b>62'700.00</b>	<b>241'900.00</b>	<b>60'000.00</b>	<b>228'668.00</b>	<b>62'500.00</b>
	Nettoergebnis		139'434.85		181'900.00		166'168.00
30100	Löhne des Verwaltungs- und Betriebspersonals	156'561.50		160'000.00		160'881.25	
30400	Kinder- und Ausbildungszulagen	5'520.00				5'880.00	
30409	Rückersatzung Kinder- und Ausbildungszulagen	-5'520.00				-5'880.00	
30500	AG-Beiträge AHV, IV, EO, ALV, Verwaltungskosten	10'244.00		11'000.00		10'346.70	
30520	AG-Beiträge an Pensionskasse	21'447.00		22'000.00		21'679.20	
30530	AG-Beiträge an Unfallversicherung	1'142.70		1'500.00		1'078.50	
30540	AG-Beiträge an Familienzulagenkasse	2'849.00		3'000.00		2'877.50	
30550	AG-Beiträge an Krankentaggeldversicherungen	3'007.50		3'100.00		3'037.40	
30900	Aus- und Weiterbildung Personal	82.00		1'000.00			
30990	Übriger Personalaufwand	797.40		1'000.00		902.95	
31180	Anschaffung Software, Lizenzen			12'000.00		10'377.60	
31300	Dienstleistungen Dritter			20'000.00		11'269.85	
31302	Porti, Bank- und Postgebühren	2'856.40		3'000.00		3'105.15	
31700	Reisekosten und Spesen	1'999.80		2'000.00		2'071.55	
39000	Interne Verrechnung von Material- und Warenbezügen	1'147.55		2'300.00		1'040.35	
42601	Rückstellungen Personalaufwand		2'700.00		60'000.00		2'500.00
49100	Interne Verrechnung von Dienstleistungen		60'000.00				60'000.00
<b>0227</b>	<b>Informatik allgemein</b>	<b>341'871.49</b>	<b>31'638.80</b>	<b>356'000.00</b>	<b>34'500.00</b>	<b>366'999.48</b>	<b>34'337.55</b>
	Nettoergebnis		310'232.69		321'500.00		332'661.93
<b>02271</b>	<b>Informatik allgemein</b>	<b>341'871.49</b>	<b>31'638.80</b>	<b>356'000.00</b>	<b>34'500.00</b>	<b>366'999.48</b>	<b>34'337.55</b>

Konto	Text	Rechnung 2024		Budget 2025		Rechnung 2025	
		Aufwand	Ertrag	Aufwand	Ertrag	Aufwand	Ertrag
31010	Nettoergebnis		310'232.69		321'500.00		332'661.93
31130	IT-Verbrauchsmaterial	2'570.00		1'000.00		1'952.75	
31180	Anschaffung Hardware	4'876.15		6'000.00		23'534.80	
31180	Anschaffung Software, Lizenzen	18'157.48		35'000.00		21'907.99	
31331	Dienstleistungen Abraxas	270'905.95		270'000.00		277'759.05	
31332	Dienstleistungen KOMSG	29'532.81		30'000.00		26'442.99	
31333	Supportkosten	3'420.75		3'000.00		4'215.00	
31334	Dienstleistungen Homepage	4'870.20		5'000.00		1'991.15	
31339	Verschiedene Dienstleistungen	5'106.85		4'000.00		7'437.90	
31580	Unterhalt Software	2'431.30		2'000.00		1'757.85	
42600	Rückstellungen Dritter		2'800.00		2'800.00		2'800.00
49300	Interne Verrechnung von Verwaltungs- und Betriebskosten		28'838.80		31'700.00		31'537.55
<b>0228</b>	<b>E-Government</b>	<b>21'690.15</b>	<b>21'690.15</b>	<b>43'500.00</b>	<b>43'500.00</b>	<b>34'039.25</b>	<b>34'039.25</b>
	Nettoergebnis						
<b>02281</b>	<b>E-Government</b>	<b>21'690.15</b>	<b>21'690.15</b>	<b>43'500.00</b>	<b>43'500.00</b>	<b>34'039.25</b>	<b>34'039.25</b>
	Nettoergebnis						
31330	Informatik-Nutzungsaufwand	6'218.05		29'500.00		13'294.25	
36310	Beiträge an Kantone und Konkordate	15'472.10		14'000.00		20'745.00	
<b>029</b>	<b>Verwaltungseigenschaften, übrige</b>	<b>362'687.68</b>	<b>43'832.55</b>	<b>328'600.00</b>	<b>41'700.00</b>	<b>351'058.45</b>	<b>85'183.30</b>
	Nettoergebnis		318'855.13		286'900.00		265'875.15
<b>0290</b>	<b>Verwaltungseigenschaften</b>	<b>362'687.68</b>	<b>43'832.55</b>	<b>328'600.00</b>	<b>41'700.00</b>	<b>351'058.45</b>	<b>85'183.30</b>
	Nettoergebnis		318'855.13		286'900.00		265'875.15
<b>02903</b>	<b>Verwaltungsgebäude Gommiswald</b>	<b>362'687.68</b>	<b>43'832.55</b>	<b>328'600.00</b>	<b>41'700.00</b>	<b>351'058.45</b>	<b>85'183.30</b>
	Nettoergebnis		318'855.13		286'900.00		265'875.15
30100	Löhne des Verwaltungs- und Betriebspersonals	61'523.25		65'000.00		63'861.20	
30400	Kinder- und Ausbildungszulagen					1'347.50	
30409	Rückerstattung Kinder- und Ausbildungszulagen					-1'347.50	
30500	AG-Beiträge AHV, IV, EO, ALV, Verwaltungskosten	3'910.35		1'500.00		4'015.25	
30520	AG-Beiträge an Pensionskasse	2'984.85				3'479.30	
30530	AG-Beiträge an Unfallversicherung	521.00		1'000.00		461.85	
30540	AG-Beiträge an Familienzulagenkasse	1'087.55		1'500.00		1'116.80	
30550	AG-Beiträge an Krankentaggeldversicherungen	1'148.00		1'500.00		1'178.65	
30900	Aus- und Weiterbildung Personal			1'300.00		6'193.50	
30990	Übriger Personalaufwand	632.30		500.00		677.20	
31010	Betriebs- und Verbrauchsmaterial	9'689.25		10'000.00		15'744.17	
31100	Anschaffung Mobilien	9'189.50		8'000.00		5'867.30	
31110	Anschaffung Apparate, Maschinen, Geräte, Fahrzeuge, Werkzeuge	46'434.21		20'000.00		15'878.95	
31200	Wasser, Energie, Heizmaterial, Kehrriem	28'879.60		40'000.00		20'972.80	
31300	Dienstleistungen Dritter	11'895.55		10'000.00		14'197.53	

Konto	Text	Rechnung 2024		Budget 2025		Rechnung 2025	
		Aufwand	Ertrag	Aufwand	Ertrag	Aufwand	Ertrag
31301	Telefon und Kommunikation	1'734.00		1'800.00		1'724.20	
31340	Sachversicherungsprämien	7'940.15		9'000.00		4'893.45	
31370	Steuern und Abgaben	2'874.40		3'000.00		2'804.40	
31440	Unterhalt Gebäude	20'146.17		24'000.00		51'434.65	
31510	Unterhalt Apparate, Maschinen, Geräte, Fahrzeuge, Werkzeuge	6'088.55		5'000.00		6'691.80	
31700	Reisekosten und Spesen		14'993.75	500.00	10'000.00	332.00	9'105.70
33000	Planmässige Abschreibungen Sachanlagen	146'009.00		125'000.00		129'533.45	
42500	Verkäufe		28'838.80		31'700.00		44'540.05
42600	Rückerstattungen Dritter						31'537.55
49300	Interne Verrechnung von Verwaltungs- und Betriebskosten						
<b>1</b>	<b>ÖFFENTLICHE ORDNUNG UND SICHERHEIT, VERTEIDIGUNG</b>	<b>2'507'170.95</b>	<b>2'209'149.97</b>	<b>2'360'600.00</b>	<b>2'058'300.00</b>	<b>2'427'176.97</b>	<b>2'206'089.78</b>
	Nettoergebnis		298'020.98		302'300.00		221'087.19
<b>11</b>	<b>Öffentliche Sicherheit</b>	<b>8'304.20</b>	<b>8'304.20</b>	<b>8'200.00</b>	<b>8'200.00</b>	<b>8'350.80</b>	<b>8'350.80</b>
	Nettoergebnis						
<b>111</b>	<b>Polizei</b>	<b>8'304.20</b>	<b>8'304.20</b>	<b>8'200.00</b>	<b>8'200.00</b>	<b>8'350.80</b>	<b>8'350.80</b>
	Nettoergebnis						
<b>1110</b>	<b>Polizei</b>	<b>8'304.20</b>	<b>8'304.20</b>	<b>8'200.00</b>	<b>8'200.00</b>	<b>8'350.80</b>	<b>8'350.80</b>
	Nettoergebnis						
<b>11101</b>	<b>Polizei</b>	<b>8'304.20</b>	<b>8'304.20</b>	<b>8'200.00</b>	<b>8'200.00</b>	<b>8'350.80</b>	<b>8'350.80</b>
	Nettoergebnis						
36010	Ertagsanteile an Kantone und Konkordate	4'910.00		4'800.00		4'920.00	
36110	Entschädigungen an Kantone und Konkordate	3'394.20		3'400.00		3'430.80	
<b>14</b>	<b>Allgemeines Rechtswesen</b>	<b>1'921'636.50</b>	<b>1'677'701.33</b>	<b>1'823'000.00</b>	<b>1'587'100.00</b>	<b>1'815'737.91</b>	<b>1'651'452.16</b>
	Nettoergebnis		243'935.17		235'900.00		164'285.75
<b>140</b>	<b>Allgemeines Rechtswesen</b>	<b>1'921'636.50</b>	<b>1'677'701.33</b>	<b>1'823'000.00</b>	<b>1'587'100.00</b>	<b>1'815'737.91</b>	<b>1'651'452.16</b>
	Nettoergebnis		243'935.17		235'900.00		164'285.75
<b>1400</b>	<b>Allgemeines Rechtswesen</b>	<b>1'118'433.10</b>	<b>874'497.93</b>	<b>1'062'900.00</b>	<b>827'000.00</b>	<b>1'042'548.26</b>	<b>878'262.51</b>
	Nettoergebnis		243'935.17		235'900.00		164'285.75
<b>14001</b>	<b>Allgemeines Rechtswesen</b>	<b>266'417.30</b>	<b>106'386.19</b>	<b>279'800.00</b>	<b>109'000.00</b>	<b>279'643.55</b>	<b>107'819.13</b>
	Nettoergebnis		160'031.11		170'800.00		171'824.42
30100	Löhne des Verwaltungs- und Betriebspersonals	160'842.75		170'000.00		177'992.00	
30500	AG-Beiträge AHV, IV, EO, ALV, Verwaltungskosten	10'756.75		11'000.00		11'286.80	
30520	AG-Beiträge an Pensionskasse	18'892.80		19'000.00		19'381.20	
30530	AG-Beiträge an Unfallversicherung	626.55		800.00		657.55	
30540	AG-Beiträge an Familienzulagenkasse	2'991.50		3'000.00		3'139.25	

Konto	Text	Rechnung 2024		Budget 2025		Rechnung 2025	
		Aufwand	Ertrag	Aufwand	Ertrag	Aufwand	Ertrag
30550	AG-Beiträge an Krankentaggeldversicherungen	3'158.10		3'200.00		3'313.25	
30900	Aus- und Weiterbildung Personal			500.00			
30990	Übriger Personalaufwand	797.40		1'000.00		902.95	
31000	Büromaterial	31.20					
31020	Drucksachen, Publikationen			30'000.00		129.70	
31300	Dienstleistungen Dritter	30'261.70		3'000.00		29'156.35	
31302	Porti, Bank- und Postgebühren	2'856.40		2'000.00		3'105.15	
31320	Honorare externe Berater, Gutachter, Fachexperten etc.	800.00		22'400.00		200.00	
31330	Informatik-Nutzungsaufwand	21'997.95		200.00		22'017.75	
31700	Reisekosten und Spesen	164.80		10'500.00		282.80	
36310	Beiträge an Kantone und Konkordate	10'509.35		200.00		6'491.65	
36360	Verschiedene Beiträge	200.00		3'000.00		200.00	
39000	Interne Verrechnung von Material- und Warenbezügen	1'530.05	55'129.09		60'000.00	1'387.15	53'877.38
42100	Gebühren für Amtshandlungen		600.00		1'000.00		900.00
42600	Rückerstattungen Dritter		50'657.10		48'000.00		53'041.75
49100	Interne Verrechnung von Dienstleistungen						
<b>14002</b>	<b>Grundbuchamt</b>	<b>455'768.00</b>	<b>606'513.74</b>	<b>455'300.00</b>	<b>633'000.00</b>	<b>455'169.98</b>	<b>650'076.83</b>
	Nettoergebnis	150'745.74		177'700.00		194'906.85	
31030	Fachliteratur, Zeitschriften	212.10					
31300	Dienstleistungen Dritter	50.00				4'929.70	
31370	Steuern und Abgaben	15'917.00		15'000.00		17'680.98	
31810	Abschreibungen Forderungen	0.90					
36120	Kostenanteil regionales Grundbuchamt Gommiswald-Uznach	439'588.00		440'300.00		432'559.30	
42100	Gebühren für Amtshandlungen		289'801.35		320'000.00		311'526.60
42101	Notariatsgebühren (MWSt-pflichtig)		258'585.28		270'000.00		286'651.40
42600	Rückerstattungen Dritter		10'972.82		8'000.00		6'130.35
46310	Beiträge Kanton		47'154.29		35'000.00		45'768.48
<b>14003</b>	<b>Grundbuchvermessung</b>	<b>96'328.60</b>	<b>108'916.65</b>	<b>53'000.00</b>	<b>25'000.00</b>	<b>25'367.70</b>	<b>31'345.25</b>
	Nettoergebnis	12'588.05		28'000.00		5'977.55	
31300	Dienstleistungen Dritter	88'550.55		50'000.00		16'551.35	
31580	Unterhalt Vermessungswerk	7'778.05		3'000.00		8'816.35	
42100	Gebühren für Amtshandlungen		61'330.95		25'000.00		31'345.25
46310	Beiträge von Kantonen und Konkordaten		47'585.70				
<b>14004</b>	<b>Geographisches Informationssystem (GIS)</b>	<b>43'466.45</b>	<b>9'917.90</b>	<b>43'800.00</b>	<b>10'000.00</b>	<b>43'884.48</b>	<b>10'021.50</b>
	Nettoergebnis		33'548.55		33'800.00		33'862.98
31330	Informatik-Nutzungsaufwand	3'795.05		3'800.00		3'798.40	
31580	GIS-Dienstleistungen	39'671.40		40'000.00		40'086.08	
42600	Rückerstattungen Dritter		9'917.90		10'000.00		10'021.50
<b>14009</b>	<b>Übriges Rechtswesen</b>	<b>256'452.75</b>	<b>42'763.45</b>	<b>231'000.00</b>	<b>50'000.00</b>	<b>238'482.55</b>	<b>78'999.80</b>
	Nettoergebnis		213'689.30		181'000.00		159'482.75

Politische Gemeinde Gommiswald

Erfolgsrechnung 2025

Konto	Text	Rechnung 2024		Budget 2025		Rechnung 2025	
		Aufwand	Ertrag	Aufwand	Ertrag	Aufwand	Ertrag
31300	Dienstleistungen Dritter	1'168.50		1'000.00		1'225.50	
36120	Beitrag an Regionales Zivilstandsamt	31'619.95		30'000.00		36'584.00	
36122	Beitrag an Regionale KES-Behörde	223'664.30		200'000.00		200'673.05	
46020	Regionales Betriebsamt		42'763.45		50'000.00		78'999.80
<b>1405</b>	<b>Grundbuchamt Gommiswald-Uznach</b>	<b>803'203.40</b>	<b>803'203.40</b>	<b>760'100.00</b>	<b>760'100.00</b>	<b>773'189.65</b>	<b>773'189.65</b>
	Nettoergebnis						
<b>14050</b>	<b>Grundbuchamt Gommiswald-Uznach</b>	<b>803'203.40</b>	<b>803'203.40</b>	<b>760'100.00</b>	<b>760'100.00</b>	<b>773'189.65</b>	<b>773'189.65</b>
	Nettoergebnis						
30100	Löhne des Verwaltungs- und Betriebspersonals	507'623.45		455'000.00		473'627.65	
30400	Kinder- und Ausbildungszulagen	2'520.00				3'576.00	
30409	Rückerstattung Kinder- und Ausbildungszulagen	-2'520.00				-3'576.00	
30500	AG-Beiträge AHV, IV, EO, ALV, Verwaltungskosten	32'724.75		29'500.00		30'653.05	
30520	AG-Beiträge an Pensionskasse	58'850.95		50'000.00		48'984.05	
30530	AG-Beiträge an Unfallversicherung	1'824.70		2'400.00		1'785.30	
30540	AG-Beiträge an Familienzulagenkasse	9'100.70		8'200.00		8'525.35	
30550	AG-Beiträge an Krankentagegeldversicherungen	9'606.70		8'600.00		8'998.75	
30900	Aus- und Weiterbildung Personal	4'500.00		8'000.00		9'000.00	
30910	Personalwerbung	251.35					
30990	Übriger Personalaufwand	2'623.50		2'500.00		2'257.40	
31030	Fachliteratur, Zeitschriften			200.00		484.10	
31300	Dienstleistungen Dritter	3'240.80		2'000.00		699.45	
31330	Informatik-Nutzungsaufwand	55'970.70		61'000.00		60'856.15	
31700	Reisekosten und Spesen	1'530.60		1'000.00		1'168.20	
36310	Beiträge an Kantone und Konkordate		2'800.35	5'000.00			
39000	Interne Verrechnung von Material- und Warenbezügen	28'838.80		31'700.00		31'537.55	
39300	Interne Verrechnung von Verwaltungs- und Betriebskosten	86'516.40		95'000.00		94'612.65	
42600	Rückerstattungen Dritter						340'630.35
42601	Rückerstattungen Personalaufwand		23'827.85				
46121	Kostenanteil Politische Gemeinde Uznach		336'987.20				
46122	Kostenanteil Politische Gemeinde Gommiswald		439'588.00				
<b>15</b>	<b>Feuerwehr</b>	<b>526'229.49</b>	<b>526'229.49</b>	<b>468'100.00</b>	<b>468'100.00</b>	<b>551'587.62</b>	<b>551'587.62</b>
	Nettoergebnis						
<b>150</b>	<b>Feuerwehr allgemein</b>	<b>526'229.49</b>	<b>526'229.49</b>	<b>468'100.00</b>	<b>468'100.00</b>	<b>551'587.62</b>	<b>551'587.62</b>
	Nettoergebnis						
<b>1500</b>	<b>Feuerwehr</b>	<b>462'967.25</b>	<b>526'229.49</b>	<b>468'100.00</b>	<b>467'000.00</b>	<b>533'046.36</b>	<b>551'587.62</b>
	Nettoergebnis		63'262.24		1'100.00	18'541.26	
<b>15001</b>	<b>Feuerwehr</b>	<b>462'967.25</b>	<b>526'229.49</b>	<b>468'100.00</b>	<b>467'000.00</b>	<b>533'046.36</b>	<b>551'587.62</b>
	Nettoergebnis		63'262.24		1'100.00	18'541.26	

Konto	Text	Rechnung 2024		Budget 2025		Rechnung 2025	
		Aufwand	Ertrag	Aufwand	Ertrag	Aufwand	Ertrag
30100	Löhne, Sold, Wochenendpikett, Einsatzentschädigungen	120'153.70		110'000.00		126'066.25	
30500	AG-Beiträge AHV, IV, EO, ALV, Verwaltungskosten	2'523.45		1'600.00		2'554.20	
30530	AG-Beiträge an Unfallversicherung	339.95		200.00		252.55	
30540	AG-Beiträge an Familienzulagenkasse	701.80		400.00		710.35	
30550	AG-Beiträge an Krankentaggeldversicherungen	213.20		300.00		234.75	
30900	Aus- und Weiterbildung Personal	27'569.05		25'000.00		20'631.90	
30990	Übriger Personalaufwand	4'166.70		7'000.00		4'634.90	
31000	Büromaterial			100.00		31.60	
31010	Betriebs- und Verbrauchsmaterial	10'688.72		10'000.00		10'096.75	
31020	Drucksachen, Publikationen	1'575.00		2'000.00		1'387.80	
31100	Anschaffung Mobiliar			7'000.00		3'887.80	
31110	Anschaffung Apparate, Maschinen, Geräte, Fahrzeuge, Werkzeuge	18'845.36		15'000.00		92'852.35	
31120	Anschaffung Kleider, Wäsche	1'938.30		6'000.00		1'153.55	
31200	Wasser, Energie, Heizmaterial, Kehricht	2'750.75		3'000.00		2'416.80	
31300	Dienstleistungen Dritter	13'199.43		10'000.00		7'543.55	
31301	Telefon und Kommunikation	3'746.02		3'000.00		2'348.90	
31302	Porti, Bank- und Postgebühren					7.95	
31340	Sachversicherungsprämien	5'319.95		6'000.00		6'697.40	
31370	Steuern und Abgaben	144.60		200.00		397.80	
31440	Unterhalt Gebäude	2'886.90		4'200.00		1'097.20	
31510	Unterhalt Apparate, Maschinen, Geräte, Fahrzeuge, Werkzeuge	24'232.82		22'000.00		28'525.56	
31600	Benützung regionale Übungsanlagen	6'084.40		6'000.00			
31800	Verberechtigungen auf Forderungen	868.30				-74.10	
33000	Planmässige Abschreibungen Sachanlagen	170'359.60		168'700.00		170'359.55	
36110	Entschädigungen an Kantone und Konkordate	750.00		1'000.00		795.00	
36120	Betriebskosten Hubretter	6'332.20		13'700.00		12'150.70	
36122	Beitrag Chemiewehstützpunkt	2'489.10		3'200.00		2'687.45	
36360	Beiträge an Verbände	2'301.35		2'500.00		2'334.65	
39101	Interne Verrechnung Dienstleistungen Werkhof	27'786.60		35'000.00		26'263.20	
39102	Interne Verrechnung Dienstleistungen Verwaltung	5'000.00		5'000.00		5'000.00	
40020	Quellensteueranteil		34'370.95				25'000.00
42000	Feuerwehersatzabgaben		419'688.48				410'000.00
42400	Erträge aus Dienst- und Hilfeleistungen		56'263.10				15'000.00
42500	Verkäufe		40.00				500.00
42600	Rückerstattungen Dritter		1'760.20				1'500.00
42700	Bussen						150.00
46310	Beiträge GVA		14'106.76				15'000.00
<b>1509</b>	<b>Ausgleich Spezialfinanzierung</b>	<b>63'262.24</b>				<b>18'541.26</b>	
	Nettoergebnis		63'262.24		1'100.00		18'541.26
<b>15091</b>	<b>Ausgleich Spezialfinanzierung</b>	<b>63'262.24</b>				<b>18'541.26</b>	
	Nettoergebnis		63'262.24		1'100.00		18'541.26
35100	Einlagen in Spezialfinanzierungen EK						

Konto	Text	Rechnung 2024		Budget 2025		Rechnung 2025	
		Aufwand	Ertrag	Aufwand	Ertrag	Aufwand	Ertrag
45100	Entnahmen aus Spezialfinanzierungen EK				1'100.00		
<b>16</b>	<b>Verteidigung</b>	<b>51'000.76</b>	<b>5'219.15</b>	<b>61'300.00</b>	<b>3'100.00</b>	<b>51'500.64</b>	<b>3'050.00</b>
	Nettoergebnis		45'781.61		58'200.00		48'450.64
<b>161</b>	<b>Militärische Verteidigung</b>	<b>2'052.25</b>	<b>2'319.15</b>	<b>6'800.00</b>	<b>300.00</b>	<b>1'995.44</b>	<b>150.00</b>
	Nettoergebnis	266.90			6'500.00		1'845.44
<b>1611</b>	<b>Truppeninquartierung</b>		<b>2'019.15</b>	<b>200.00</b>	<b>200.00</b>	<b>128.15</b>	<b>128.15</b>
	Nettoergebnis	2'019.15					
<b>16111</b>	<b>Truppeninquartierung</b>		<b>2'019.15</b>	<b>200.00</b>	<b>200.00</b>	<b>128.15</b>	<b>128.15</b>
	Nettoergebnis	2'019.15					
31340	Sachversicherungsprämien		2'019.15		200.00	128.15	128.15
42600	Rückerstattungen Dritter						
<b>1612</b>	<b>Schiessanlagen</b>	<b>2'052.25</b>	<b>300.00</b>	<b>6'600.00</b>	<b>300.00</b>	<b>1'867.29</b>	<b>150.00</b>
	Nettoergebnis		1'752.25		6'300.00		1'717.29
<b>16121</b>	<b>Schiessanlagen</b>	<b>2'052.25</b>	<b>300.00</b>	<b>6'600.00</b>	<b>300.00</b>	<b>1'867.29</b>	<b>150.00</b>
	Nettoergebnis		1'752.25		6'300.00		1'717.29
31200	Wasser, Energie, Heizmaterial, Kehricht	1'261.05		800.00		877.45	
31300	Dienstleistungen Dritter	382.50		500.00		586.95	
31340	Sachversicherungsprämien	222.45		300.00		18.20	
31370	Steuern und Abgaben	18.20				384.69	
31440	Unterhalt Gebäude	168.05		5'000.00			150.00
44300	Pacht- und Mietzinse Liegenschaften FV		300.00				
44700	Pacht- und Mietzinse Liegenschaften VV						
<b>162</b>	<b>Zivile Verteidigung</b>	<b>48'948.51</b>	<b>2'900.00</b>	<b>54'500.00</b>	<b>2'800.00</b>	<b>49'505.20</b>	<b>2'900.00</b>
	Nettoergebnis		46'048.51		51'700.00		46'605.20
<b>1620</b>	<b>Zivilschutz</b>	<b>48'948.51</b>	<b>2'900.00</b>	<b>54'500.00</b>	<b>2'800.00</b>	<b>49'505.20</b>	<b>2'900.00</b>
	Nettoergebnis		46'048.51		51'700.00		46'605.20
<b>16201</b>	<b>Zivilschutz allgemein</b>	<b>43'180.31</b>	<b>2'900.00</b>	<b>46'500.00</b>	<b>2'800.00</b>	<b>43'984.05</b>	<b>2'900.00</b>
	Nettoergebnis		40'280.31		43'700.00		41'084.05
31100	Anschaffung Mobilien			500.00			
31200	Wasser, Energie, Heizmaterial, Kehricht	2'327.75		5'000.00		3'631.70	
31301	Telefon und Kommunikation	353.70		300.00		303.30	
31340	Sachversicherungsprämien	1'217.75		1'200.00		1'304.45	
31370	Steuern und Abgaben	488.80		500.00		488.80	
31440	Unterhalt Gebäude	6'107.70		3'000.00		114.60	
31510	Unterhalt Apparate, Maschinen, Geräte, Fahrzeuge, Werkzeuge						

Konto	Text	Rechnung 2024		Budget 2025		Rechnung 2025	
		Aufwand	Ertrag	Aufwand	Ertrag	Aufwand	Ertrag
36121	Kostenanteil Zivilschutz Zürichsee/linth	31'639.81		35'000.00		37'479.90	
39101	Interne Verrechnung Dienstleistungen Werkhof	1'044.80		1'000.00		661.30	
44700	Pacht- und Mietzinse Liegenschaften VV		350.00		300.00		350.00
46100	Bundesbeiträge		2'550.00		2'500.00		2'550.00
<b>16202</b>	<b>Ziviler Gemeindeführungsstab</b>	<b>5'768.20</b>		<b>8'000.00</b>		<b>5'521.15</b>	
	Nettoergebnis		5'768.20		8'000.00		5'521.15
36129	Verschiedene Beiträge	5'768.20		8'000.00		5'521.15	
<b>2</b>	<b>BILDUNG</b>	<b>14'629'102.67</b>	<b>650'142.72</b>	<b>14'957'300.00</b>	<b>607'600.00</b>	<b>14'893'090.97</b>	<b>636'600.64</b>
	Nettoergebnis		13'978'959.95		14'349'700.00		14'256'490.33
<b>21</b>	<b>Obligatorische Schule</b>	<b>14'629'102.67</b>	<b>650'142.72</b>	<b>14'957'300.00</b>	<b>607'600.00</b>	<b>14'893'090.97</b>	<b>636'600.64</b>
	Nettoergebnis		13'978'959.95		14'349'700.00		14'256'490.33
<b>211</b>	<b>Eingangsstufe (Kindergarten)</b>	<b>957'583.23</b>	<b>54'344.90</b>	<b>945'200.00</b>	<b>20'000.00</b>	<b>1'010'219.88</b>	<b>18'018.00</b>
	Nettoergebnis		903'238.33		925'200.00		992'201.88
<b>2110</b>	<b>Kindergarten</b>	<b>957'583.23</b>	<b>54'344.90</b>	<b>945'200.00</b>	<b>20'000.00</b>	<b>1'010'219.88</b>	<b>18'018.00</b>
	Nettoergebnis		903'238.33		925'200.00		992'201.88
<b>21101</b>	<b>Kindergarten</b>	<b>957'583.23</b>	<b>54'344.90</b>	<b>945'200.00</b>	<b>20'000.00</b>	<b>1'010'219.88</b>	<b>18'018.00</b>
	Nettoergebnis		903'238.33		925'200.00		992'201.88
30200	Löhne der Lehrpersonen	671'966.35		680'000.00		712'122.73	
30202	Klassenassistenz	61'201.75		50'000.00		74'392.40	
30207	Treuopralmien					1'535.50	
30208	Leistungsprämien	950.00		1'400.00		1'150.00	
30209	Übrige Löhne und Stellvertretungen	36'183.35		20'000.00		26'861.25	
30400	Kinder- und Ausbildungszulagen	14'210.00				29'571.00	
30409	Rückerstattung Kinder- und Ausbildungszulagen	-14'210.00				-29'571.00	
30500	AG-Beiträge AHV, IV, EO, ALV, Verwaltungskosten	51'097.00		50'000.00		52'350.20	
30520	AG-Beiträge an Pensionskasse	71'857.95		70'000.00		73'374.65	
30530	AG-Beiträge an Unfallversicherung	2'888.50		3'000.00		3'033.90	
30540	AG-Beiträge an Familienzulagenkasse	14'211.65		15'000.00		14'558.95	
30550	AG-Beiträge an Krankentagegeldversicherungen	15'012.65		15'000.00		15'368.35	
30900	Aus- und Weiterbildung Personal	4'494.05		7'600.00		1'403.45	
30910	Personalwerbung	1'577.00				760.00	
30990	Übriger Personalaufwand	3'236.88		3'900.00		3'960.15	

Konto	Text	Rechnung 2024		Budget 2025		Rechnung 2025	
		Aufwand	Ertrag	Aufwand	Ertrag	Aufwand	Ertrag
31030	Fachliteratur, Zeitschriften	839.80		1'000.00		971.30	
31040	Lehrmittel	19'305.27		17'000.00		19'450.69	
31100	Anschaffung Mobiliar	386.40		4'600.00		5'626.60	
31110	Anschaffung Apparate, Maschinen, Geräte, Fahrzeuge, Werkzeuge			2'900.00		194.25	
31620	Raten für operatives Leasing	2'019.33		2'500.00		2'038.96	
31700	Reisekosten und Spesen	355.30		1'300.00		1'066.55	
42601	Rückerstattungen Personalaufwand		1'577.90				18'018.00
49100	Interne Verrechnung von Dienstleistungen		52'767.00		20'000.00		
<b>212</b>	<b>Primarstufe</b>	<b>3'467'355.24</b>	<b>25'900.30</b>	<b>3'509'300.00</b>	<b>74'000.00</b>	<b>3'455'071.35</b>	<b>22'029.00</b>
	Nettoergebnis		3'441'454.94		3'435'300.00		3'433'042.35
<b>2120</b>	<b>Primarstufe</b>	<b>3'467'355.24</b>	<b>25'900.30</b>	<b>3'509'300.00</b>	<b>74'000.00</b>	<b>3'455'071.35</b>	<b>22'029.00</b>
	Nettoergebnis		3'441'454.94		3'435'300.00		3'433'042.35
<b>21201</b>	<b>Primarstufe</b>	<b>3'467'355.24</b>	<b>25'900.30</b>	<b>3'509'300.00</b>	<b>74'000.00</b>	<b>3'455'071.35</b>	<b>22'029.00</b>
	Nettoergebnis		3'441'454.94		3'435'300.00		3'433'042.35
30200	Löhne der Lehrpersonen	2'408'543.05		2'490'000.00		2'405'168.72	
30202	Klassenassistenz	96'952.15		80'000.00		84'077.60	
30205	Löhne Deutsch für Fremdsprachige	5'154.90					
30207	Treueprämien	1'383.45					
30208	Leistungsprämien	4'091.50		5'100.00		5'728.60	
30209	Übrige Löhne und Stellvertretungen	110'429.75		60'000.00		5'734.90	
30400	Kinder- und Ausbildungszulagen	65'486.45				126'556.10	
30409	Rückerstattung Kinder- und Ausbildungszulagen	-65'486.45				72'785.25	
30500	AG-Beiträge AHV, IV, EO, ALV, Verwaltungskosten	172'562.15		180'000.00		-72'785.25	
30520	AG-Beiträge an Pensionskasse	271'488.40		280'000.00		172'201.70	
30530	AG-Beiträge an Unfallversicherung	10'358.80		10'500.00		265'940.45	
30540	AG-Beiträge an Familienzulagenkasse	48'033.80		50'000.00		10'049.60	
30550	AG-Beiträge an Krankentaggeldversicherungen	50'819.20		52'000.00		48'014.90	
30900	Aus- und Weiterbildung Personal	18'320.30		36'000.00		51'023.40	
30910	Personalwerbung	7'492.00				29'343.50	
30990	Übriger Personalaufwand	11'136.27		12'300.00		1'832.00	
31000	Büromaterial	769.10		300.00		11'213.70	
31030	Fachliteratur, Zeitschriften	2'090.05		4'000.00		4'043.65	
31040	Lehrmittel	102'733.74		108'500.00		89'597.37	
31041	Material Handarbeit / Werken	23'515.66		32'500.00		27'129.47	
31043	Schülerbibliothek	4'687.90		8'000.00		5'831.57	
31100	Anschaffung Mobiliar	6'691.08		7'100.00		6'314.55	
31110	Anschaffung Apparate, Maschinen, Geräte, Fahrzeuge, Werkzeuge	19'437.15		31'000.00		3'340.00	

Konto	Text	Rechnung 2024		Budget 2025		Rechnung 2025	
		Aufwand	Ertrag	Aufwand	Ertrag	Aufwand	Ertrag
31302	Schwimmunterricht	33'687.13		30'000.00		53'277.00	
31320	Honorare externe Berater, Gutachter, Fachexperten etc.	229.70					
31510	Unterhalt Apparate, Maschinen, Geräte, Fahrzeuge, Werkzeuge	16'387.40		19'800.00		9'144.79	
31620	Raten für operatives Leasing	36'484.71		35'000.00		34'652.36	
31700	Reisekosten und Spesen	3'525.90		4'100.00		4'164.42	
31810	Abschreibungen Forderungen					281.00	
36360	Elternrat	350.00		1'000.00		410.00	
42600	Rückerstattungen Dritter		5'347.30		4'000.00		2'685.00
49100	Interne Verrechnung von Dienstleistungen		20'553.00		70'000.00		19'344.00
<b>213</b>	<b>Oberstufe</b>	<b>2'373'787.11</b>	<b>2'818.05</b>	<b>2'511'000.00</b>	<b>2'511'000.00</b>	<b>2'562'805.44</b>	<b>210.00</b>
	Nettoergebnis		2'370'969.06				2'562'595.44
<b>2130</b>	<b>Oberstufe</b>	<b>2'373'787.11</b>	<b>2'818.05</b>	<b>2'511'000.00</b>	<b>2'511'000.00</b>	<b>2'562'805.44</b>	<b>210.00</b>
	Nettoergebnis		2'370'969.06				2'562'595.44
<b>21301</b>	<b>Oberstufe (inkl. Beiträge 10. Schuljahr)</b>	<b>2'373'787.11</b>	<b>2'818.05</b>	<b>2'511'000.00</b>	<b>2'511'000.00</b>	<b>2'562'805.44</b>	<b>210.00</b>
	Nettoergebnis		2'370'969.06				2'562'595.44
30200	Löhne der Lehrpersonen	1'733'650.35		1'760'000.00		1'837'488.65	
30202	Klassenassistenz	9'356.05		12'000.00		13'172.90	
30207	Treueprämien					2'978.60	
30208	Leistungsprämien	1'982.00		3'500.00		2'952.00	
30209	Übrige Löhne und Stellvertretungen	64'865.25		60'000.00		44'514.45	
30400	Kinder- und Ausbildungszulagen	47'600.20				43'488.00	
30409	Rückerstattung Kinder- und Ausbildungszulagen	-47'600.20				-43'488.00	
30500	AG-Beiträge AHV, IV, EO, ALV, Verwaltungskosten	116'137.70		120'000.00		122'446.35	
30520	AG-Beiträge an Pensionskasse	192'756.90		195'000.00		206'424.05	
30530	AG-Beiträge an Unfallversicherung	7'012.50		8'000.00		7'169.95	
30540	AG-Beiträge an Familienzulagenkasse	32'460.85		35'000.00		34'210.45	
30550	AG-Beiträge an Krankentaggeldversicherungen	34'549.70		35'000.00		36'465.05	
30900	Aus- und Weiterbildung Personal	15'062.00		19'000.00		17'439.85	
30910	Personalwerbung	280.00				673.40	
30990	Übriger Personalaufwand	9'201.96		6'000.00		6'815.25	
31030	Fachliteratur, Zeitschriften	2'631.40		4'000.00		3'079.60	
31040	Lehrmittel	63'927.13		50'000.00		57'731.94	
31041	Material Handarbeit / Werken	22'954.80		17'000.00		18'556.08	
31043	Schülerbibliothek	3'985.85		5'000.00		1'671.50	
31044	Material Hauswirtschaft	27'862.75		42'700.00		31'546.14	
31090	Übriger Material- und Warenaufwand	49.00					
31100	Anschaffung Mobilien	237.35		3'000.00		908.15	

Konto	Text	Rechnung 2024		Budget 2025		Rechnung 2025	
		Aufwand	Ertrag	Aufwand	Ertrag	Aufwand	Ertrag
31110	Anschaffung Apparate, Maschinen, Geräte, Fahrzeuge, Werkzeuge	5'038.20		112'700.00		95'346.55	
31320	Honorare externe Berater, Gutachter, Fachexperten etc.	1'167.50					
31370	Steuern und Abgaben	711.50		700.00		483.90	
31510	Unterhalt Apparate, Maschinen, Geräte, Fahrzeuge, Werkzeuge	7'304.55		400.00		805.80	
31620	Raten für operatives Leasing	18'986.62		20'000.00		17'267.58	
31700	Reisekosten und Spesen	1'615.20		2'000.00		2'657.25	
42500	Verkäufe						210.00
42600	Rückerstattungen Dritter		2'818.05				
<b>214</b>	<b>Musikschule</b>	<b>561'270.49</b>	<b>182'543.80</b>	<b>552'000.00</b>	<b>173'600.00</b>	<b>563'804.30</b>	<b>178'065.85</b>
	Nettoergebnis		378'726.69		378'400.00		385'738.45
<b>2140</b>	<b>Musikschule</b>	<b>561'270.49</b>	<b>182'543.80</b>	<b>552'000.00</b>	<b>173'600.00</b>	<b>563'804.30</b>	<b>178'065.85</b>
	Nettoergebnis		378'726.69		378'400.00		385'738.45
<b>21401</b>	<b>Musikschule</b>	<b>561'270.49</b>	<b>182'543.80</b>	<b>552'000.00</b>	<b>173'600.00</b>	<b>563'804.30</b>	<b>178'065.85</b>
	Nettoergebnis		378'726.69		378'400.00		385'738.45
30200	Löhne der Lehrpersonen	435'512.90		430'000.00		433'835.05	
30207	Treueprämien	1'132.60					
30208	Leistungsprämien	770.00		800.00		800.00	
30209	Übrige Löhne und Stellvertretungen	16'889.80		5'000.00		12'896.45	
30400	Kinder- und Ausbildungszulagen	3'360.00				3'576.00	
30409	Rückerstattung Kinder- und Ausbildungszulagen	-3'360.00				-3'576.00	
30500	AG-Beiträge AHV, IV, EO, ALV, Verwaltungskosten	29'372.40		28'000.00		28'947.40	
30520	AG-Beiträge an Pensionskasse	26'939.55		26'000.00		27'467.35	
30530	AG-Beiträge an Unfallversicherung	1'700.65		1'700.00		1'679.95	
30540	AG-Beiträge an Familienzulagenkasse	8'168.65		8'000.00		8'049.75	
30550	AG-Beiträge an Krankentaggeldversicherungen	8'626.65		8'500.00		8'455.10	
30900	Aus- und Weiterbildung Personal	190.00		1'000.00		673.00	
30910	Personalwerbung	681.05				248.65	
30990	Übriger Personalaufwand	2'769.44		4'000.00		4'403.80	
31000	Büromaterial	181.15		200.00		173.40	
31030	Fachliteratur, Zeitschriften	506.50		200.00		12.90	
31040	Lehrmittel	901.67		2'400.00		2'235.15	
31090	Übriger Material- und Warenaufwand	714.30		1'000.00		1'195.25	
31100	Anschaffung Mobilien	1'711.61		3'000.00		2'075.80	
31110	Anschaffung Apparate, Maschinen, Geräte, Fahrzeuge, Werkzeuge	6'885.50		6'700.00		6'131.40	
31300	Dienstleistungen Dritter	3'110.45		4'300.00		3'276.90	
31510	Unterhalt Apparate, Maschinen, Geräte, Fahrzeuge, Werkzeuge	6'397.55		12'000.00		11'580.90	
31600	Miete und Pacht Liegenschaften					1'000.00	

Politische Gemeinde Gommiswald

Erfolgsrechnung 2025

Konto	Text	Rechnung 2024		Budget 2025		Rechnung 2025	
		Aufwand	Ertrag	Aufwand	Ertrag	Aufwand	Ertrag
31620	Raten für operatives Leasing	2'206.50				1'069.60	
31700	Reisekosten und Spesen	643.50		700.00		5'899.00	
31710	Anlässe und Veranstaltungen	3'378.07		7'000.00		1'697.50	
36360	Mitgliederbeiträge	1'880.00		1'500.00			
42310	Beiträge Musikunterricht		179'803.80		170'000.00		178'065.85
42600	Rückerstattungen Dritter		2'740.00		3'600.00		
<b>217</b>	<b>Schulliegenschaften</b>	<b>2'838'035.48</b>	<b>84'095.62</b>	<b>2'677'600.00</b>	<b>82'700.00</b>	<b>2'617'312.04</b>	<b>74'759.02</b>
	Nettoergebnis		2'753'939.86		2'594'900.00		2'542'553.02
<b>2170</b>	<b>Schulliegenschaften</b>	<b>2'838'035.48</b>	<b>84'095.62</b>	<b>2'677'600.00</b>	<b>82'700.00</b>	<b>2'617'312.04</b>	<b>74'759.02</b>
	Nettoergebnis		2'753'939.86		2'594'900.00		2'542'553.02
<b>21701</b>	<b>OSZ 1, OSZ 2, Pavillon Gommiswald</b>	<b>838'496.39</b>	<b>34'813.30</b>	<b>936'500.00</b>	<b>44'000.00</b>	<b>956'214.03</b>	<b>35'229.38</b>
	Nettoergebnis		803'683.09		892'500.00		920'984.65
30100	Löhne des Verwaltungs- und Betriebspersonals	212'542.60		195'000.00		213'229.80	
30207	Treuopramien					818.55	
30400	Kinder- und Ausbildungszulagen	8'280.00				7'472.50	
30409	Rückerstattung Kinder- und Ausbildungszulagen	-8'280.00				-7'472.50	
30500	AG-Beiträge AHV, IV, EO, ALV, Verwaltungskosten	13'827.35		13'000.00		13'852.85	
30520	AG-Beiträge an Pensionskasse	20'754.30		22'000.00		21'037.30	
30530	AG-Beiträge an Unfallversicherung	1'963.50		3'000.00		1'664.90	
30540	AG-Beiträge an Familienzulagenkasse	3'845.35		4'000.00		3'852.70	
30550	AG-Beiträge an Krankentaggeldversicherungen	4'059.10		4'000.00		4'067.15	
30900	Aus- und Weiterbildung Personal	95.00		1'500.00		15'406.90	
30990	Übriger Personalaufwand	189.30		2'000.00		129.00	
31010	Betriebs- und Verbrauchsmaterial	21'985.62		20'000.00		22'548.56	
31100	Anschaffung Mobiliar	3'488.40		25'000.00		13'773.09	
31110	Anschaffung Apparate, Maschinen, Geräte, Fahrzeuge, Werkzeuge	9'369.90		40'000.00		39'471.71	
31200	Wasser, Energie, Heizmaterial, Kehricht	113'551.95		100'000.00		112'431.55	
31300	Dienstleistungen Dritter	2'172.50		2'000.00		2'137.45	
31340	Sachversicherungsprämien	11'698.85		12'000.00		12'941.60	
31370	Steuern und Abgaben	2'952.00		3'000.00		2'952.00	
31440	Unterhalt Gebäude	71'727.72		60'000.00		65'990.78	
31510	Unterhalt Apparate, Maschinen, Geräte, Fahrzeuge, Werkzeuge	8'927.10		25'000.00		22'332.04	
31700	Reisekosten und Spesen	1'611.60		1'500.00		1'160.00	
33000	Planmässige Abschreibungen Sachanlagen	333'564.80		403'500.00		386'335.10	
39101	Interne Verrechnung Dienstleistungen Werkhof	169.45				81.00	
42501	Energieverkäufe		15'756.79		25'000.00		18'660.98
42600	Rückerstattungen Dritter		608.00		2'000.00		2'887.25
42601	Rückerstattungen Personalaufwand		11'798.51		15'000.00		9'531.15
44700	Pacht- und Mietzinse Liegenschaften VV		2'700.00				
44720	Vergütung für Benützungen Liegenschaften VW		3'950.00		2'000.00		4'150.00

Politische Gemeinde Gommiswald

Erfolgsrechnung 2025

Konto	Text	Rechnung 2024		Budget 2025		Rechnung 2025	
		Aufwand	Ertrag	Aufwand	Ertrag	Aufwand	Ertrag
<b>21702</b>	<b>Primarschulhaus Gommiswald</b>	<b>1'191'256.78</b>	<b>21'303.25</b>	<b>769'800.00</b>	<b>10'000.00</b>	<b>769'930.46</b>	<b>11'565.75</b>
30100	Nettoergebnis		1'169'953.53	200'000.00		203'392.80	758'364.71
30207	Löhne des Verwaltungs- und Betriebspersonals	207'322.50				2'628.05	
30400	Treueprämien					894.00	
30400	Kinder- und Ausbildungszulagen					-894.00	
30409	Rückerstattung Kinder- und Ausbildungszulagen						
30500	AG-Beiträge AHV, IV, EO, ALV, Verwaltungskosten	12'869.40		12'000.00		13'270.15	
30520	AG-Beiträge an Pensionskasse	25'935.85		28'000.00		25'219.35	
30530	AG-Beiträge an Unfallversicherung	2'977.50		3'000.00		2'643.10	
30540	AG-Beiträge an Familienzulagenkasse	3'579.50		3'500.00		3'691.00	
30550	AG-Beiträge an Krankentaggeldversicherungen	3'814.50		3'600.00		3'908.30	
30900	Aus- und Weiterbildung Personal			500.00		420.00	
30990	Übriger Personalaufwand	385.81		1'000.00		750.60	
31010	Betriebs- und Verbrauchsmaterial	12'482.33		15'000.00		16'837.24	
31100	Anschaffung Mobilien	16'451.05		17'000.00		11'166.60	
31110	Anschaffung Apparate, Maschinen, Geräte, Fahrzeuge, Werkzeuge	9'527.74		11'300.00		23'361.75	
31200	Wasser, Energie, Heizmaterial, Kehricht	46'762.45		55'000.00		47'405.30	
31300	Dienstleistungen Dritter	9'777.25		1'000.00		1'484.20	
31310	Planungen und Projektierungen Dritter	13'415.15				51.75	
31340	Sachversicherungsprämien	7'350.25		7'500.00		9'028.90	
31370	Steuern und Abgaben	1'350.00		1'400.00		1'350.00	
31440	Unterhalt Gebäude	650'789.80		95'000.00		87'892.05	
31500	Unterhalt Büromöbel und -geräte	297.25					
31510	Unterhalt Apparate, Maschinen, Geräte, Fahrzeuge, Werkzeuge	2'247.75		8'000.00		9'251.72	
31700	Reisekosten und Spesen	875.10		1'000.00		1'007.40	
33000	Planmässige Abschreibungen Sachanlagen	162'565.55		306'000.00		304'576.40	
39101	Interne Verrechnung Dienstleistungen Werkhof	480.05				593.80	
42600	Rückerstattungen Personal		1'929.60				160.00
42601	Rückerstattungen Personalaufwand		19'373.65				11'205.75
44720	Vergütung für Benützung Liegenschaften VW				10'000.00		200.00
<b>21703</b>	<b>Schulanlage Ernetschwil</b>	<b>530'744.03</b>	<b>25'899.07</b>	<b>650'500.00</b>	<b>27'000.00</b>	<b>635'057.05</b>	<b>26'463.89</b>
	Nettoergebnis		504'844.96		623'500.00		608'593.16
30100	Löhne des Verwaltungs- und Betriebspersonals	149'194.45		150'000.00		149'346.70	
30500	AG-Beiträge AHV, IV, EO, ALV, Verwaltungskosten	9'656.05		10'000.00		9'666.35	
30520	AG-Beiträge an Pensionskasse	18'886.20		19'000.00		19'153.80	
30530	AG-Beiträge an Unfallversicherung	1'597.10		1'800.00		1'398.80	
30540	AG-Beiträge an Familienzulagenkasse	2'685.65		2'800.00		2'688.10	
30550	AG-Beiträge an Krankentaggeldversicherungen	2'834.45		2'800.00		2'837.50	
30900	Aus- und Weiterbildung Personal	634.05		1'000.00		1'860.00	
30990	Übriger Personalaufwand	150.00		1'000.00		229.00	
31010	Betriebs- und Verbrauchsmaterial	5'564.62		10'000.00		6'853.47	
31100	Anschaffung Mobilien	4'535.45		5'000.00		1'757.70	

Konto	Text	Rechnung 2024		Budget 2025		Rechnung 2025	
		Aufwand	Ertrag	Aufwand	Ertrag	Aufwand	Ertrag
31110	Anschaffung Apparate, Maschinen, Geräte, Fahrzeuge, Werkzeuge	6'092.05		5'000.00		30'112.70	
31200	Wasser, Energie, Heizmaterial, Kehricht	31'028.05		30'000.00		2'324.55	
31300	Dienstleistungen Dritter	1'029.60		1'000.00		136'667.05	
31310	Planungen und Projektierungen Dritter	17'185.50		155'000.00		7'192.00	
31340	Sachversicherungsprämien	8'385.55		8'400.00		1'701.40	
31370	Steuern und Abgaben	1'490.40		1'500.00		31'728.23	
31440	Unterhalt Gebäude	37'147.45		16'000.00		7'314.65	
31510	Unterhalt Apparate, Maschinen, Geräte, Fahrzeuge, Werkzeuge	9'696.41		8'000.00		1'086.00	
31610	Mieten, Benützungskosten Mobilien	500.00		1'000.00		221'139.05	
31700	Reisekosten und Spesen	1'086.00		221'200.00			
33000	Planmässige Abschreibungen Sachanlagen	221'139.10					
39101	Interne Verrechnung Dienstleistungen Werkhof	225.90					
42500	Verkäufe		23'030.77		25'000.00		100.00
42501	Energieverkäufe		108.30				23'003.99
42600	Rückerstattungen Dritter		2'760.00		2'000.00		179.90
44720	Vergütung für Benützungen Liegenschaften VW						3'180.00
<b>21704</b>	<b>Rietwiesstrasse 2</b>	<b>28'229.55</b>	<b>28'229.55</b>	<b>20'900.00</b>	<b>20'900.00</b>	<b>37'831.05</b>	<b>37'831.05</b>
	Nettoergebnis						
30100	Löhne des Verwaltungs- und Betriebspersonals					6'189.05	
30500	AG-Beiträge AHV, IV, EO, ALV, Verwaltungskosten					400.50	
30530	AG-Beiträge an Unfallversicherung					46.00	
30540	AG-Beiträge an Familienzulagenkasse					111.40	
30550	AG-Beiträge an Krankentaggeldversicherungen					117.65	
31010	Betriebs- und Verbrauchsmaterial	928.05		3'000.00		662.55	
31100	Anschaffung Mobilien			2'000.00		1'994.45	
31110	Anschaffung Apparate, Maschinen, Geräte, Fahrzeuge, Werkzeuge			3'000.00		1'744.35	
31200	Wasser, Energie, Heizmaterial, Kehricht	9'534.15		6'000.00		10'893.05	
31300	Dienstleistungen Dritter	5'945.50		1'200.00		3'644.15	
31340	Sachversicherungsprämien	1'165.45		2'000.00		680.05	
31370	Steuern und Abgaben	194.40		5'000.00		194.40	
31440	Unterhalt Gebäude	10'337.10		500.00		10'877.30	
31510	Unterhalt Apparate, Maschinen, Geräte, Fahrzeuge, Werkzeuge	124.90				276.15	
<b>21705</b>	<b>Schulanlage Rieden</b>	<b>184'384.12</b>	<b>1'900.00</b>	<b>299'900.00</b>	<b>1'700.00</b>	<b>218'279.45</b>	<b>1'500.00</b>
	Nettoergebnis		182'484.12		298'200.00		216'779.45
30100	Löhne des Verwaltungs- und Betriebspersonals	91'997.40		93'000.00		93'606.85	
30500	AG-Beiträge AHV, IV, EO, ALV, Verwaltungskosten	5'953.20		6'000.00		6'058.60	
30520	AG-Beiträge an Pensionskasse	12'456.00		12'500.00		12'625.20	
30530	AG-Beiträge an Unfallversicherung	1'299.75		1'600.00		1'052.20	
30540	AG-Beiträge an Familienzulagenkasse	1'656.00		1'800.00		1'684.65	
30550	AG-Beiträge an Krankentaggeldversicherungen	1'748.10		1'800.00		1'778.50	
30900	Aus- und Weiterbildung Personal			300.00			
30990	Übriger Personalaufwand	443.37		500.00		350.00	

Konto	Text	Rechnung 2024		Budget 2025		Rechnung 2025	
		Aufwand	Ertrag	Aufwand	Ertrag	Aufwand	Ertrag
31010	Betriebs- und Verbrauchsmaterial	3'800.10		3'000.00		4'134.85	
31100	Anschaffung Mobiliar			2'000.00			
31110	Anschaffung Apparate, Maschinen, Geräte, Fahrzeuge, Werkzeuge	62.60		7'000.00		22'530.50	
31200	Wasser, Energie, Heizmaterial, Kehricht	22'469.10		20'000.00		2'162.00	
31300	Dienstleistungen Dritter	908.05				6'907.35	
31310	Planungen und Projektierungen Dritter			60'000.00		4'086.65	
31340	Sachversicherungsprämien	4'109.65		4'100.00		588.00	
31370	Steuern und Abgaben	588.00		600.00		31'074.80	
31440	Unterhalt Gebäude	9'892.30		58'500.00		2'660.60	
31510	Unterhalt Apparate, Maschinen, Geräte, Fahrzeuge, Werkzeuge	490.20		1'000.00		711.00	
31700	Reisekosten und Spesen	711.00		800.00		25'403.95	
33000	Planmässige Abschreibungen Sachanlagen	25'403.95		25'400.00		863.75	
39101	Interne Verrechnung Dienstleistungen Werkhof	395.35	1'300.00		1'200.00		1'200.00
44700	Pacht- und Mietzinse Liegenschaften VV		600.00		500.00		300.00
44720	Vergütung für Benützungen Liegenschaften VW						
<b>21706</b>	<b>Doppelturmhalle Gommiswald</b>	<b>64'924.61</b>	<b>64'924.61</b>				
	Nettoergebnis						
31320	Honorare externe Beratungen, Gutachten, Fachexperten usw.	64'924.61					
<b>21709</b>	<b>Liegenschaften übrige</b>	<b>180.00</b>	<b>180.00</b>				
	Nettoergebnis						
44700	Pacht- und Mietzinse Liegenschaften VV	180.00					
<b>218</b>	<b>Tagesbetreuung</b>	<b>320'898.89</b>	<b>199'456.50</b>	<b>361'000.00</b>	<b>155'000.00</b>	<b>370'105.92</b>	<b>226'866.92</b>
	Nettoergebnis		121'442.39		206'000.00		143'239.00
<b>2180</b>	<b>Tagesbetreuung</b>	<b>320'898.89</b>	<b>199'456.50</b>	<b>361'000.00</b>	<b>155'000.00</b>	<b>370'105.92</b>	<b>226'866.92</b>
	Nettoergebnis		121'442.39		206'000.00		143'239.00
<b>21802</b>	<b>Schulergänzende Betreuung</b>	<b>320'898.89</b>	<b>199'456.50</b>	<b>361'000.00</b>	<b>155'000.00</b>	<b>370'105.92</b>	<b>226'866.92</b>
	Nettoergebnis		121'442.39		206'000.00		143'239.00
30100	Löhne des Betriebs- und Verwaltungspersonals	189'353.80		200'000.00		222'951.10	
30400	Kinder- und Ausbildungszulagen	3'220.00				8'595.00	
30409	Rückerstattung Kinder- und Ausbildungszulagen	-3'220.00				-8'595.00	
30500	AG-Beiträge AHV, IV, EO, ALV, Verwaltungskosten	11'891.75		13'000.00		13'681.25	
30520	AG-Beiträge an Pensionskasse	19'604.55		18'000.00		26'838.40	
30530	AG-Beiträge an Unfallversicherung	756.60		800.00		853.35	
30540	AG-Beiträge an Familienzulagenkasse	3'307.75		4'000.00		3'804.35	
30550	AG-Beiträge an Krankentaggeldversicherungen	3'488.35		4'000.00		4'016.25	
30900	Aus- und Weiterbildung Personal	4'364.45		10'000.00		4'110.00	
30990	Übriger Personalaufwand	801.87		1'600.00		928.00	
31030	Fachliteratur, Zeitschriften	183.50		300.00		218.25	
31050	Lebensmittel	1'649.55		6'200.00		2'110.75	

Konto	Text	Rechnung 2024		Budget 2025		Rechnung 2025	
		Aufwand	Ertrag	Aufwand	Ertrag	Aufwand	Ertrag
31090	Übriger Material- und Warenaufwand	3'526.09		4'000.00		2'396.24	
31100	Anschaffung Mobilien	1'398.75		1'500.00			
31110	Anschaffung Apparate, Maschinen, Geräte, Fahrzeuge, Werkzeuge	534.75		1'200.00		231.03	
31300	Dienstleistungen Dritter	57'372.45		72'000.00		56'192.65	
31301	Telefon und Kommunikation	140.43		200.00		140.40	
31700	Reisekosten und Spesen	1'012.35		400.00		1'759.70	
36310	Beiträge an Kantone und Konkordate			3'800.00			
36370	Beiträge an private Haushalte	21'511.90		20'000.00		29'874.20	
42400	Benützunggebühren und Dienstleistungen		118'825.30		130'000.00		143'898.15
42601	Rückerstattungen Personalaufwand		5'329.65				17'412.35
46300	Beiträge vom Bund		6'144.00				5'497.07
46310	Kantonsbeiträge		69'157.55				60'059.35
<b>219</b>	<b>Obligatorische Schule, übrige Nettoergebnis</b>	<b>4'110'172.23</b>	<b>100'983.55</b> 4'009'188.68	<b>4'401'200.00</b>	<b>102'300.00</b> 4'298'900.00	<b>4'313'772.04</b>	<b>116'651.85</b> 4'197'120.19
<b>2190</b>	<b>Schulleitung und Schulverwaltung Nettoergebnis</b>	<b>762'024.81</b>	<b>12'458.60</b> 749'566.21	<b>820'200.00</b>	<b>820'200.00</b>	<b>817'982.73</b>	<b>1'315.20</b> 816'667.53
<b>21901</b>	<b>Schulleitung / Rektorat Nettoergebnis</b>	<b>601'050.51</b>	<b>601'050.51</b>	<b>636'700.00</b>	<b>636'700.00</b>	<b>638'371.51</b>	<b>1'000.00</b> 637'371.51
30100	Löhne Schulleitungen	459'060.40		490'000.00		495'083.60	
30207	Treueprämien					3'989.55	
30400	Kinder- und Ausbildungszulagen	5'520.00				5'880.00	
30409	Rückerstattung Kinder- und Ausbildungszulagen	-5'520.00				-5'880.00	
30500	AG-Beiträge AHV, IV, EO, ALV, Verwaltungskosten	29'986.80		32'000.00		31'990.00	
30520	AG-Beiträge an Pensionskasse	61'910.80		65'000.00		64'711.45	
30530	AG-Beiträge an Unfallversicherung	1'601.15		1'600.00		1'857.65	
30540	AG-Beiträge an Familienzulagenkasse	8'352.55		8'600.00		8'922.60	
30550	AG-Beiträge an Krankentaggeldversicherungen	8'816.60		9'200.00		9'418.55	
30900	Aus- und Weiterbildung Personal	10'090.05		8'000.00		7'794.80	
30990	Übriger Personalaufwand	2'187.91		1'800.00		1'645.25	
31000	Büromaterial	567.77		1'000.00		1'015.86	
31020	Drucksachen, Publikationen			500.00			
31030	Fachliteratur, Zeitschriften	888.40		3'000.00		1'173.30	
31100	Anschaffung Mobilien	168.97		500.00		387.00	
31300	Dienstleistungen Dritter					4'817.45	
31320	Honorare externe Beratungen, Gutachten, Fachexperten usw.	11'816.20		10'000.00			
31500	Unterhalt Büromobilien und -geräte	9.95					
31620	Raten für operatives Leasing	937.71		1'500.00		973.57	
31700	Reisekosten und Spesen	4'135.25		3'000.00		4'330.88	
36360	Mitgliederbeiträge	520.00		1'000.00		260.00	
42600	Rückerstattungen Dritter						1'000.00

Konto	Text	Rechnung 2024		Budget 2025		Rechnung 2025	
		Aufwand	Ertrag	Aufwand	Ertrag	Aufwand	Ertrag
<b>21902</b>	<b>Schulverwaltung</b>	<b>160'974.30</b>	<b>12'458.60</b>	<b>183'500.00</b>		<b>179'611.22</b>	<b>315.20</b>
	Nettoergebnis		148'515.70				179'296.02
30100	Löhne Schulverwaltung	122'276.20		137'000.00		135'118.60	
30400	Kinder- und Ausbildungszulagen	750.00				720.00	
30409	Rückerstattung Kinder- und Ausbildungszulagen	-750.00				-720.00	
30500	AG-Beiträge AHV, IV, EO, ALV, Verwaltungskosten	7'987.30		8'500.00		8'794.35	
30520	AG-Beiträge an Pensionskasse	13'422.70		13'500.00		14'525.40	
30530	AG-Beiträge an Unfallversicherung	435.30		500.00		511.90	
30540	AG-Beiträge an Familienzulagenkasse	2'221.30		2'500.00		2'445.70	
30550	AG-Beiträge an Krankentaggeldversicherungen	2'345.10		2'400.00		2'581.60	
30900	Aus- und Weiterbildung Personal	40.00		2'000.00			
30990	Übriger Personalaufwand	4'261.62		6'000.00		7'945.39	
31010	Betriebs- und Verbrauchsmaterial	292.10		500.00		15.75	
31030	Fachliteratur, Zeitschriften			300.00			
31300	Dienstleistungen Dritter			500.00			
31302	Porti, Bank- und Postgebühren	2'856.40		3'000.00		3'105.15	
31620	Raten für operatives Leasing	174.93				76.33	
31700	Reisekosten und Spesen	94.80		500.00		64.85	
36360	Mitgliederbeiträge	2'781.50		2'800.00		2'807.90	
39000	Interne Verrechnung von Material- und Warenbezügen	1'785.05		3'500.00		1'618.30	
42600	Rückerstattungen Dritter		12'458.60				315.20
42601	Rückerstattungen Personalaufwand						
<b>2191</b>	<b>Informatik Schule</b>	<b>320'147.12</b>	<b>2'265.00</b>	<b>505'500.00</b>		<b>491'056.10</b>	<b>2'980.75</b>
	Nettoergebnis		317'882.12				488'075.35
<b>21911</b>	<b>Informatik Schule</b>	<b>320'147.12</b>	<b>2'265.00</b>	<b>505'500.00</b>		<b>491'056.10</b>	<b>2'980.75</b>
	Nettoergebnis		317'882.12				488'075.35
30200	Löhne der Lehipersonen	84'517.20		90'000.00		100'867.18	
30400	Kinder- und Ausbildungszulagen	479.30				242.60	
30409	Rückerstattung Kinder- und Ausbildungszulagen	-479.30				-242.60	
30500	AG-Beiträge AHV, IV, EO, ALV, Verwaltungskosten	5'459.85		6'000.00		6'548.25	
30520	AG-Beiträge an Pensionskasse	10'672.35		10'000.00		11'823.70	
30530	AG-Beiträge an Unfallversicherung	297.35		300.00		379.15	
30540	AG-Beiträge an Familienzulagenkasse	1'518.30		1'700.00		1'820.95	
30550	AG-Beiträge an Krankentaggeldversicherungen	1'603.10		1'800.00		1'922.40	
30900	Aus- und Weiterbildung Personal	80.00		4'500.00			
31000	Büromaterial	463.10					
31010	IT-Verbrauchsmaterial	2'158.40		2'000.00		4'032.90	
31130	Anschaffung Hardware	87'207.72		255'000.00		240'423.19	
31180	Anschaffung Software, Lizenzen	43'468.60		40'000.00		40'275.63	
31300	Dienstleistungen Dritter	23'479.55		25'000.00		25'035.00	
31330	Informatik-Nutzungsaufwand	50'198.25		65'000.00		52'342.85	
31333	Supportkosten	718.85		2'000.00			

Konto	Text	Rechnung 2024		Budget 2025		Rechnung 2025	
		Aufwand	Ertrag	Aufwand	Ertrag	Aufwand	Ertrag
31530	Informatik-Unterhalt (Hardware)	2'622.75		2'000.00		8.50	
31700	Reisekosten und Spesen	325.90		200.00		2'15.85	
36310	Beiträge an Kantone und Konkordate	5'355.85				5'360.55	
42500	Verkäufe		2'265.00				2'138.00
42600	Rückerstattungen Dritter						842.75
<b>2192</b>	<b>Volksschule Sonstiges</b>	<b>1'247'779.84</b>	<b>19'191.65</b>	<b>1'225'600.00</b>	<b>12'300.00</b>	<b>1'299'896.74</b>	<b>21'755.00</b>
	Nettoergebnis		1'228'588.19		1'213'300.00		1'278'141.74
<b>21921</b>	<b>Schulpsychologischer Dienst</b>	<b>71'226.15</b>	<b>71'226.15</b>	<b>50'000.00</b>	<b>50'000.00</b>	<b>49'117.40</b>	<b>49'117.40</b>
31320	Nettoergebnis	71'226.15		50'000.00		49'117.40	
	Honorare externe Berater, Gutachter, Fachexperten etc.						
<b>21922</b>	<b>Schulsozialarbeit</b>	<b>155'633.05</b>	<b>155'633.05</b>	<b>163'000.00</b>	<b>163'000.00</b>	<b>179'386.80</b>	<b>13'000.00</b>
31710	Nettoergebnis		155'633.05	13'000.00		22'099.80	
36341	Anlässe und Veranstaltungen	155'633.05		150'000.00		157'287.00	
42600	Beitrag an Schulsozialarbeit						13'000.00
	Rückerstattungen Dritter						
<b>21923</b>	<b>Schülertransport</b>	<b>177'045.46</b>	<b>177'045.46</b>	<b>186'300.00</b>	<b>186'300.00</b>	<b>190'447.51</b>	<b>190'447.51</b>
30100	Nettoergebnis	41'951.85		40'000.00		41'809.85	
30500	Löhne des Verwaltungs- und Betriebspersonals	2'715.45		2'600.00		2'725.85	
30520	AG-Beiträge AHV, IV, EO, ALV, Verwaltungskosten	5'173.60		5'000.00		5'266.20	
30530	AG-Beiträge an Pensionskasse	686.55		800.00		689.45	
30540	AG-Beiträge an Unfallversicherung	754.80		800.00		758.15	
30550	AG-Beiträge an Familienzulagenkasse	797.15		800.00		800.30	
30900	AG-Beiträge an Krankentaggeldversicherungen	2'250.00		3'000.00		1'300.00	
31010	Aus- und Weiterbildung Personal	6'672.70		8'500.00		8'037.55	
31300	Betriebs- und Verbrauchsmaterial	544.80		2'000.00			
31301	Dienstleistungen Dritter	96'980.81		100'000.00		104'168.36	
31302	Transporte durch Dritte	8'082.00		8'900.00		12'294.00	
31340	Transporte auswärtige Schulen	2'877.90		3'000.00		2'335.45	
31370	Sachversicherungsprämien	2'766.00		2'800.00		2'766.00	
31510	Steuern und Abgaben	4'727.85		8'000.00		7'432.35	
31700	Unterhalt Apparate, Maschinen, Geräte, Fahrzeuge, Werkzeuge	64.00		100.00		64.00	
	Reisekosten und Spesen						
<b>21924</b>	<b>Schulreisen</b>	<b>17'218.30</b>	<b>17'218.30</b>	<b>40'000.00</b>	<b>40'000.00</b>	<b>17'085.15</b>	<b>17'085.15</b>
31710	Nettoergebnis	17'218.30		40'000.00		17'085.15	
	Aufwand Schulreisen, Exkursionen						
<b>21925</b>	<b>Sportanlässe während Schulzeit</b>	<b>23'393.10</b>	<b>23'393.10</b>	<b>22'500.00</b>	<b>1'300.00</b>	<b>17'227.35</b>	<b>-670.00</b>
31710	Nettoergebnis	23'393.10		22'500.00		17'227.35	
	Aufwand Sportanlässe				21'200.00		17'897.35

Konto	Text	Rechnung 2024		Budget 2025		Rechnung 2025	
		Aufwand	Ertrag	Aufwand	Ertrag	Aufwand	Ertrag
42400	Teilnehmerbeiträge				1'300.00		-670.00
<b>21926</b>	<b>Klassenlager, Schulverlegungen, Sportwochen</b>						
	Nettoergebnis	<b>62'971.45</b>	<b>13'683.20</b>	<b>53'600.00</b>	<b>11'000.00</b>	<b>51'623.50</b>	<b>9'280.00</b>
31710	Aufwand Klassenlager	62'971.45	49'288.25	53'600.00	42'600.00	51'623.50	42'343.50
42400	Teilnehmerbeiträge		13'683.20		11'000.00		9'280.00
<b>21927</b>	<b>Besondere Veranstaltungen</b>						
	Nettoergebnis	<b>58'306.88</b>	<b>58'306.88</b>	<b>60'000.00</b>	<b>60'000.00</b>	<b>53'306.13</b>	<b>145.00</b>
31710	Aufwand Besondere Veranstaltungen	58'306.88	58'306.88	60'000.00	60'000.00	53'306.13	53'161.13
42500	Verkäufe						145.00
<b>21928</b>	<b>Schulgelder</b>						
	Nettoergebnis	<b>664'571.50</b>	<b>5'508.45</b>	<b>634'000.00</b>	<b>634'000.00</b>	<b>724'934.50</b>	<b>724'934.50</b>
36123	Schulgeld für Oberstufenschüler	12'288.20	6'590'63.05	60'000.00	60'000.00	52'101.55	
36125	Schulgeld für Sonderschulung und Heime	503'949.95		430'000.00		512'832.95	
36126	Schulgeld für Talentschulen	148'333.35		144'000.00		160'000.00	
46123	Schulgelder für Oberstufenschüler		5'508.45				
<b>21929</b>	<b>Übriger Schulbetriebsaufwand</b>						
	Nettoergebnis	<b>17'413.95</b>	<b>17'413.95</b>	<b>16'200.00</b>	<b>16'200.00</b>	<b>16'768.40</b>	<b>16'768.40</b>
31020	Drucksachen, Publikationen	1'231.55		1'000.00		1'977.65	
31030	Fachliteratur, Zeitschriften			1'200.00			
31300	Dienstleistungen Dritter	258.10				490.00	
31301	Telekommunikation Schulhäuser	12'924.40		9'000.00		12'199.45	
31320	Dolmetscherdienste	2'999.90		5'000.00		2'101.30	
<b>2193</b>	<b>Sonderpädagogische Massnahmen</b>						
	Nettoergebnis	<b>1'419'408.61</b>	<b>67'068.30</b>	<b>1'489'900.00</b>	<b>90'000.00</b>	<b>1'377'822.97</b>	<b>90'600.90</b>
			1'352'340.31		1'399'900.00		1'287'222.07
<b>21931</b>	<b>Kindergarten / Primarstufe</b>						
	Nettoergebnis	<b>1'029'919.49</b>	<b>41'815.80</b>	<b>1'023'300.00</b>	<b>90'000.00</b>	<b>1'042'896.56</b>	<b>90'600.90</b>
30204	Löhne Schulische Heilpädagogik	472'572.35	988'103.69	480'000.00		466'238.20	
30205	Löhne Deutsche für Fremdsprache	171'366.95		170'000.00		196'954.42	
30207	Treueprämien	254.80					
30208	Leistungsprämien	2'510.50		1'300.00		1'100.00	
30209	Übrige Löhne und Stellvertretungen	43'903.20		40'000.00		43'050.25	
30400	Kinder- und Ausbildungszulagen	23'110.45				25'172.15	
30409	Rückersatzung Kinder- und Ausbildungszulagen	-23'110.45				-25'172.15	
30500	AG-Beiträge AHV, IV, EO, ALV, Verwaltungskosten	43'638.10		45'000.00		44'214.15	
30520	AG-Beiträge an Pensionskasse	70'326.45		65'000.00		89'187.60	
30530	AG-Beiträge an Unfallversicherung	2'459.30		2'500.00		2'613.75	
30540	AG-Beiträge an Familienzulagenkasse	12'282.85		14'000.00		12'292.30	
30550	AG-Beiträge an Krankentaggeldversicherungen	13'336.95		15'000.00		13'168.55	

Konto	Text	Rechnung 2024		Budget 2025		Rechnung 2025	
		Aufwand	Ertrag	Aufwand	Ertrag	Aufwand	Ertrag
30900	Aus- und Weiterbildung Personal	8'220.00		3'000.00		1'190.00	
30910	Personalwerbung	1'373.90		1'800.00		758.35	
30990	Übriger Personalaufwand	685.55		600.00		644.70	
31030	Fachliteratur, Zeitschriften	13'125.73		9'500.00		8'934.59	
31040	Lehrmittel	23'553.10		30'000.00		15'818.60	
31300	Dienstleistungen Dritter	562.95		600.00		654.05	
31700	Reisekosten und Spesen	149'746.81		145'000.00		146'077.05	
36126	Schulgeld logopädischer Dienst		41'815.80		90'000.00		90'600.90
49100	Interne Verrechnung von Dienstleistungen						
<b>21933</b>	<b>Oberstufe</b>	<b>267'384.02</b>	<b>25'252.50</b>	<b>286'600.00</b>	<b>286'600.00</b>	<b>206'963.51</b>	<b>206'963.51</b>
	Nettoergebnis		242'131.52				
30204	Löhne Schulische Heilpädagogik	136'092.55		140'000.00		86'745.25	
30205	Löhne Deutsch für Fremdsprache	82'217.85		85'000.00		78'104.20	
30208	Leistungsprämien			500.00			
30209	Übrige Löhne und Stellvertretungen	1'147.70				3'816.90	
30400	Kinder- und Ausbildungszulagen	12'840.00				11'574.00	
30409	Rückerstattung Kinder- und Ausbildungszulagen	-12'840.00				-11'574.00	
30500	AG-Beiträge AHV, IV, EO, ALV, Verwaltungskosten	12'779.75		14'000.00		10'916.00	
30520	AG-Beiträge an Pensionskasse	25'795.65		28'000.00		19'172.75	
30530	AG-Beiträge an Unfallversicherung	669.30		600.00		635.85	
30540	AG-Beiträge an Familienzulagenkasse	3'554.00		3'500.00		3'036.05	
30550	AG-Beiträge an Krankentaggeldversicherungen	3'634.25		3'500.00		3'204.70	
30900	Aus- und Weiterbildung Personal	162.12		300.00		1'110.46	
30990	Übriger Personalaufwand	1'226.00		1'500.00		221.35	
31040	Lehrmittel	104.85		200.00			
31700	Reisekosten und Spesen		18'283.20				
42601	Rückerstattungen Personalaufwand		6'969.30				
49100	Interne Verrechnung von Dienstleistungen						
<b>21934</b>	<b>Setting im Einzelfall</b>	<b>122'105.10</b>	<b>122'105.10</b>	<b>180'000.00</b>	<b>180'000.00</b>	<b>127'962.90</b>	<b>127'962.90</b>
	Nettoergebnis						
39100	Interne Verrechnung von Dienstleistungen	122'105.10		180'000.00		127'962.90	
<b>2199</b>	<b>Finanzbedarf</b>	<b>360'811.85</b>	<b>360'811.85</b>	<b>360'000.00</b>	<b>360'000.00</b>	<b>327'013.50</b>	<b>327'013.50</b>
	Nettoergebnis						
<b>21990</b>	<b>Finanzbedarf</b>	<b>360'811.85</b>	<b>360'811.85</b>	<b>360'000.00</b>	<b>360'000.00</b>	<b>327'013.50</b>	<b>327'013.50</b>
	Nettoergebnis						
36250	Finanzbedarf Schulgemeinde Wattwil	360'811.85		360'000.00		327'013.50	
<b>3</b>	<b>KULTUR, SPORT UND FREIZEIT</b>	<b>484'898.20</b>	<b>73'660.95</b>	<b>735'700.00</b>	<b>90'000.00</b>	<b>662'489.98</b>	<b>90'920.30</b>
	Nettoergebnis		411'237.25		645'700.00		571'569.68

Konto	Text	Rechnung 2024		Budget 2025		Rechnung 2025	
		Aufwand	Ertrag	Aufwand	Ertrag	Aufwand	Ertrag
<b>32</b>	<b>Kultur, übrige</b> Nettoergebnis	88'461.65	2'150.00 86'311.65	169'600.00	50'000.00 119'600.00	180'145.05	32'048.05 148'097.00
<b>321</b>	<b>Bibliotheken und Literatur</b> Nettoergebnis	45'746.00	45'746.00	45'000.00	45'000.00	54'289.00	54'289.00
<b>3210</b>	<b>Bibliotheken und Literatur</b> Nettoergebnis	45'746.00	45'746.00	45'000.00	45'000.00	54'289.00	54'289.00
<b>32101</b>	<b>Regionalbibliothek</b> Nettoergebnis	45'746.00	45'746.00	45'000.00	45'000.00	54'289.00	54'289.00
36360	Beitrag Städtbibliothek Uznach	45'746.00		45'000.00		54'289.00	
<b>322</b>	<b>Musik und Theater</b> Nettoergebnis	24'200.00	24'200.00	100'000.00	25'000.00 75'000.00	98'700.00	25'000.00 73'700.00
<b>3220</b>	<b>Musik und Theater</b> Nettoergebnis	24'200.00	24'200.00	100'000.00	25'000.00 75'000.00	98'700.00	25'000.00 73'700.00
<b>32201</b>	<b>Musik und Theater</b> Nettoergebnis	24'200.00	24'200.00	100'000.00	25'000.00 75'000.00	98'700.00	25'000.00 73'700.00
36360	Vereinsbeiträge	24'200.00		100'000.00		98'700.00	
42900	Bezug Fonds für kulturelle und öffentliche Zwecke						
<b>329</b>	<b>Kultur, übrige</b> Nettoergebnis	18'515.65	2'150.00 16'365.65	24'600.00 400.00	25'000.00	27'156.05	7'048.05 20'108.00
<b>3290</b>	<b>Kultur, übrige</b> Nettoergebnis	18'515.65	2'150.00 16'365.65	24'600.00 400.00	25'000.00	27'156.05	7'048.05 20'108.00
<b>32901</b>	<b>Kulturförderung</b> Nettoergebnis	18'515.65	2'150.00 16'365.65	24'600.00 400.00	25'000.00	27'156.05	7'048.05 20'108.00
31110	Anschaffung Apparate, Maschinen, Geräte, Fahrzeuge, Werkzeuge			400.00			
31300	Dienstleistungen Dritter			2'000.00		17'494.35	
31370	Steuern und Abgaben	9'508.15		13'000.00		575.00	
31510	Unterhalt Apparate, Maschinen, Geräte, Fahrzeuge, Werkzeuge	522.00		600.00		509.70	
36360	Vereinsbeiträge	8'485.50		8'500.00		8'577.00	
42500	Verkäufe		2'150.00				4'548.05
42600	Rückstellungen Dritter						2'500.00
42900	Bezug Fonds für kulturelle und öffentliche Zwecke						
<b>34</b>	<b>Sport und Freizeit</b> Nettoergebnis	396'436.55	71'510.95 324'925.60	566'100.00	40'000.00 526'100.00	482'344.93	58'872.25 423'472.68

Konto	Text	Rechnung 2024		Budget 2025		Rechnung 2025	
		Aufwand	Ertrag	Aufwand	Ertrag	Aufwand	Ertrag
<b>341</b>	<b>Sport</b>	<b>182'378.05</b>	<b>27'700.00</b>	<b>193'200.00</b>	<b>193'200.00</b>	<b>161'744.90</b>	<b>2'480.00</b>
	Nettoergebnis		154'678.05				159'264.90
<b>3410</b>	<b>Sport</b>	<b>182'378.05</b>	<b>27'700.00</b>	<b>193'200.00</b>	<b>193'200.00</b>	<b>161'744.90</b>	<b>2'480.00</b>
	Nettoergebnis		154'678.05				159'264.90
<b>34101</b>	<b>Sportförderung</b>	<b>36'700.00</b>	<b>27'700.00</b>	<b>12'300.00</b>	<b>12'300.00</b>	<b>11'290.00</b>	<b>2'480.00</b>
	Nettoergebnis		9'000.00				8'810.00
31710	Anlässe und Veranstaltungen			300.00		2'490.00	
36360	Beiträge Sportvereine	36'700.00		12'000.00		8'800.00	
42500	Verkäufe						
42900	Bezug Fonds für kulturelle und öffentliche Zwecke		27'700.00				2'480.00
<b>34102</b>	<b>Sportanlagen</b>	<b>145'678.05</b>	<b>145'678.05</b>	<b>180'900.00</b>	<b>180'900.00</b>	<b>150'454.90</b>	<b>150'454.90</b>
31300	Nettoergebnis		145'678.05				150'454.90
31400	Dienstleistungen Dritter	1'779.35		5'000.00		3'108.70	
31600	Unterhalt Sportanlagen					978.90	
31811	Miete und Pacht Liegenschaften	12'015.85		14'000.00		3'109.65	
33000	Erläss Wasser-/Abwassergebühren Schwimmbad	36'882.85		36'900.00		11'374.80	
36340	Planmässige Abschreibungen Sachanlagen	95'000.00		125'000.00		36'882.85	
	Betriebsbeitrag Schwimmbad					95'000.00	
<b>342</b>	<b>Freizeit</b>	<b>214'058.50</b>	<b>43'810.95</b>	<b>372'900.00</b>	<b>40'000.00</b>	<b>320'600.03</b>	<b>56'392.25</b>
	Nettoergebnis		170'247.55				264'207.78
<b>3420</b>	<b>Freizeit</b>	<b>214'058.50</b>	<b>43'810.95</b>	<b>372'900.00</b>	<b>40'000.00</b>	<b>320'600.03</b>	<b>56'392.25</b>
	Nettoergebnis		170'247.55				264'207.78
<b>34201</b>	<b>Parkanlagen und Wanderwege</b>	<b>111'538.75</b>	<b>111'538.75</b>	<b>265'500.00</b>	<b>265'500.00</b>	<b>220'579.10</b>	<b>14'317.40</b>
	Nettoergebnis		111'538.75				206'261.70
31110	Anschaffung Apparate, Maschinen, Geräte, Fahrzeuge, Werkzeuge			2'000.00		2'562.60	
31300	Dienstleistungen Dritter	2'186.45		2'500.00		3'869.00	
31310	Planungen und Projektierungen Dritter	19'741.10		5'000.00			
31400	Baulicher Unterhalt	45'952.95		215'000.00		152'476.55	
36350	Beiträge an private Unternehmungen	750.00		1'000.00		750.00	
39101	Interne Verrechnung Dienstleistungen Werkhof	42'908.25		40'000.00		60'920.95	
46310	Kantonsbeiträge						14'317.40
<b>34202</b>	<b>Jugendarbeit</b>	<b>95'169.75</b>	<b>43'810.95</b>	<b>102'600.00</b>	<b>40'000.00</b>	<b>92'970.93</b>	<b>42'074.85</b>
	Nettoergebnis		51'358.80				50'896.08
30100	Löhne des Verwaltungs- und Betriebspersonals	72'060.55		70'000.00		69'574.35	
30400	Kinder- und Ausbildungszulagen	6'334.20				5'880.00	
30409	Rückerstattung Kinder- und Ausbildungszulagen	-6'334.20				-5'880.00	
30500	AG-Beiträge AHV, IV, EO, ALV, Verwaltungskosten	4'663.30		4'500.00		4'383.00	

Konto	Text	Rechnung 2024		Budget 2025		Rechnung 2025	
		Aufwand	Ertrag	Aufwand	Ertrag	Aufwand	Ertrag
30520	AG-Beiträge an Pensionskasse	7'407.60		8'000.00		7'389.20	
30530	AG-Beiträge an Unfallversicherung	271.70		300.00		262.05	
30540	AG-Beiträge an Familienzulagenkasse	1'297.10		1'300.00		1'219.25	
30550	AG-Beiträge an Krankentaggeldversicherungen	1'369.65		1'400.00		1'321.85	
30900	Aus- und Weiterbildung Personal			300.00			
30990	Übriger Personalaufwand	889.35		500.00		714.00	
31010	Betriebs- und Verbrauchsmaterial	1'830.60		4'000.00		2'099.33	
31100	Anschaffung Mobilien			1'000.00		324.90	
31110	Anschaffung Apparate, Maschinen, Geräte, Fahrzeuge, Werkzeuge	410.00		1'000.00		299.90	
31200	Wasser, Energie, Heizmaterial, Kehricht	852.20		1'000.00		477.55	
31301	Telefon und Kommunikation	639.60		800.00		718.80	
31440	Unterhalt Gebäude	1'860.75		3'000.00		474.05	
31700	Reisekosten und Spesen	480.00		500.00		487.25	
31710	Anlässe und Veranstaltungen	1'137.35		5'000.00		3'025.45	
36360	Beiträge an private Organisationen ohne Erwerbszweck		43'810.95			40'000.00	42'074.85
49100	Interne Verrechnung von Dienstleistungen					200.00	
<b>34209</b>	<b>Übrige Freizeitgestaltung</b>	<b>7'350.00</b>		<b>4'800.00</b>		<b>7'050.00</b>	<b>7'050.00</b>
	Nettoergebnis		7'350.00				7'050.00
36360	Vereinsbeiträge	7'350.00		4'800.00		7'050.00	
<b>4</b>	<b>GESUNDHEIT</b>	<b>1'054'424.32</b>	<b>50'000.00</b>	<b>1'128'200.00</b>	<b>700'000.00</b>	<b>1'549'196.65</b>	<b>895'505.40</b>
	Nettoergebnis		1'004'424.32				653'691.25
<b>41</b>	<b>Spitäler, Kranken- und Pflegeheime</b>	<b>661'637.50</b>	<b>50'000.00</b>	<b>751'700.00</b>	<b>700'000.00</b>	<b>1'065'698.55</b>	<b>895'505.40</b>
	Nettoergebnis		611'637.50				170'193.15
<b>412</b>	<b>Kranken-, Alters- und Pflegeheime</b>	<b>661'637.50</b>	<b>50'000.00</b>	<b>751'700.00</b>	<b>700'000.00</b>	<b>1'065'698.55</b>	<b>895'505.40</b>
	Nettoergebnis		611'637.50				170'193.15
<b>4120</b>	<b>Kranken-, Alters- und Pflegeheime allgemein</b>	<b>1'704.30</b>	<b>50'000.00</b>	<b>1'700.00</b>	<b>700'000.00</b>	<b>1'704.30</b>	<b>895'505.40</b>
	Nettoergebnis	48'295.70		698'300.00		893'801.70	
<b>41200</b>	<b>Kranken-, Alters- und Pflegeheime allgemein</b>	<b>1'704.30</b>	<b>50'000.00</b>	<b>1'700.00</b>	<b>700'000.00</b>	<b>1'704.30</b>	<b>895'505.40</b>
	Nettoergebnis	48'295.70		698'300.00		893'801.70	
31370	Steuern und Abgaben	1'704.30		1'700.00		1'704.30	
44701	Baurechtszins		50'000.00				50'000.00
46900	Übriger Transferertrag						845'505.40
<b>4121</b>	<b>Stationäre Pflege (Pflegefinanzierung)</b>	<b>659'933.20</b>	<b>659'933.20</b>	<b>750'000.00</b>	<b>750'000.00</b>	<b>1'063'994.25</b>	<b>1'063'994.25</b>
	Nettoergebnis		659'933.20				1'063'994.25
<b>41210</b>	<b>Stationäre Pflege (Pflegefinanzierung)</b>	<b>659'933.20</b>	<b>659'933.20</b>	<b>750'000.00</b>	<b>750'000.00</b>	<b>1'063'994.25</b>	<b>1'063'994.25</b>
	Nettoergebnis		659'933.20				1'063'994.25

Konto	Text	Rechnung 2024		Budget 2025		Rechnung 2025	
		Aufwand	Ertrag	Aufwand	Ertrag	Aufwand	Ertrag
36310	Beiträge an Kantone und Konkordate	659'933.20		750'000.00		1'063'994.25	
<b>42</b>	<b>Ambulante Krankenpflege</b>	<b>337'357.42</b>	<b>337'357.42</b>	<b>337'700.00</b>	<b>337'700.00</b>	<b>448'618.10</b>	<b>448'618.10</b>
	Nettoergebnis						
<b>421</b>	<b>Ambulante Krankenpflege allgemein</b>	<b>337'357.42</b>	<b>337'357.42</b>	<b>337'700.00</b>	<b>337'700.00</b>	<b>448'618.10</b>	<b>448'618.10</b>
	Nettoergebnis						
<b>4210</b>	<b>Ambulante Krankenpflege allgemein</b>	<b>127'592.70</b>	<b>127'592.70</b>	<b>135'700.00</b>	<b>135'700.00</b>	<b>142'266.75</b>	<b>142'266.75</b>
	Nettoergebnis						
<b>42100</b>	<b>Ambulante Krankenpflege allgemein</b>	<b>127'592.70</b>	<b>127'592.70</b>	<b>135'700.00</b>	<b>135'700.00</b>	<b>142'266.75</b>	<b>142'266.75</b>
	Nettoergebnis						
31300	Dienstleistungen Dritter	3'966.05		8'000.00		6'910.30	
36121	Beitrag Mütter- und Väterberatung	40'176.65		45'000.00		39'187.45	
36123	Beitrag Spitex Linth	83'450.00		82'700.00		96'169.00	
<b>4211</b>	<b>Ambulante Pflege (Pflegefianzierung)</b>	<b>209'035.67</b>	<b>209'035.67</b>	<b>200'000.00</b>	<b>200'000.00</b>	<b>304'252.55</b>	<b>304'252.55</b>
	Nettoergebnis						
<b>42110</b>	<b>Ambulante Pflege (Pflegefianzierung)</b>	<b>209'035.67</b>	<b>209'035.67</b>	<b>200'000.00</b>	<b>200'000.00</b>	<b>304'252.55</b>	<b>304'252.55</b>
	Nettoergebnis						
31300	Dienstleistungen Dritter	209'035.67		200'000.00		304'252.55	
<b>4212</b>	<b>Ambulante Akut- und Übergangspflege (Pflegefianzierung)</b>	<b>729.05</b>	<b>729.05</b>	<b>2'000.00</b>	<b>2'000.00</b>	<b>2'098.80</b>	<b>2'098.80</b>
	Nettoergebnis						
<b>42120</b>	<b>Ambulante Akut- und Übergangspflege (Pflegefianzierung)</b>	<b>729.05</b>	<b>729.05</b>	<b>2'000.00</b>	<b>2'000.00</b>	<b>2'098.80</b>	<b>2'098.80</b>
	Nettoergebnis						
31300	Dienstleistungen Dritter	729.05		2'000.00		2'098.80	
<b>43</b>	<b>Gesundheitsprävention</b>	<b>50'167.35</b>	<b>50'167.35</b>	<b>35'800.00</b>	<b>35'800.00</b>	<b>30'504.40</b>	<b>30'504.40</b>
	Nettoergebnis						
<b>431</b>	<b>Alkohol- und Drogenprävention</b>	<b>20'140.00</b>	<b>20'140.00</b>	<b>300.00</b>	<b>300.00</b>	<b>200.00</b>	<b>200.00</b>
	Nettoergebnis						
<b>4310</b>	<b>Alkohol- und Drogenprävention</b>	<b>20'140.00</b>	<b>20'140.00</b>	<b>300.00</b>	<b>300.00</b>	<b>200.00</b>	<b>200.00</b>
	Nettoergebnis						
<b>43101</b>	<b>Alkohol- und Drogenprävention</b>	<b>20'140.00</b>	<b>20'140.00</b>	<b>300.00</b>	<b>300.00</b>	<b>200.00</b>	<b>200.00</b>
	Nettoergebnis						
31300	Dienstleistungen Dritter	200.00		300.00		200.00	
36360	Beiträge an private Organisationen ohne Erwerbszweck	19'940.00		300.00		200.00	

Konto	Text	Rechnung 2024		Budget 2025		Rechnung 2025	
		Aufwand	Ertrag	Aufwand	Ertrag	Aufwand	Ertrag
<b>433</b>	<b>Schulgesundheitsdienst</b> Nettoergebnis	29'586.90	29'586.90	34'500.00	34'500.00	29'901.95	29'901.95
<b>4330</b>	<b>Schulgesundheitsdienst</b> Nettoergebnis	29'586.90	29'586.90	34'500.00	34'500.00	29'901.95	29'901.95
<b>43301</b>	<b>Schularztdienst</b> Nettoergebnis	10'691.80	10'691.80	6'000.00	6'000.00	3'516.00	3'516.00
30100	Honorare Schulärzte	10'691.80		6'000.00		3'066.10	
30500	AG-Beiträge AHV, IV, EO, ALV, Verwaltungskosten					394.70	
30540	AG-Beiträge an Familienzulagenkasse					55.20	
<b>43302</b>	<b>Schulzahnpflege</b> Nettoergebnis	18'895.10	18'895.10	28'500.00	28'500.00	26'385.95	26'385.95
30100	Honorare Schulzahnärzte	17'855.10		27'000.00		23'225.00	
30500	AG-Beiträge AHV, IV, EO, ALV, Verwaltungskosten					1'518.60	
30540	AG-Beiträge an Familienzulagenkasse					422.35	
31060	Medizinisches Material			500.00		180.00	
31300	Dienstleistungen Dritter	1'040.00		1'000.00		1'040.00	
<b>434</b>	<b>Lebensmittelkontrolle</b> Nettoergebnis	440.45	440.45	1'000.00	1'000.00	402.45	402.45
<b>4340</b>	<b>Lebensmittelkontrolle</b> Nettoergebnis	440.45	440.45	1'000.00	1'000.00	402.45	402.45
<b>43401</b>	<b>Lebensmittelkontrolle</b> Nettoergebnis	440.45	440.45	1'000.00	1'000.00	402.45	402.45
31320	Platzkontrollstelle	440.45		1'000.00		402.45	
<b>49</b>	<b>Gesundheitswesen, übrige</b> Nettoergebnis	5'262.05	5'262.05	3'000.00	3'000.00	4'375.60	4'375.60
<b>490</b>	<b>Gesundheitswesen, übrige</b> Nettoergebnis	5'262.05	5'262.05	3'000.00	3'000.00	4'375.60	4'375.60
<b>4900</b>	<b>Gesundheitswesen, übrige</b> Nettoergebnis	5'262.05	5'262.05	3'000.00	3'000.00	4'375.60	4'375.60
<b>49001</b>	<b>Gesundheitswesen, übrige</b> Nettoergebnis	5'262.05	5'262.05	3'000.00	3'000.00	4'375.60	4'375.60
31160	Anschaffung medizinische Geräte und Instrumente			1'000.00			
31510	Unterhalt Apparate, Maschinen, Geräte, Fahrzeuge, Werkzeuge	1'362.05		1'000.00		475.60	

Konto	Text	Rechnung 2024		Budget 2025		Rechnung 2025	
		Aufwand	Ertrag	Aufwand	Ertrag	Aufwand	Ertrag
36360	Verschiedene Beiträge	3'900.00		1'000.00		3'900.00	
<b>5</b>	<b>SOZIALE SICHERHEIT</b>	<b>3'294'039.78</b>	<b>2'072'128.59</b>	<b>3'391'700.00</b>	<b>1'727'900.00</b>	<b>3'429'685.25</b>	<b>2'419'173.47</b>
	Nettoergebnis		1'221'911.19		1'663'800.00		1'010'511.78
<b>51</b>	<b>Krankheit und Unfall</b>	<b>259'572.77</b>	<b>99'748.85</b>	<b>252'500.00</b>	<b>101'000.00</b>	<b>313'862.47</b>	<b>156'242.30</b>
	Nettoergebnis		159'823.92		151'500.00		157'620.17
<b>511</b>	<b>Krankenversicherungen</b>	<b>259'572.77</b>	<b>99'748.85</b>	<b>252'500.00</b>	<b>101'000.00</b>	<b>313'862.47</b>	<b>156'242.30</b>
	Nettoergebnis		159'823.92		151'500.00		157'620.17
<b>5111</b>	<b>Krankenpflege Grundversicherung</b>	<b>259'572.77</b>	<b>99'748.85</b>	<b>252'500.00</b>	<b>101'000.00</b>	<b>313'862.47</b>	<b>156'242.30</b>
	Nettoergebnis		159'823.92		151'500.00		157'620.17
<b>51111</b>	<b>Krankenpflege Grundversicherung</b>	<b>259'572.77</b>	<b>99'748.85</b>	<b>252'500.00</b>	<b>101'000.00</b>	<b>313'862.47</b>	<b>156'242.30</b>
	Nettoergebnis		159'823.92		151'500.00		157'620.17
31300	Dienstleistungen Dritter	2'408.10		2'500.00		2'293.65	
36310	Kantonsanteil an Verlustscheinbewirtschaftung	147'060.57		150'000.00		168'880.27	
36370.1	Krankenkassenprämien	110'104.10		100'000.00		142'688.55	
42600	Rückerstattungen		550.00		1'000.00		600.00
46310	Rückerstattungen Kanton		99'198.85		100'000.00		155'642.30
<b>52</b>	<b>Invaliddität</b>	<b>7'934.50</b>	<b>7'934.50</b>	<b>10'000.00</b>	<b>10'000.00</b>	<b>15'378.75</b>	<b>15'378.75</b>
	Nettoergebnis						
<b>524</b>	<b>Leistungen an Invalide</b>	<b>7'934.50</b>	<b>7'934.50</b>	<b>10'000.00</b>	<b>10'000.00</b>	<b>15'378.75</b>	<b>15'378.75</b>
	Nettoergebnis						
<b>5240</b>	<b>Leistungen an Invalide</b>	<b>7'934.50</b>	<b>7'934.50</b>	<b>10'000.00</b>	<b>10'000.00</b>	<b>15'378.75</b>	<b>15'378.75</b>
	Nettoergebnis						
<b>52401</b>	<b>Beiträge an Invalide/Organisationen/Heime</b>	<b>7'934.50</b>	<b>7'934.50</b>	<b>10'000.00</b>	<b>10'000.00</b>	<b>15'378.75</b>	<b>15'378.75</b>
	Nettoergebnis						
36360	Verschiedene Beiträge	7'934.50		10'000.00		15'378.75	
<b>53</b>	<b>Alter + Hinterlassene</b>	<b>181'075.90</b>	<b>5'179.80</b>	<b>197'000.00</b>	<b>5'500.00</b>	<b>184'438.15</b>	<b>5'188.10</b>
	Nettoergebnis		175'896.10		191'500.00		179'250.05
<b>531</b>	<b>Alters- und Hinterlassenenversicherung AHV</b>	<b>59'598.00</b>	<b>5'179.80</b>	<b>56'000.00</b>	<b>5'500.00</b>	<b>59'671.45</b>	<b>5'188.10</b>
	Nettoergebnis		54'418.20		50'500.00		54'483.35
<b>5310</b>	<b>Alters- und Hinterlassenenversicherung AHV</b>	<b>59'598.00</b>	<b>5'179.80</b>	<b>56'000.00</b>	<b>5'500.00</b>	<b>59'671.45</b>	<b>5'188.10</b>
	Nettoergebnis		54'418.20		50'500.00		54'483.35

Konto	Text	Rechnung 2024		Budget 2025		Rechnung 2025	
		Aufwand	Ertrag	Aufwand	Ertrag	Aufwand	Ertrag
<b>53101</b>	<b>AHV-Zweigstelle</b>	<b>59'598.00</b>	<b>5'179.80</b>	<b>56'000.00</b>	<b>5'500.00</b>	<b>59'671.45</b>	<b>5'188.10</b>
	Nettoergebnis		54'418.20		50'500.00		54'483.35
36360	Verschiedene Beiträge	65.10					
36370	Beiträge an private Haushalte	8'875.80		8'000.00		6'629.70	
39100	Interne Verrechnung von Dienstleistungen	50'657.10		48'000.00		53'041.75	
46310	Rückerstattungen Kanton		5'179.80		5'500.00		5'188.10
<b>535</b>	<b>Leistungen an das Alter</b>	<b>121'477.90</b>	<b>121'477.90</b>	<b>141'000.00</b>	<b>141'000.00</b>	<b>124'766.70</b>	<b>124'766.70</b>
	Nettoergebnis						
<b>5350</b>	<b>Leistungen an das Alter</b>	<b>121'477.90</b>	<b>121'477.90</b>	<b>141'000.00</b>	<b>141'000.00</b>	<b>124'766.70</b>	<b>124'766.70</b>
	Nettoergebnis						
<b>53501</b>	<b>Leistungen an das Alter</b>	<b>121'477.90</b>	<b>121'477.90</b>	<b>141'000.00</b>	<b>141'000.00</b>	<b>124'766.70</b>	<b>124'766.70</b>
	Nettoergebnis						
31300	Dienstleistungen Dritter	40'756.70	121'477.90	36'000.00	141'000.00	36'693.60	124'766.70
36122	Beitrag Sozialdienst Pro Senectute	57'321.45		75'000.00		64'067.30	
36360	Kommission 60plus, Seniorenkommission	23'399.75		30'000.00		24'005.80	
<b>54</b>	<b>Familie und Jugend</b>	<b>328'999.10</b>	<b>84'952.45</b>	<b>303'400.00</b>	<b>78'000.00</b>	<b>608'635.95</b>	<b>131'695.53</b>
	Nettoergebnis		244'046.65		225'400.00		476'940.42
<b>543</b>	<b>Alimentenbevorschussung und -inkasso</b>	<b>52'055.00</b>	<b>16'432.00</b>	<b>60'000.00</b>	<b>25'000.00</b>	<b>46'745.50</b>	<b>1'800.00</b>
	Nettoergebnis		35'623.00		35'000.00		44'945.50
<b>5430</b>	<b>Alimentenbevorschussung und -inkasso</b>	<b>52'055.00</b>	<b>16'432.00</b>	<b>60'000.00</b>	<b>25'000.00</b>	<b>46'745.50</b>	<b>1'800.00</b>
	Nettoergebnis		35'623.00		35'000.00		44'945.50
<b>54301</b>	<b>Alimentenbevorschussung und -inkasso</b>	<b>52'055.00</b>	<b>16'432.00</b>	<b>60'000.00</b>	<b>25'000.00</b>	<b>46'745.50</b>	<b>1'800.00</b>
	Nettoergebnis		35'623.00		35'000.00		44'945.50
36370	Alimentenbevorschussung	52'055.00		60'000.00		46'745.50	
42600	Rückerstattungen Alimenten		16'432.00		25'000.00		1'800.00
<b>544</b>	<b>Jugendschutz</b>	<b>55'540.95</b>	<b>55'540.95</b>	<b>51'000.00</b>	<b>51'000.00</b>	<b>342'374.55</b>	<b>52'309.95</b>
	Nettoergebnis						290'064.60
<b>5440</b>	<b>Jugendschutz allgemein</b>	<b>52'810.95</b>	<b>52'810.95</b>	<b>48'000.00</b>	<b>48'000.00</b>	<b>56'747.15</b>	<b>56'747.15</b>
	Nettoergebnis						
<b>54401</b>	<b>Jugendfürsorge</b>	<b>52'810.95</b>	<b>52'810.95</b>	<b>48'000.00</b>	<b>48'000.00</b>	<b>56'747.15</b>	<b>56'747.15</b>
	Nettoergebnis						
30100	Löhne des Verwaltungs- und Betriebspersonals	-1'480.00				2'307.00	
36120	Beistandsentschädigungen	8'090.00				2'170.00	
36320	Beiträge an Gemeinden und Zweckverbände			5'000.00		8'795.30	

Konto	Text	Rechnung 2024		Budget 2025		Rechnung 2025	
		Aufwand	Ertrag	Aufwand	Ertrag	Aufwand	Ertrag
36360	Ferienpass	790.00		1'000.00		1'400.00	
36369	Verschiedene Beiträge	1'600.00		2'000.00		42'074.85	
39100	Interne Verrechnung von Dienstleistungen	43'810.95		40'000.00			
<b>5441</b>	<b>Kinder- und Jugendheime</b>	<b>2'730.00</b>	<b>2'730.00</b>	<b>3'000.00</b>	<b>3'000.00</b>	<b>285'627.40</b>	<b>52'309.95</b>
	Nettoergebnis						233'317.45
<b>54411</b>	<b>Kinder- und Jugendheime</b>	<b>2'730.00</b>	<b>2'730.00</b>	<b>3'000.00</b>	<b>3'000.00</b>	<b>285'627.40</b>	<b>52'309.95</b>
	Nettoergebnis						233'317.45
36362	Unterbringung Kinder- und Jugendheime	2'730.00	2'730.00	3'000.00	3'000.00	285'627.40	52'309.95
46310	Beiträge von Kantone und Konkordaten						
<b>545</b>	<b>Leistungen an Familien</b>	<b>221'403.15</b>	<b>68'520.45</b>	<b>192'400.00</b>	<b>53'000.00</b>	<b>219'515.90</b>	<b>77'585.58</b>
	Nettoergebnis		152'882.70		139'400.00		141'930.32
<b>5450</b>	<b>Leistungen an Familien allgemein</b>	<b>15'649.10</b>	<b>15'649.10</b>	<b>15'400.00</b>	<b>15'400.00</b>	<b>16'816.00</b>	<b>7'600.00</b>
	Nettoergebnis						9'216.00
<b>54501</b>	<b>Leistungen an Familien allgemein</b>	<b>15'649.10</b>	<b>15'649.10</b>	<b>15'400.00</b>	<b>15'400.00</b>	<b>16'816.00</b>	<b>7'600.00</b>
	Nettoergebnis						9'216.00
31300	Dienstleistungen Dritter	400.00		400.00		600.00	
36120	Beistandsentschädigungen	11'299.10		10'000.00		12'345.00	
36320	Beiträge an Gemeinden und Zweckverbände					600.00	
36360	Verschiedene Beiträge	3'950.00		5'000.00		3'271.00	
42600	Rückerstattungen						7'600.00
<b>5451</b>	<b>Kinderkrippen und Kinderhorte</b>	<b>88'315.80</b>	<b>48'554.80</b>	<b>59'000.00</b>	<b>30'000.00</b>	<b>100'729.70</b>	<b>50'877.83</b>
	Nettoergebnis		39'761.00		29'000.00		49'851.87
<b>54510</b>	<b>Kinderkrippen und Kinderhorte</b>	<b>88'315.80</b>	<b>48'554.80</b>	<b>59'000.00</b>	<b>30'000.00</b>	<b>100'729.70</b>	<b>50'877.83</b>
	Nettoergebnis						49'851.87
36360	Verschiedene Beiträge	68'681.00		49'000.00		80'612.80	
36370	Beiträge an private Haushalte	19'634.80		10'000.00		20'116.90	
46300	Beiträge vom Bund						1'840.93
46310	Kantonsbeiträge		48'554.80		30'000.00		49'036.90
<b>5452</b>	<b>Elternschaftsbeiträge</b>	<b>3'845.40</b>	<b>3'845.40</b>	<b>5'000.00</b>	<b>5'000.00</b>		
	Nettoergebnis						
<b>54520</b>	<b>Elternschaftsbeiträge</b>	<b>3'845.40</b>	<b>3'845.40</b>	<b>5'000.00</b>	<b>5'000.00</b>		
	Nettoergebnis						
36370	Elternschaftsbeiträge	3'845.40	3'845.40	5'000.00	5'000.00		
<b>5453</b>	<b>Pflegeelder für Pflegekinder</b>	<b>78'890.85</b>	<b>19'965.65</b>	<b>83'000.00</b>	<b>18'000.00</b>	<b>76'961.10</b>	<b>19'107.75</b>

Konto	Text	Rechnung 2024		Budget 2025		Rechnung 2025	
		Aufwand	Ertrag	Aufwand	Ertrag	Aufwand	Ertrag
	Nettoergebnis		58'925.20		65'000.00		57'853.35
<b>54530</b>	<b>Pflegegelder für Pflegekinder</b>	<b>78'890.85</b>	<b>19'965.65</b>	<b>83'000.00</b>	<b>18'000.00</b>	<b>76'961.10</b>	<b>19'107.75</b>
30100	Nettoergebnis		58'925.20				57'853.35
30500	Löhne des Verwaltungs- und Betriebspersonals	14'400.00		14'400.00		14'786.00	
30530	AG-Beiträge AHV, IV, EO, ALV, Verwaltungskosten	931.80		900.00		956.90	
30540	AG-Beiträge an Unfallversicherung	54.60		100.00		43.50	
30550	AG-Beiträge an Familienzulagenkasse	259.20		300.00		266.15	
31300	AG-Beiträge an Krankentaggeldversicherungen	273.60		300.00		218.10	
36360	Dienstleistungen Dritter	500.00		500.00		375.00	
36370	Beiträge an private Organisationen ohne Erwerbszweck	47'834.00		50'000.00		46'365.20	
36379	Beiträge an private Haushalte	13'500.00		13'500.00		13'670.50	
42600	Verschiedene Beiträge an Private	1'137.65		3'000.00		279.75	
46310	Rückstellungen		18'828.00		15'000.00		18'828.00
	Kantonsbeiträge		1'137.65		3'000.00		279.75
<b>5454</b>	<b>Sozialpädagogische Familienbegleitung</b>	<b>34'702.00</b>	<b>34'702.00</b>	<b>30'000.00</b>	<b>5'000.00</b>	<b>25'009.10</b>	<b>25'009.10</b>
	Nettoergebnis				25'000.00		
<b>54540</b>	<b>Sozialpädagogische Familienbegleitung</b>	<b>34'702.00</b>	<b>34'702.00</b>	<b>30'000.00</b>	<b>5'000.00</b>	<b>25'009.10</b>	<b>25'009.10</b>
36360	Nettoergebnis						
42600	Sozialpädagogische Familienbegleitung	34'702.00		30'000.00		25'009.10	
	Rückstellungen				5'000.00		
<b>55</b>	<b>Arbeitslosigkeit</b>	<b>10'708.05</b>	<b>10'708.05</b>	<b>23'200.00</b>	<b>23'200.00</b>	<b>5'688.00</b>	<b>5'688.00</b>
	Nettoergebnis						
<b>559</b>	<b>Arbeitslosigkeit, übrige</b>	<b>10'708.05</b>	<b>10'708.05</b>	<b>23'200.00</b>	<b>23'200.00</b>	<b>5'688.00</b>	<b>5'688.00</b>
	Nettoergebnis						
<b>5590</b>	<b>Arbeitslosigkeit, übrige</b>	<b>5'630.00</b>	<b>5'630.00</b>	<b>8'200.00</b>	<b>8'200.00</b>	<b>5'688.00</b>	<b>5'688.00</b>
	Nettoergebnis						
<b>55901</b>	<b>Arbeitsintegration allgemein</b>	<b>50.00</b>	<b>50.00</b>	<b>200.00</b>	<b>200.00</b>	<b>50.00</b>	<b>50.00</b>
36369	Nettoergebnis						
	Verschiedene Beiträge an Organisationen	50.00		200.00		50.00	
<b>55902</b>	<b>Beschäftigungsprogramme</b>	<b>5'580.00</b>	<b>5'580.00</b>	<b>8'000.00</b>	<b>8'000.00</b>	<b>5'638.00</b>	<b>5'638.00</b>
36360	Nettoergebnis						
	Kostenanteil Beschäftigungsprogramme Linthgebiet	5'580.00		8'000.00		5'638.00	
<b>5591</b>	<b>Arbeitsmarktliche Projekte der Sozialhilfe</b>	<b>5'078.05</b>	<b>5'078.05</b>	<b>15'000.00</b>	<b>15'000.00</b>		
	Nettoergebnis						

Konto	Text	Rechnung 2024		Budget 2025		Rechnung 2025	
		Aufwand	Ertrag	Aufwand	Ertrag	Aufwand	Ertrag
<b>55910</b>	<b>Arbeitsmarktliche Projekte der Sozialhilfe</b>						
36370	Nettoergebnis	5'078.05	5'078.05	15'000.00	15'000.00		
	Arbeitslosenbeschäftigungsprogramme	5'078.05		15'000.00			
<b>57</b>	<b>Sozialhilfe und Asylwesen</b>						
	Nettoergebnis	2'502'249.46	1'882'247.49	2'599'600.00	1'543'400.00	2'298'481.93	2'126'047.54
			620'001.97		1'056'200.00		172'434.39
<b>572</b>	<b>Wirtschaftliche Hilfe</b>						
	Nettoergebnis	526'570.23	275'132.05	650'000.00	190'000.00	425'610.70	364'213.00
			251'438.18		460'000.00		61'397.70
<b>5720</b>	<b>Gesetzliche wirtschaftliche Hilfe</b>						
	Nettoergebnis	526'570.23	275'132.05	650'000.00	190'000.00	425'610.70	364'213.00
			251'438.18		460'000.00		61'397.70
<b>57201</b>	<b>Ortsbürger</b>						
	Nettoergebnis	53'503.33	5'551.50	30'000.00	5'000.00	41'065.85	12'110.35
36370	Beiträge an private Haushalte	53'503.33	47'951.83	30'000.00	25'000.00	41'065.85	28'955.50
42600	Rückstellungen		5'551.50		5'000.00		12'110.35
<b>57202</b>	<b>Kantonsbürger</b>						
	Nettoergebnis	164'580.60	93'474.15	150'000.00	60'000.00	152'402.25	163'796.25
36370	Beiträge an private Haushalte	164'580.60	71'106.45	150'000.00	90'000.00	11'394.00	11'394.00
42600	Rückstellungen		93'474.15		60'000.00		152'402.25
<b>57203</b>	<b>Bürger anderer Kantone</b>						
	Nettoergebnis	80'611.60	107'701.20	70'000.00	50'000.00	34'703.70	62'642.70
36370	Beiträge an private Haushalte	27'089.60		20'000.00	20'000.00	27'939.00	27'939.00
42600	Rückstellungen	80'611.60	107'701.20	70'000.00	50'000.00	34'703.70	62'642.70
<b>57204</b>	<b>Ausländer</b>						
	Nettoergebnis	227'874.70	68'405.20	400'000.00	75'000.00	197'438.90	125'663.70
36370	Beiträge an private Haushalte	227'874.70	159'469.50	400'000.00	325'000.00	197'438.90	71'775.20
42600	Rückstellungen		68'405.20		75'000.00		125'663.70
<b>573</b>	<b>Asylwesen</b>						
	Nettoergebnis	1'449'285.97	1'489'263.99	1'405'000.00	1'240'000.00	1'331'033.61	1'657'495.89
		39'978.02			165'000.00	326'462.28	
<b>5730</b>	<b>Asylwesen allgemein</b>						
	Nettoergebnis	262'671.27	135'559.50	236'600.00	130'000.00	220'499.45	141'510.20
			127'111.77		106'600.00		78'989.25
<b>57301</b>	<b>Asylwesen allgemein</b>						
	Nettoergebnis	262'671.27	135'559.50	236'600.00	130'000.00	220'499.45	141'510.20
30100	Löhne des Verwaltungs- und Betriebspersonals	28'907.40		25'000.00	106'600.00	17'640.00	78'989.25
30530	AG-Beiträge an Unfallversicherung	109.00		100.00		66.70	
30550	AG-Beiträge an Krankentaggeldversicherungen	273.95				248.90	

Konto	Text	Rechnung 2024		Budget 2025		Rechnung 2025	
		Aufwand	Ertrag	Aufwand	Ertrag	Aufwand	Ertrag
30990	Übriger Personalaufwand	2'209.80		500.00		500.00	
31300	Dienstleistungen Dritter	703.45		500.00		1'166.30	
31600	Mieten Asylunterkünfte	132'357.05		130'000.00		125'452.00	
31700	Reisekosten und Spesen	534.80		500.00		159.60	
36371	Unterkünfte Asylbewerber	67'015.17		50'000.00		48'988.65	
39100	Interne Verrechnung von Dienstleistungen			15'000.00		20'932.90	
39101	Interne Verrechnung Dienstleistungen	30'560.65	135'559.50	15'000.00	130'000.00	5'344.40	141'510.20
42600	Rückerstattungen Dritter						
<b>5732</b>	<b>Asylsuchende</b>	<b>120'386.00</b>	<b>232'795.00</b>	<b>134'400.00</b>	<b>125'000.00</b>	<b>29'649.30</b>	<b>140'149.75</b>
	Nettoergebnis	112'409.00			9'400.00	110'500.45	
<b>57321</b>	<b>Asylsuchende</b>	<b>120'386.00</b>	<b>232'795.00</b>	<b>134'400.00</b>	<b>125'000.00</b>	<b>29'649.30</b>	<b>140'149.75</b>
	Nettoergebnis	112'409.00			9'400.00	110'500.45	
36370	Unterbringung Asylsuchende	107'487.50		120'000.00		26'472.60	
39100	Interne Verrechnung von Dienstleistungen			14'400.00		3'176.70	
39101	Interne Verrechnung von Dienstleistungen	12'898.50					
42600	Rückerstattungen Dritter		9'709.90		5'000.00		22'316.65
46300	Beiträge vom Bund		198'907.35		120'000.00		117'833.10
46310	Beiträge vom Kanton		24'177.75				
<b>5734</b>	<b>Vorläufig aufgenommene Ausländer</b>	<b>682'757.55</b>	<b>619'468.45</b>	<b>728'000.00</b>	<b>680'000.00</b>	<b>594'187.85</b>	<b>783'750.35</b>
	Nettoergebnis		63'289.10		48'000.00	189'562.50	
<b>57341</b>	<b>Vorläufig aufgenommene Ausländer</b>	<b>682'757.55</b>	<b>619'468.45</b>	<b>728'000.00</b>	<b>680'000.00</b>	<b>594'187.85</b>	<b>783'750.35</b>
	Nettoergebnis		63'289.10		48'000.00	189'562.50	
36370	Unterbringung vorläufig Aufgenommene bis 7 J.	609'604.95		650'000.00		530'524.85	
39100	Interne Verrechnung von Dienstleistungen			78'000.00		63'663.00	
39101	Interne Verrechnung von Dienstleistungen	73'152.60					
42600	Rückerstattungen Dritter		60'412.20		30'000.00		168'890.75
46300	Beiträge vom Bund		559'056.25		650'000.00		614'859.60
<b>5737</b>	<b>Flüchtlinge</b>	<b>64'369.25</b>	<b>200'925.15</b>	<b>56'000.00</b>	<b>55'000.00</b>	<b>152'805.95</b>	<b>259'367.05</b>
	Nettoergebnis	136'555.90			1'000.00	106'561.10	
<b>57371</b>	<b>Flüchtlinge</b>	<b>64'369.25</b>	<b>200'925.15</b>	<b>56'000.00</b>	<b>55'000.00</b>	<b>152'805.95</b>	<b>259'367.05</b>
	Nettoergebnis	136'555.90			1'000.00	106'561.10	
36370	Unterbringung Anerkannte Flüchtlinge	57'472.55		50'000.00		136'433.90	
39100	Interne Verrechnung von Dienstleistungen			6'000.00		16'372.05	
39101	Interne Verrechnung von Dienstleistungen	6'896.70					
42600	Rückerstattungen Dritter		98'839.70		5'000.00		66'082.80
46300	Beiträge vom Bund		96'414.10		50'000.00		193'284.25
46310	Beiträge vom Kanton		5'671.35				

Konto	Text	Rechnung 2024		Budget 2025		Rechnung 2025	
		Aufwand	Ertrag	Aufwand	Ertrag	Aufwand	Ertrag
<b>5738</b>	<b>Integrationsmassnahmen</b> Nettoergebnis	<b>319'101.90</b>	<b>300'515.89</b> 18'586.01	<b>250'000.00</b>	<b>250'000.00</b>	<b>333'891.06</b>	<b>332'718.54</b> 1'172.52
<b>57381</b>	<b>Integrationsmassnahmen</b> Nettoergebnis	<b>319'101.90</b>	<b>300'515.89</b> 18'586.01	<b>250'000.00</b>	<b>250'000.00</b>	<b>333'891.06</b>	<b>332'718.54</b> 1'172.52
36350	Integrationsbeiträge	319'101.90	300'515.89	250'000.00	250'000.00	333'891.06	332'718.54
46110	Entschädigungen von Kantonen und Konkordaten						
<b>579</b>	<b>Fürsorge, übrige</b> Nettoergebnis	<b>526'393.26</b>	<b>117'851.45</b> 408'541.81	<b>544'600.00</b>	<b>113'400.00</b> 431'200.00	<b>541'837.62</b>	<b>104'338.65</b> 437'498.97
<b>5790</b>	<b>Fürsorge, übrige</b> Nettoergebnis	<b>526'393.26</b>	<b>117'851.45</b> 408'541.81	<b>544'600.00</b>	<b>113'400.00</b> 431'200.00	<b>541'837.62</b>	<b>104'338.65</b> 437'498.97
<b>57900</b>	<b>Sozialamt</b> Nettoergebnis	<b>166'064.05</b>	<b>116'872.45</b> 49'191.60	<b>187'600.00</b>	<b>113'400.00</b> 74'200.00	<b>182'348.25</b>	<b>104'144.65</b> 78'203.60
30100	Löhne des Verwaltungs- und Betriebspersonals	122'610.10		132'000.00		130'516.70	
30500	AG-Beiträge AHV, IV, EO, ALV, Verwaltungskosten	8'067.70		8'500.00		8'402.85	
30520	AG-Beiträge an Pensionskasse	15'008.55		16'000.00		15'637.80	
30530	AG-Beiträge an Unfallversicherung	470.30		500.00		489.35	
30540	AG-Beiträge an Familienzulagenkasse	2'243.70		2'500.00		2'336.95	
30550	AG-Beiträge an Krankentaggeldversicherungen	2'368.45		2'500.00		2'467.05	
30900	Aus- und Weiterbildung Personal	4'437.50		7'000.00		9'358.75	
30990	Übriger Personalaufwand	937.40		1'000.00		902.95	
31030	Fachliteratur, Zeitschriften			100.00		74.00	
31300	Dienstleistungen Dritter	2'701.55		10'000.00		4'896.40	
31302	Porti, Bank- und Postgebühren	2'908.80		3'000.00		3'105.15	
31700	Reisekosten und Spesen	1'420.95		500.00		1'282.30	
36360	Verschiedene Beiträge	1'699.00		1'700.00		1'645.00	
39000	Interne Verrechnung von Material- und Warenbezügen	1'190.05		2'300.00		1'233.00	
49100	Interne Verrechnung von Dienstleistungen		116'872.45		113'400.00		104'144.65
<b>57901</b>	<b>Soziale Dienste</b> Nettoergebnis	<b>343'853.30</b>	<b>343'853.30</b>	<b>350'000.00</b>	<b>350'000.00</b>	<b>350'009.50</b>	<b>350'009.50</b>
36120	Beitrag Zweckverband Soziale Dienste	343'853.30		350'000.00		350'009.50	
<b>57902</b>	<b>Allgemeine Sozialhilfe</b> Nettoergebnis	<b>16'475.91</b>	<b>979.00</b> 15'496.91	<b>7'000.00</b>	<b>7'000.00</b>	<b>9'479.87</b>	<b>194.00</b> 9'285.87
31300	Dienstleistungen Dritter	16'475.91		5'000.00		9'329.87	
36369	Verschiedene Beiträge an Organisationen			2'000.00		150.00	
42600	Rückstellungen Dritter		979.00				194.00
<b>59</b>	<b>Soziale Sicherheit, übrige</b> Nettoergebnis	<b>3'500.00</b>	<b>3'500.00</b>	<b>6'000.00</b>	<b>6'000.00</b>	<b>3'200.00</b>	<b>3'200.00</b>

Konto	Text	Rechnung 2024		Budget 2025		Rechnung 2025	
		Aufwand	Ertrag	Aufwand	Ertrag	Aufwand	Ertrag
592	<b>Hilfsaktionen im Inland</b> Nettoergebnis	500.00	500.00	3'000.00	3'000.00	1'700.00	1'700.00
5920	<b>Hilfsaktionen im Inland</b> Nettoergebnis	500.00	500.00	3'000.00	3'000.00	1'700.00	1'700.00
59201	<b>Beiträge Inland</b> Nettoergebnis	500.00	500.00	3'000.00	3'000.00	1'700.00	1'700.00
36360	Beiträge Inland	500.00	500.00	3'000.00	3'000.00	1'700.00	1'700.00
593	<b>Hilfsaktionen im Ausland</b> Nettoergebnis	3'000.00	3'000.00	3'000.00	3'000.00	1'500.00	1'500.00
5930	<b>Hilfsaktionen im Ausland</b> Nettoergebnis	3'000.00	3'000.00	3'000.00	3'000.00	1'500.00	1'500.00
59301	<b>Beiträge Ausland</b> Nettoergebnis	3'000.00	3'000.00	3'000.00	3'000.00	1'500.00	1'500.00
36380	Beiträge Ausland	3'000.00	3'000.00	3'000.00	3'000.00	1'500.00	1'500.00
6	<b>VERKEHR</b> Nettoergebnis	2'463'856.42	651'938.75 1'811'917.67	2'824'100.00	678'500.00 2'145'600.00	2'536'834.61	739'597.48 1'797'237.13
61	<b>Strassenverkehr</b> Nettoergebnis	1'974'405.42	650'511.95 1'323'893.47	2'331'100.00	677'000.00 1'654'100.00	2'043'015.61	737'696.68 1'305'318.93
615	<b>Gemeindestrassen</b> Nettoergebnis	1'210'876.17	240'848.60 970'027.57	1'550'300.00	270'000.00 1'280'300.00	1'265'230.64	280'071.18 985'159.46
6150	<b>Gemeindestrassen</b> Nettoergebnis	1'124'892.94	240'848.60 884'044.34	1'475'500.00	260'000.00 1'215'500.00	1'191'472.63	242'516.30 948'956.33
61501	<b>Strassen, Brücken, Plätze</b> Nettoergebnis	1'124'892.94	240'848.60 884'044.34	1'475'500.00	260'000.00 1'215'500.00	1'191'472.63	242'516.30 948'956.33
31010	Betriebs- und Verbrauchsmaterial	1'577.05		5'000.00		6'488.80	
31110	Anschaffung Apparate, Maschinen, Geräte, Fahrzeuge, Werkzeuge	9'696.45		3'000.00		3'327.20	
31190	Anschaffung übrige nicht aktivierbare Anlagen					1'200.00	
31201	Energie Strassenbeleuchtung	33'252.45		35'000.00		28'054.72	
31300	Dienstleistungen Dritter	10'322.94		6'000.00		2'412.10	
31310	Planungen und Projektierungen Dritter	163'814.15		275'000.00		150'872.63	
31320	Honorare externe Berater, Gutachter, Fachexperten etc.	24'756.55		50'000.00		35'688.19	
31370	Steuern und Abgaben	93.50		200.00		92.70	
31410	Unterhalt Strassen / Verkehrswege	289'015.70		460'000.00		387'048.60	

Konto	Text	Rechnung 2024		Budget 2025		Rechnung 2025	
		Aufwand	Ertrag	Aufwand	Ertrag	Aufwand	Ertrag
31411	Schneeräumung	300'616.85		250'000.00		223'058.34	
31412	Unterhalt Strassenbeleuchtung	30'201.30		70'000.00		13'813.25	
31510	Unterhalt Apparate, Maschinen, Geräte, Fahrzeuge, Werkzeuge					763.75	
31600	Miete und Pacht Liegenschaften	3'356.60		3'300.00		3'359.45	
33000	Planmässige Abschreibungen Sachanlagen	148'059.65		198'000.00		148'059.65	
39101	Interne Verrechnung Dienstleistungen Werkhof	110'129.75		120'000.00		122'233.25	
39300	Interne Verrechnung von Verwaltungs- und Betriebskosten					65'000.00	
42400	Benützungsgebühren und Dienstleistungen		19'265.60		20'000.00		21'239.35
42500	Verkäufe		6'284.85		5'000.00		7'298.70
42600	Rückerstattungen Dritter		14'774.15		15'000.00		10'048.25
46310	Kantonsbeiträge		200'524.00		220'000.00		203'930.00
<b>6151</b>	<b>Parkplatzbewirtschaftung</b>	<b>85'983.23</b>	<b>85'983.23</b>	<b>74'800.00</b>	<b>10'000.00</b>	<b>73'758.01</b>	<b>37'554.88</b>
	Nettoergebnis				64'800.00		36'203.13
<b>61511</b>	<b>Öffentliche Parkplätze inkl. Tiefgarage</b>	<b>85'983.23</b>	<b>85'983.23</b>	<b>74'800.00</b>	<b>10'000.00</b>	<b>73'758.01</b>	<b>37'554.88</b>
	Nettoergebnis				64'800.00		36'203.13
31010	Betriebs- und Verbrauchsmaterial			500.00		3'528.36	
31110	Anschaffung Apparate, Maschinen, Geräte, Fahrzeuge, Werkzeuge	23'634.78					
31200	Wasser, Energie, Heizmaterial, Kehrort			500.00			
31300	Dienstleistungen Dritter			8'000.00		7'881.20	
33000	Planmässige Abschreibungen Sachanlagen	62'348.45		65'800.00		62'348.45	
42700	Bussen						6'686.96
44720	Vergütung für Benützungen Liegenschaften VW				10'000.00		30'867.92
<b>619</b>	<b>Werkhof, übrige</b>	<b>763'529.25</b>	<b>409'663.35</b>	<b>780'800.00</b>	<b>407'000.00</b>	<b>777'784.97</b>	<b>457'625.50</b>
	Nettoergebnis		353'865.90		373'800.00		320'159.47
<b>6190</b>	<b>Werkhof</b>	<b>763'529.25</b>	<b>409'663.35</b>	<b>780'800.00</b>	<b>407'000.00</b>	<b>777'784.97</b>	<b>457'625.50</b>
	Nettoergebnis		353'865.90		373'800.00		320'159.47
<b>61901</b>	<b>Werkhof</b>	<b>763'529.25</b>	<b>409'663.35</b>	<b>780'800.00</b>	<b>407'000.00</b>	<b>777'784.97</b>	<b>457'625.50</b>
	Nettoergebnis		353'865.90		373'800.00		320'159.47
30100	Löhne des Verwaltungs- und Betriebspersonals	480'334.25		495'000.00		506'013.20	
30400	Kinder- und Ausbildungszulagen	10'840.00				8'986.00	
30409	Rückerstattung Kinder- und Ausbildungszulagen	-10'840.00				-8'986.00	
30500	AG-Beiträge AHV, IV, EO, ALV, Verwaltungskosten	29'700.40		35'000.00		31'500.65	
30520	AG-Beiträge an Pensionskasse	55'088.00		60'000.00		58'873.50	
30530	AG-Beiträge an Unfallversicherung	3'989.80		6'000.00		3'833.85	
30540	AG-Beiträge an Familienzulagenkasse	8'260.35		9'000.00		8'761.35	
30550	AG-Beiträge an Krankentageversicherungen	8'719.40		9'000.00		9'328.75	
30900	Aus- und Weiterbildung Personal	3'801.75		12'500.00		4'789.00	
30910	Personalwerbung					345.90	
30990	Übriger Personalaufwand	1'976.65		3'500.00		3'051.70	

Konto	Text	Rechnung 2024		Budget 2025		Rechnung 2025	
		Aufwand	Ertrag	Aufwand	Ertrag	Aufwand	Ertrag
31010	Betriebs- und Verbrauchsmaterial	30'885.55		35'000.00		34'971.12	
31100	Anschaffung Mobilien	10'159.15		5'000.00			
31110	Anschaffung Apparate, Maschinen, Geräte, Fahrzeuge, Werkzeuge	11'162.05		6'500.00		9'204.40	
31120	Anschaffung Kleider, Wäsche	5'238.15		4'000.00		4'682.60	
31200	Wasser, Energie, Heizmaterial, Kehricht	8'011.80		7'000.00		3'681.85	
31300	Dienstleistungen Dritter	1'657.40		2'500.00		1'171.70	
31301	Telefon und Kommunikation	711.15		1'000.00		211.20	
31302	Porti, Bank- und Postgebühren	8.00					
31310	Planungen und Projektierungen Dritter	-49.50					
31340	Sachversicherungsprämien	6'326.90		7'000.00		5'554.65	
31370	Steuern und Abgaben	5'174.00		5'000.00		5'423.40	
31440	Unterhalt Gebäude	9'431.35		5'000.00		6'536.10	
31510	Unterhalt Apparate, Maschinen, Geräte, Fahrzeuge, Werkzeuge	40'830.35		30'000.00		36'338.20	
31620	Raten für operatives Leasing	1'080.80		700.00		1'955.15	
31700	Reisekosten und Spesen	3'700.00		4'000.00		4'225.20	
33000	Planmässige Abschreibungen Sachanlagen	37'331.50		37'600.00		37'331.50	
42500	Verkäufe						6'500.00
42600	Rückerstattungen Dritter		5'444.55				4'572.35
42601	Rückerstattungen Personalaufwand		15'291.35				18'757.05
49101	Interne Verrechnung Dienstleistungen Werkhof		388'927.45				427'796.10
<b>62</b>	<b>öffentlicher Verkehr</b>						
	Nettoergebnis	<b>489'451.00</b>	<b>1'426.80</b>	<b>493'000.00</b>	<b>1'500.00</b>	<b>493'819.00</b>	<b>1'900.80</b>
			488'024.20		491'500.00		491'918.20
<b>622</b>	<b>Regional- und Agglomerationsverkehr</b>						
	Nettoergebnis	<b>489'451.00</b>	<b>489'451.00</b>	<b>493'000.00</b>	<b>493'000.00</b>	<b>493'819.00</b>	<b>493'819.00</b>
<b>6220</b>	<b>Regional- und Agglomerationsverkehr</b>						
	Nettoergebnis	<b>489'451.00</b>	<b>489'451.00</b>	<b>493'000.00</b>	<b>493'000.00</b>	<b>493'819.00</b>	<b>493'819.00</b>
<b>62201</b>	<b>Regional- und Agglomerationsverkehr</b>						
	Nettoergebnis	<b>489'451.00</b>	<b>489'451.00</b>	<b>493'000.00</b>	<b>493'000.00</b>	<b>493'819.00</b>	<b>493'819.00</b>
31920	Entschädigungen für Bushaltestellen	3'000.00	489'451.00	3'000.00	493'000.00	3'000.00	493'819.00
36310	Beiträge an Regionalverkehr	486'451.00		490'000.00		490'819.00	
<b>629</b>	<b>öffentlicher Verkehr, übriges</b>						
	Nettoergebnis	<b>1'426.80</b>	<b>1'426.80</b>	<b>1'500.00</b>	<b>1'500.00</b>	<b>1'900.80</b>	<b>1'900.80</b>
<b>6290</b>	<b>öffentlicher Verkehr, übriges</b>						
	Nettoergebnis	<b>1'426.80</b>	<b>1'426.80</b>	<b>1'500.00</b>	<b>1'500.00</b>	<b>1'900.80</b>	<b>1'900.80</b>
<b>62901</b>	<b>öffentlicher Verkehr, übriges</b>						
	Nettoergebnis	<b>1'426.80</b>	<b>1'426.80</b>	<b>1'500.00</b>	<b>1'500.00</b>	<b>1'900.80</b>	<b>1'900.80</b>
42500	Verkauf SBB Tageskarten		1'426.80		1'500.00		1'900.80

Konto	Text	Rechnung 2024		Budget 2025		Rechnung 2025	
		Aufwand	Ertrag	Aufwand	Ertrag	Aufwand	Ertrag
<b>7</b>	<b>UMWELTSCHUTZ UND RAUMORDNUNG</b>						
	Nettoergebnis	4'191'048.37	2'767'027.12 1'424'021.25	3'327'600.00	2'818'800.00 508'800.00	3'283'598.94	2'871'973.09 411'625.85
<b>71</b>	<b>Wasserversorgung</b>						
	Nettoergebnis	1'161'904.96	1'161'904.96	1'080'000.00	1'080'000.00	1'207'651.22	1'207'651.22
<b>710</b>	<b>Wasserversorgung</b>						
	Nettoergebnis	1'161'904.96	1'161'904.96	1'080'000.00	1'080'000.00	1'207'651.22	1'207'651.22
<b>7101</b>	<b>Verwaltung</b>						
	Nettoergebnis	244'410.57	244'410.57	257'600.00	257'600.00	300'138.36	300'138.36
<b>71010</b>	<b>Verwaltung</b>						
	Nettoergebnis	244'410.57	244'410.57	257'600.00	257'600.00	300'138.36	300'138.36
30900	Aus- und Weiterbildung Personal	594.82		1'000.00		480.02	
31020	Drucksachen, Publikationen			1'000.00		1'350.00	
31110	Anschaffung Apparate, Maschinen, Geräte, Fahrzeuge, Werkzeuge	12'889.50		1'000.00		46'997.33	
31300	Dienstleistungen Dritter	933.90		20'000.00		9'850.71	
31302	Porti, Bank- und Postgebühren	33'894.17		1'000.00		1'013.14	
31320	Honorare externe Berater, Gutachter, Fachexperten etc.	1'126.00		30'000.00		42'046.91	
31370	Steuern und Abgaben	1'790.89		1'200.00		1'166.00	
31510	Unterhalt Apparate, Maschinen, Geräte, Fahrzeuge, Werkzeuge	158.80		17'500.00		10'338.55	
31620	Raten für operatives Leasing	-1.21		700.00		137.80	
31700	Reisekosten und Spesen	4'958.95		200.00		0.25	
31990	Übriger Betriebsaufwand	118'064.75		5'000.00		5'010.75	
36320	Betriebskosten GIS	70'000.00		110'000.00		111'746.90	
39101	Interne Verrechnung Dienstleistungen Werkhof			70'000.00		70'000.00	
39102	Interne Verrechnung Dienstleistungen Verwaltung						
<b>7102</b>	<b>Wasserfassung- und Speicherung</b>						
	Nettoergebnis	151'968.32	37'513.87 114'454.45	207'200.00	10'000.00 197'200.00	175'500.93	20'383.27 155'117.66
<b>71020</b>	<b>Pumpstationen, Quellen, Reservoirs</b>						
	Nettoergebnis	151'968.32	37'513.87 114'454.45	207'200.00	10'000.00 197'200.00	175'500.93	20'383.27 155'117.66
31010	Betriebs- und Verbrauchsmaterial	10'842.88		10'000.00		13'745.99	
31110	Anschaffung Apparate, Maschinen, Geräte, Fahrzeuge, Werkzeuge	1'448.01		3'000.00		2'439.35	
31200	Ver- und Entsorgung Liegenschaften W	28'980.34		30'000.00		27'011.00	
31300	Dienstleistungen Dritter	10'891.58		10'000.00		10'236.57	
31301	Telefon und Kommunikation	6'199.09		5'000.00		5'558.04	
31310	Planungen und Projektierungen Dritter	26'154.50		79'000.00		3'055.41	
31340	Sachversicherungsprämien	580.00		700.00		591.15	
31370	Steuern und Abgaben	5'588.95		3'500.00		3'206.10	
31420	Unterhalt Wasserbau	32'933.98		36'000.00		83'926.40	

Konto	Text	Rechnung 2024		Budget 2025		Rechnung 2025	
		Aufwand	Ertrag	Aufwand	Ertrag	Aufwand	Ertrag
31510	Unterhalt Apparate, Maschinen, Geräte, Fahrzeuge, Werkzeuge	6'934.55		5'000.00		2'463.37	
36120	Wasserankauf	21'414.44		25'000.00		23'267.55	
42500	Verkäufe		16'005.59		10'000.00		20'383.27
42600	Rückerstattungen Dritter		15'924.25				
46310	GVA Beiträge		5'584.03				
<b>7103</b>	<b>Verteilanlagen</b>	<b>548'115.46</b>	<b>18'733.80</b>	<b>567'100.00</b>	<b>20'000.00</b>	<b>508'304.57</b>	<b>28'607.01</b>
	Nettoergebnis		529'381.66		547'100.00		479'697.56
<b>71030</b>	<b>Leitungsnetz</b>	<b>548'115.46</b>	<b>18'733.80</b>	<b>567'100.00</b>	<b>20'000.00</b>	<b>508'304.57</b>	<b>28'607.01</b>
	Nettoergebnis		529'381.66		547'100.00		479'697.56
31010	Betriebs- und Verbrauchsmaterial	25'926.15		25'000.00		27'493.44	
31110	Anschaffung Apparate, Maschinen, Geräte, Fahrzeuge, Werkzeuge	11'514.20		3'000.00		18'774.06	
31310	Planungen und Projektierungen Dritter	21'443.98		50'000.00		13'394.46	
31320	Honore externe Beratungen, Gutachten, Fachexperten usw.	3'193.06		43'500.00		228'718.46	
31430	Unterhalt übrige Tiefbauten	266'113.77		205'000.00		219'924.15	
33000	Planmässige Abschreibungen Sachanlagen	219'924.30		240'600.00			
42600	Rückerstattungen Dritter		18'733.80		15'000.00		22'223.11
46310	GVA Beiträge				5'000.00		6'383.90
<b>7104</b>	<b>Wasserlieferung</b>	<b>1'284.29</b>	<b>1'105'657.29</b>	<b>1'050'000.00</b>	<b>1'050'000.00</b>	<b>-676.79</b>	<b>1'158'660.94</b>
	Nettoergebnis	1'104'373.00				1'159'337.73	
<b>71040</b>	<b>Wasserlieferung</b>	<b>1'284.29</b>	<b>1'105'657.29</b>	<b>1'050'000.00</b>	<b>1'050'000.00</b>	<b>-676.79</b>	<b>1'158'660.94</b>
	Nettoergebnis	1'104'373.00				1'159'337.73	
31800	Verpflichtungen auf Forderungen	1'284.27				-676.45	
31810	Forderungsverluste	0.02				-0.34	
42400	Wasserzinsen		887'228.60		810'000.00		923'375.95
42500	Wasserlieferungen		22'689.20		20'000.00		19'230.75
46600	Planmässige Auflösung passivierter Anschlussbeiträge		195'739.49		220'000.00		216'054.24
<b>7109</b>	<b>Ausgleich Spezialfinanzierung</b>	<b>216'126.32</b>	<b>216'126.32</b>	<b>48'100.00</b>	<b>48'100.00</b>	<b>224'384.15</b>	<b>224'384.15</b>
	Nettoergebnis						
<b>71090</b>	<b>Ausgleich Spezialfinanzierung</b>	<b>216'126.32</b>	<b>216'126.32</b>	<b>48'100.00</b>	<b>48'100.00</b>	<b>224'384.15</b>	<b>224'384.15</b>
	Nettoergebnis						
35100	Einlagen in Spezialfinanzierungen EK	216'126.32		48'100.00		224'384.15	
<b>72</b>	<b>Abwasserbeseitigung</b>	<b>1'304'605.61</b>	<b>1'304'605.61</b>	<b>1'415'800.00</b>	<b>1'415'800.00</b>	<b>1'334'747.85</b>	<b>1'334'747.85</b>
	Nettoergebnis						

Politische Gemeinde Gommiswald

Erfolgsrechnung 2025

Konto	Text	Rechnung 2024		Budget 2025		Rechnung 2025	
		Aufwand	Ertrag	Aufwand	Ertrag	Aufwand	Ertrag
<b>720</b>	<b>Abwasserbeseitigung</b> Nettoergebnis	1'304'605.61	1'304'605.61	1'415'800.00	1'415'800.00	1'334'747.85	1'334'747.85
<b>7201</b>	<b>Abwasserbeseitigung</b> Nettoergebnis	788'123.56	788'123.56	832'000.00	832'000.00	822'064.65	822'064.65
<b>72011</b>	<b>Abwasserbeseitigung</b> Nettoergebnis	788'123.56	788'123.56	832'000.00	832'000.00	822'064.65	822'064.65
31370	Steuern und Abgaben	325.00		400.00		235.00	
36320	Betriebsbeitrag ARA Obersee	680'086.45		720'000.00		692'495.87	
36322	Betriebsbeitrag ARA Eschenbach	59'375.81		65'000.00		79'264.48	
36323	Betriebsbeitrag AV Ricken	46'671.30		45'000.00		48'350.30	
36324	Kostenanteil ARA Wattwil	1'665.00		1'600.00		1'719.00	
<b>7202</b>	<b>Kanalisation</b> Nettoergebnis	414'877.68	19'384.00 395'493.68	475'000.00	475'000.00	412'887.30	84'384.00 328'503.30
<b>72021</b>	<b>Kanalisation</b> Nettoergebnis	414'877.68	19'384.00 395'493.68	475'000.00	475'000.00	412'887.30	84'384.00 328'503.30
31200	Wasser, Energie, Heizmaterial, Kehricht	953.09		1'000.00		1'173.58	
31300	Dienstleistungen Dritter	675.02		3'000.00			
31302	Porti, Bank- und Postgebühren	933.91		1'000.00		425.71	
31310	Planungen und Projektierungen Dritter	52'169.16		70'000.00		104'912.01	
31320	Honorare externe Berater, Gutachter, Fachexperten etc.	75'583.38		70'000.00		80'033.69	
31430	Unterhalt übrige Tiefbauten	85'714.99		190'000.00		71'868.60	
31431	Kanalreinigung	83'235.89		70'000.00		94'320.31	
31510	Unterhalt Pumpen und Geräte	49'304.33		5'000.00			
31990	Übriger Betriebsaufwand	0.71		5'000.00		0.15	
36320	Betriebskosten GIS	4'958.95				5'010.75	
39101	Interne Verrechnung Dienstleistungen Werkhof	21'348.25		20'000.00		15'142.50	
39102	Interne Verrechnung Dienstleistungen Verwaltung	40'000.00		40'000.00		40'000.00	
46310	Kantonsbeiträge		19'384.00				19'384.00
49300	Interne Verrechnung von Verwaltungs- und Betriebskosten						65'000.00
<b>7203</b>	<b>Abwasserwerk Haldrain</b> Nettoergebnis	8'364.17	8'364.17	6'200.00	6'200.00	7'210.80	7'210.80

Politische Gemeinde Gommiswald

Erfolgsrechnung 2025

Konto	Text	Rechnung 2024		Budget 2025		Rechnung 2025	
		Aufwand	Ertrag	Aufwand	Ertrag	Aufwand	Ertrag
<b>72031</b>	<b>Abwasserwerk Haldrain</b>						
	Nettoergebnis	8'364.17	8'364.17	6'200.00	6'200.00	7'210.80	7'210.80
31200	Wasser, Energie, Heizmaterial, Kehricht	8'338.57		6'000.00		7'096.75	
31340	Sachversicherungsprämien			100.00		88.45	
31370	Steuern und Abgaben	25.60		100.00		25.60	
<b>7208</b>	<b>Finanzierungskonto</b>						
	Nettoergebnis	1'086'502.05	1'179'742.25	1'147'400.00	1'250'000.00	1'154'724.40	1'247'309.50
<b>72081</b>	<b>Finanzierungskonto</b>						
	Nettoergebnis	93'240.20	1'179'742.25	102'600.00	1'250'000.00	92'585.10	1'247'309.50
31800	Wertberichtigungen auf Forderungen	1'086'502.05		1'147'400.00		1'154'724.40	
33000	Planmässige Abschreibungen Sachanlagen	1'823.75				-89.50	
42400	Abwassergebühren	91'416.45	699'714.50	102'600.00	700'000.00	92'674.60	716'182.85
46600	Planmässige Auflösung passivierter Anschlussbeiträge		480'027.75		550'000.00		531'126.65
<b>7209</b>	<b>Ausgleich Spezialfinanzierung</b>						
	Nettoergebnis	105'479.36	105'479.36	165'800.00	165'800.00	3'054.35	3'054.35
<b>72091</b>	<b>Ausgleich Spezialfinanzierung</b>						
	Nettoergebnis	105'479.36	105'479.36	165'800.00	165'800.00	3'054.35	3'054.35
45100	Entnahmen aus Spezialfinanzierungen EK		105'479.36		165'800.00		3'054.35
<b>73</b>	<b>Abfallwirtschaft</b>						
	Nettoergebnis	342'003.45	342'003.45	303'000.00	303'000.00	315'816.02	315'816.02
<b>730</b>	<b>Abfallwirtschaft</b>						
	Nettoergebnis	342'003.45	342'003.45	303'000.00	303'000.00	315'816.02	315'816.02
<b>7301</b>	<b>Abfallbeseitigung</b>						
	Nettoergebnis	342'003.45	245'963.35	303'000.00	245'000.00	315'816.02	249'089.18
			96'040.10		58'000.00		66'726.84
<b>73011</b>	<b>Abfallbeseitigung</b>						
	Nettoergebnis	342'003.45	245'963.35	303'000.00	245'000.00	315'816.02	249'089.18
			96'040.10		58'000.00		66'726.84
31010	Betriebs- und Verbrauchsmaterial	404.20		500.00		106.80	
31020	Drucksachen, Publikationen	5'073.43		5'000.00		5'568.78	
31110	Anschaffung Apparate, Maschinen, Geräte, Fahrzeuge, Werkzeuge	18'275.02		15'000.00		4'509.99	
31200	Wasser, Energie, Heizmaterial, Kehricht	753.52				334.50	

Konto	Text	Rechnung 2024		Budget 2025		Rechnung 2025	
		Aufwand	Ertrag	Aufwand	Ertrag	Aufwand	Ertrag
31300	Dienstleistungen Dritter	240'879.42		200'000.00		230'672.25	
31302	Porti-, Bank- und Postgebühren			500.00			
31309	Dienstleistungen Dritter	3'205.41		7'000.00		415.45	
31340	Sachversicherungsprämien	262.65		300.00		267.70	
31490	Unterhalt Sammelstellen	11'085.80		5'000.00		1'539.27	
31510	Unterhalt Apparate, Maschinen, Geräte, Fahrzeuge, Werkzeuge	210.17		2'000.00			
31610	Mieten, Benützungskosten Mobilien	2'960.00		3'200.00		2'600.00	
31810	Abschreibungen Forderungen	2.29				0.24	
31990	Übriger Betriebsaufwand	-25.46				-21.61	
33000	Planmässige Abschreibungen Sachanlagen	19'692.05		19'500.00		19'692.05	
39101	Interne Verrechnung Dienstleistungen Werkhof	34'224.95		40'000.00		45'130.60	
39102	Interne Verrechnung Dienstleistungen Verwaltung	5'000.00		5'000.00		5'000.00	
42400	Abfallentsorgungsgebühren		221'880.24		225'000.00		225'102.07
42600	Rückstellungen Dritter		24'083.11		20'000.00		23'987.11
<b>7309</b>	<b>Ausgleich Spezialfinanzierung</b>		<b>96'040.10</b>		<b>58'000.00</b>		<b>66'726.84</b>
	Nettoergebnis	96'040.10		58'000.00		66'726.84	
<b>73091</b>	<b>Ausgleich Spezialfinanzierung</b>		<b>96'040.10</b>		<b>58'000.00</b>		<b>66'726.84</b>
	Nettoergebnis	96'040.10		58'000.00		66'726.84	
45100	Entnahmen in Spezialfinanzierungen EK		96'040.10		58'000.00		66'726.84
<b>74</b>	<b>Verbauungen</b>	<b>107'252.29</b>	<b>-72'132.40</b>	<b>91'500.00</b>	<b>91'500.00</b>	<b>86'577.40</b>	<b>86'577.40</b>
	Nettoergebnis	107'252.29	179'384.69	91'500.00	91'500.00	86'577.40	86'577.40
<b>741</b>	<b>Gewässerverbauungen</b>	<b>107'252.29</b>	<b>-72'132.40</b>	<b>91'500.00</b>	<b>91'500.00</b>	<b>86'577.40</b>	<b>86'577.40</b>
	Nettoergebnis	107'252.29	179'384.69	91'500.00	91'500.00	86'577.40	86'577.40
<b>7410</b>	<b>Gewässerverbauungen</b>	<b>107'252.29</b>	<b>-72'132.40</b>	<b>91'500.00</b>	<b>91'500.00</b>	<b>86'577.40</b>	<b>86'577.40</b>
	Nettoergebnis	107'252.29	179'384.69	91'500.00	91'500.00	86'577.40	86'577.40
<b>74101</b>	<b>Gewässerverbauungen</b>	<b>107'252.29</b>	<b>-72'132.40</b>	<b>91'500.00</b>	<b>91'500.00</b>	<b>86'577.40</b>	<b>86'577.40</b>
	Nettoergebnis	107'252.29	179'384.69	91'500.00	91'500.00	86'577.40	86'577.40
31300	Dienstleistungen Dritter	16'012.85		15'000.00		16'600.45	
31310	Planungen und Projektierungen Dritter	60'125.60		30'000.00		44'839.80	
31420	Baulicher Unterhalt	8'836.04		20'000.00		2'859.30	
33000	Planmässige Abschreibungen Sachanlagen	22'277.80		26'500.00		22'277.85	
46310	Kantonsbeiträge		-72'132.40				
<b>75</b>	<b>Arten- und Landschaftsschutz</b>	<b>31'753.60</b>	<b>31'753.60</b>	<b>53'100.00</b>	<b>53'100.00</b>	<b>38'366.83</b>	<b>38'366.83</b>
	Nettoergebnis	31'753.60	31'753.60	53'100.00	53'100.00	38'366.83	38'366.83
<b>750</b>	<b>Arten- und Landschaftsschutz</b>	<b>31'753.60</b>	<b>31'753.60</b>	<b>53'100.00</b>	<b>53'100.00</b>	<b>38'366.83</b>	<b>38'366.83</b>
	Nettoergebnis	31'753.60	31'753.60	53'100.00	53'100.00	38'366.83	38'366.83

Konto	Text	Rechnung 2024		Budget 2025		Rechnung 2025	
		Aufwand	Ertrag	Aufwand	Ertrag	Aufwand	Ertrag
<b>7500</b>	<b>Arten- und Landschaftsschutz</b>						
	Nettoergebnis	31'753.60	31'753.60	53'100.00	53'100.00	38'366.83	38'366.83
<b>75001</b>	<b>Arten- und Landschaftsschutz</b>						
	Nettoergebnis	31'753.60	31'753.60	53'100.00	53'100.00	38'366.83	38'366.83
31010	Betriebs- und Verbrauchsmaterial	144.00					
31300	Dienstleistungen Dritter	12'828.30		15'000.00		9'676.13	
36350	Abgeltung ökologische Leistungen (GAoL)	18'411.60		14'000.00		18'487.55	
36360	Beiträge an private Organisationen			2'000.00			
36369	diverse Beiträge	369.70		22'100.00		10'203.15	
<b>76</b>	<b>Bekämpfung von Umweltverschmutzung</b>						
	Nettoergebnis	865'430.00	865'430.00				
<b>769</b>	<b>Bekämpfung von Umweltverschmutzung, übrige</b>						
	Nettoergebnis	865'430.00	865'430.00				
<b>7690</b>	<b>Bekämpfung von Umweltverschmutzung, übrige</b>						
	Nettoergebnis	865'430.00	865'430.00				
<b>76901</b>	<b>Altlastensanierung</b>						
	Nettoergebnis	865'430.00	865'430.00				
33010	Ausserplanmässige Abschreibungen Sachanlagen						
<b>77</b>	<b>Übriger Umweltschutz</b>						
	Nettoergebnis	281'061.63	30'645.50	259'200.00	20'000.00	201'559.26	13'758.00
			250'416.13		239'200.00		187'801.26
<b>771</b>	<b>Friedhof und Bestattung</b>						
	Nettoergebnis	254'892.73	30'645.50	219'200.00	20'000.00	169'066.11	13'758.00
			224'247.23		199'200.00		155'308.11
<b>7710</b>	<b>Friedhof und Bestattung</b>						
	Nettoergebnis	254'892.73	30'645.50	219'200.00	20'000.00	169'066.11	13'758.00
			224'247.23		199'200.00		155'308.11
<b>77101</b>	<b>Friedhof und Bestattung</b>						
	Nettoergebnis	254'892.73	30'645.50	219'200.00	20'000.00	169'066.11	13'758.00
			224'247.23		199'200.00		155'308.11
30100	Löhne des Verwaltungs- und Betriebspersonals	20'460.00		25'000.00		17'521.40	
30400	Kinder- und Ausbildungszulagen	8'280.00				8'820.00	
30409	Rückerstattung Kinder- und Ausbildungszulagen	-8'280.00				-8'820.00	
30500	AG-Beiträge AHV, IV, EO, ALV, Verwaltungskosten	1'221.95		1'500.00		1'044.10	
30530	AG-Beiträge an Unfallversicherung	164.30		300.00		130.70	
30540	AG-Beiträge an Familienzulagenkasse	339.80		400.00		290.35	
30550	AG-Beiträge an Krankentaggeldversicherungen	388.80		400.00		333.00	
31010	Betriebs- und Verbrauchsmaterial	37'418.54		30'000.00		25'713.80	

Konto	Text	Rechnung 2024		Budget 2025		Rechnung 2025	
		Aufwand	Ertrag	Aufwand	Ertrag	Aufwand	Ertrag
31110	Anschaffung Apparate, Maschinen, Geräte, Fahrzeuge, Werkzeuge	2'048.94		1'000.00		3'139.50	
31200	Wasser, Energie, Heizmaterial, Kehricht	4'169.50		5'000.00		9'067.96	
31300	Dienstleistungen Dritter	6'545.80		5'000.00		84.00	
31301	Telefon und Kommunikation	101.10		100.00		40'530.35	
31309	Bestattungskosten, Leichenschau, Urnenwand	63'767.11		60'000.00		229.15	
31310	Planungen und Projektierungen Dritter	10'665.54		200.00		32.00	
31340	Sachversicherungsprämien	222.30		100.00		8'540.15	
31370	Steuern und Abgaben	32.00		30'000.00		48'643.15	
31400	Grabunterhalt	58'827.05		40'000.00		225.00	
31401	Friedhofgärtner	32'231.05		2'000.00		13'217.60	
31440	Unterhalt Gebäude	1'903.00		5'000.00		323.90	
31510	Unterhalt Apparate, Maschinen, Geräte, Fahrzeuge, Werkzeuge	689.20		500.00		8'145.00	
31700	Reisekosten und Spesen	225.00		500.00		5'613.00	
33000	Planmässige Abschreibungen Sachanlagen	13'217.60		12'700.00		32'493.15	
39101	Interne Verrechnung Dienstleistungen Werkhof	254.15	16'634.70	5'000.00	15'000.00	32'493.15	32'493.15
42600	Rückstellungen Dritter		9'204.80				
42900	Grabunterhaltsreserve		4'806.00				
46120	Rückstellungen von Gemeinden						
<b>779</b>	<b>Umweltschutz, übrige</b>	<b>26'168.90</b>	<b>26'168.90</b>	<b>40'000.00</b>	<b>40'000.00</b>	<b>32'493.15</b>	<b>32'493.15</b>
	Nettoergebnis						
<b>7790</b>	<b>Umweltschutz, übrige</b>	<b>26'168.90</b>	<b>26'168.90</b>	<b>40'000.00</b>	<b>40'000.00</b>	<b>32'493.15</b>	<b>32'493.15</b>
	Nettoergebnis						
<b>77901</b>	<b>Umweltschutz, übrige</b>	<b>26'168.90</b>	<b>26'168.90</b>	<b>40'000.00</b>	<b>40'000.00</b>	<b>32'493.15</b>	<b>32'493.15</b>
	Nettoergebnis						
31010	Betriebs- und Verbrauchsmaterial	4'031.10		5'000.00		6'776.80	
31110	Anschaffung Apparate, Maschinen, Geräte, Fahrzeuge, Werkzeuge	706.15		2'000.00		474.80	
31300	Dienstleistungen Dritter	4'097.05		7'000.00		1'772.00	
36360	Verschiedene Beiträge	2'100.00		8'000.00		23'469.55	
39101	Interne Verrechnung Dienstleistungen Werkhof	15'234.60		18'000.00		98'880.36	
<b>79</b>	<b>Raumordnung</b>	<b>97'036.83</b>	<b>97'036.83</b>	<b>125'000.00</b>	<b>125'000.00</b>	<b>98'880.36</b>	<b>98'880.36</b>
	Nettoergebnis						
<b>790</b>	<b>Raumordnung</b>	<b>97'036.83</b>	<b>97'036.83</b>	<b>125'000.00</b>	<b>125'000.00</b>	<b>98'880.36</b>	<b>98'880.36</b>
	Nettoergebnis						
<b>7900</b>	<b>Raumordnung allgemein</b>	<b>37'910.08</b>	<b>37'910.08</b>	<b>65'000.00</b>	<b>65'000.00</b>	<b>35'068.46</b>	<b>35'068.46</b>
	Nettoergebnis						
<b>79001</b>	<b>Raumplanung</b>	<b>37'910.08</b>	<b>37'910.08</b>	<b>65'000.00</b>	<b>65'000.00</b>	<b>35'068.46</b>	<b>35'068.46</b>
	Nettoergebnis						

Konto	Text	Rechnung 2024		Budget 2025		Rechnung 2025	
		Aufwand	Ertrag	Aufwand	Ertrag	Aufwand	Ertrag
31300	Dienstleistungen Dritter	10'203.63		35'000.00		16'610.86	
31309	Ortsplanung	27'706.45		30'000.00		18'457.60	
<b>7906</b>	<b>Regionale Planungsgruppen</b>	<b>59'126.75</b>	<b>59'126.75</b>	<b>60'000.00</b>	<b>60'000.00</b>	<b>63'811.90</b>	<b>63'811.90</b>
	Nettoergebnis						
<b>79061</b>	<b>Regionale Planungsgruppen</b>	<b>59'126.75</b>	<b>59'126.75</b>	<b>60'000.00</b>	<b>60'000.00</b>	<b>63'811.90</b>	<b>63'811.90</b>
36320	Beitrag an Regionalplanung Linthgebiet	59'126.75	59'126.75	60'000.00	60'000.00	63'811.90	63'811.90
<b>8</b>	<b>VOLKSWIRTSCHAFT</b>	<b>145'317.00</b>	<b>1'082.94</b>	<b>163'800.00</b>	<b>2'200.00</b>	<b>132'312.00</b>	<b>9'163.08</b>
	Nettoergebnis		144'234.06		161'600.00		123'148.92
<b>81</b>	<b>Landwirtschaft</b>	<b>45'388.15</b>	<b>2.00</b>	<b>63'200.00</b>	<b>63'200.00</b>	<b>51'982.55</b>	<b>206.75</b>
	Nettoergebnis		45'386.15				51'775.80
<b>813</b>	<b>Produktionsverbesserung Vieh</b>	<b>45'388.15</b>	<b>2.00</b>	<b>62'700.00</b>	<b>62'700.00</b>	<b>51'982.55</b>	<b>206.75</b>
	Nettoergebnis		45'386.15				51'775.80
<b>8130</b>	<b>Beiträge, Viehschauen, Tierseuchenbekämpfung</b>	<b>35'234.55</b>	<b>2.00</b>	<b>50'700.00</b>	<b>50'700.00</b>	<b>40'061.00</b>	<b>206.75</b>
	Nettoergebnis		35'232.55				39'854.25
<b>81301</b>	<b>Beiträge, Viehschauen, Tierseuchenbekämpfung</b>	<b>35'234.55</b>	<b>2.00</b>	<b>50'700.00</b>	<b>50'700.00</b>	<b>40'061.00</b>	<b>206.75</b>
	Nettoergebnis		35'232.55				39'854.25
31300	Dienstleistungen Dritter			12'700.00		11'685.00	
31301	Dienstleistungen Viehschau	1'574.50		3'000.00		130.50	
31320	Honorare externe Beratungen, Gutachten, Fachexpertisen usw.	329.85		1'000.00		206.75	
36310	Beitrag Kant. Tierseuchenkasse	5'990.65		6'000.00		6'053.10	
36320	Diverse Beiträge	1'602.25		2'000.00		931.15	
36350	Beiträge Viehschau	22'264.00		23'000.00		18'436.30	
39101	Interne Verrechnung Dienstleistungen Werkhof	3'473.30		3'000.00		2'618.20	
42600	Rückerstattungen Dritter		2.00				206.75
<b>8136</b>	<b>Tierkörperbeseitigung</b>	<b>10'153.60</b>	<b>10'153.60</b>	<b>12'000.00</b>	<b>12'000.00</b>	<b>11'921.55</b>	<b>11'921.55</b>
	Nettoergebnis						
<b>81361</b>	<b>Tierkörperbeseitigung</b>	<b>10'153.60</b>	<b>10'153.60</b>	<b>12'000.00</b>	<b>12'000.00</b>	<b>11'921.55</b>	<b>11'921.55</b>
31300	Nettoergebnis						
	Dienstleistungen Dritter	10'153.60	10'153.60	12'000.00	12'000.00	11'921.55	11'921.55
<b>814</b>	<b>Produktionsverbesserung Pflanzen</b>			<b>500.00</b>	<b>500.00</b>		
	Nettoergebnis						
<b>8140</b>	<b>Produktionsverbesserung Pflanzen</b>			<b>500.00</b>	<b>500.00</b>		
	Nettoergebnis						

Konto	Text	Rechnung 2024		Budget 2025		Rechnung 2025	
		Aufwand	Ertrag	Aufwand	Ertrag	Aufwand	Ertrag
	Nettoergebnis						
<b>81401</b>	<b>Produktionsverbesserung Pflanzen</b>						
36370	Nettoergebnis			500.00	500.00		
	Diverse Beiträge			500.00	500.00		
<b>82</b>	<b>Forstwirtschaft</b>						
	Nettoergebnis	38'161.90	38'161.90	38'400.00	38'400.00	34'393.55	34'393.55
<b>820</b>	<b>Forstwirtschaft</b>						
	Nettoergebnis	38'161.90	38'161.90	38'400.00	38'400.00	34'393.55	34'393.55
<b>8200</b>	<b>Forstwirtschaft</b>						
	Nettoergebnis	38'161.90	38'161.90	38'400.00	38'400.00	34'393.55	34'393.55
<b>82001</b>	<b>Forstwirtschaft</b>						
	Nettoergebnis	38'161.90	38'161.90	38'400.00	38'400.00	34'393.55	34'393.55
36310	Beförderungskosten	37'761.90		38'000.00		33'993.55	
36360	Diverse Beiträge	400.00		400.00		400.00	
<b>83</b>	<b>Jagd und Fischerei</b>						
	Nettoergebnis	540.00	540.00	16'000.00	16'000.00	723.80	723.80
<b>830</b>	<b>Jagd und Fischerei</b>						
	Nettoergebnis	540.00	540.00	16'000.00	16'000.00	723.80	723.80
<b>8300</b>	<b>Jagd und Fischerei</b>						
	Nettoergebnis	540.00	540.00	16'000.00	16'000.00	723.80	723.80
<b>83001</b>	<b>Jagd und Fischerei</b>						
	Nettoergebnis	540.00	540.00	16'000.00	16'000.00	723.80	723.80
31110	Ansaffung Apparate, Maschinen, Geräte, Fahrzeuge, Werkzeuge			15'000.00			
31300	Dienstleistungen Dritter					723.80	
36360	Diverse Beiträge	540.00		1'000.00			
<b>84</b>	<b>Tourismus</b>						
	Nettoergebnis	60'093.75	200.00 59'893.75	42'400.00	200.00 42'200.00	43'714.70	200.00 43'514.70
<b>840</b>	<b>Tourismus</b>						
	Nettoergebnis	60'093.75	200.00 59'893.75	42'400.00	200.00 42'200.00	43'714.70	200.00 43'514.70
<b>8400</b>	<b>Tourismus, kommunale Werbung</b>						
	Nettoergebnis	60'093.75	200.00 59'893.75	42'400.00	200.00 42'200.00	43'714.70	200.00 43'514.70

Konto	Text	Rechnung 2024		Budget 2025		Rechnung 2025	
		Aufwand	Ertrag	Aufwand	Ertrag	Aufwand	Ertrag
<b>84001</b>	<b>Tourismus, kommunale Werbung</b>	<b>60'093.75</b>	<b>200.00</b>	<b>42'400.00</b>	<b>200.00</b>	<b>43'714.70</b>	<b>200.00</b>
	Nettoergebnis		59'893.75		42'200.00		43'514.70
31020	Drucksachen, Publikationen	5'467.70		5'000.00		5'942.85	
31110	Anschaffung Apparate, Maschinen, Geräte, Fahrzeuge, Werkzeuge	14'723.60		2'000.00		951.95	
31300	Dienstleistungen Dritter	9'723.75		8'000.00		9'879.25	
31301	Telefon und Kommunikation	421.80		500.00		421.80	
31340	Sachversicherungsprämien					36.70	
31510	Unterhalt Apparate, Maschinen, Geräte, Fahrzeuge, Werkzeuge	1'708.00				433.30	
33000	Planmässige Abschreibungen Sachanlagen	21'875.90		21'900.00		21'875.85	
36360	Verschiedene Beiträge	6'173.00		5'000.00		4'173.00	
42600	Rückstellungen Dritter		200.00		200.00		200.00
<b>85</b>	<b>Industrie, Gewerbe, Handel</b>	<b>502.00</b>	<b>502.00</b>	<b>2'500.00</b>	<b>2'500.00</b>		
	Nettoergebnis						
<b>850</b>	<b>Industrie, Gewerbe, Handel</b>	<b>502.00</b>	<b>502.00</b>	<b>2'500.00</b>	<b>2'500.00</b>		
	Nettoergebnis						
<b>8500</b>	<b>Industrie, Gewerbe, Handel</b>	<b>502.00</b>	<b>502.00</b>	<b>2'500.00</b>	<b>2'500.00</b>		
	Nettoergebnis						
<b>85001</b>	<b>Industrie, Gewerbe, Handel</b>	<b>502.00</b>	<b>502.00</b>	<b>2'500.00</b>	<b>2'500.00</b>		
	Nettoergebnis						
31309	Standortförderung	140.00	502.00	2'000.00	2'500.00		
36360	Verschiedene Beiträge	362.00		500.00			
<b>87</b>	<b>Brennstoffe und Energie</b>	<b>631.20</b>	<b>880.94</b>	<b>1'300.00</b>	<b>2'000.00</b>	<b>1'497.40</b>	<b>8'756.33</b>
	Nettoergebnis	249.74		700.00		7'258.93	
<b>879</b>	<b>Energie, übrige</b>	<b>631.20</b>	<b>880.94</b>	<b>1'300.00</b>	<b>2'000.00</b>	<b>1'497.40</b>	<b>8'756.33</b>
	Nettoergebnis	249.74		700.00		7'258.93	
<b>8790</b>	<b>Energie, übrige</b>	<b>631.20</b>	<b>880.94</b>	<b>1'300.00</b>	<b>2'000.00</b>	<b>1'497.40</b>	<b>8'756.33</b>
	Nettoergebnis	249.74		700.00		7'258.93	
<b>87901</b>	<b>Energie, übrige</b>	<b>631.20</b>	<b>880.94</b>	<b>1'300.00</b>	<b>2'000.00</b>	<b>1'497.40</b>	<b>8'756.33</b>
	Nettoergebnis	249.74		700.00		7'258.93	
31300	Dienstleistungen Dritter						
31370	Steuern und Abgaben	251.00		300.00		1'286.40	
31510	Unterhalt Apparate, Maschinen, Geräte, Fahrzeuge, Werkzeuge	380.20		1'000.00		211.00	
42400	Benützungsgebühren und Dienstleistungen		880.94		2'000.00		8'756.33
<b>9</b>	<b>FINANZEN UND STEUERN</b>	<b>1'357'433.13</b>	<b>23'517'299.60</b>	<b>821'500.00</b>	<b>22'637'800.00</b>	<b>3'681'081.13</b>	<b>24'874'539.82</b>
	Nettoergebnis	22'159'866.47		21'816'300.00		21'193'458.69	

Konto	Text	Rechnung 2024		Budget 2025		Rechnung 2025	
		Aufwand	Ertrag	Aufwand	Ertrag	Aufwand	Ertrag
<b>91</b>	<b>Steuern</b>	<b>186'802.78</b>	<b>21'186'332.66</b>	<b>75'000.00</b>	<b>21'542'000.00</b>	<b>116'542.70</b>	<b>23'282'583.12</b>
	Nettoergebnis	20'999'529.88		21'467'000.00		23'166'040.42	
<b>910</b>	<b>Steuern</b>	<b>186'802.78</b>	<b>21'186'332.66</b>	<b>75'000.00</b>	<b>21'542'000.00</b>	<b>116'542.70</b>	<b>23'282'583.12</b>
	Nettoergebnis	20'999'529.88		21'467'000.00		23'166'040.42	
<b>9100</b>	<b>Allgemeine Steuern</b>	<b>186'802.78</b>	<b>16'573'431.16</b>	<b>75'000.00</b>	<b>16'930'000.00</b>	<b>116'542.70</b>	<b>18'184'205.89</b>
	Nettoergebnis	16'386'628.38		16'855'000.00		18'067'663.19	
<b>91001</b>	<b>Gemeindesteuern (Steuern natürliche Personen)</b>	<b>186'802.78</b>	<b>16'573'431.16</b>	<b>75'000.00</b>	<b>16'930'000.00</b>	<b>116'542.70</b>	<b>18'184'205.89</b>
	Nettoergebnis	16'386'628.38		16'855'000.00		18'067'663.19	
31800	Wertberichtigung auf Forderungen	40'806.86				-40'338.58	
31810	Abschreibungen, Verluste, Erlasse	106'269.29		60'000.00		105'733.00	
34090	Vergütungen für Steuervorauszahlungen	39'726.63		15'000.00		51'148.28	
40000	Einkommenssteuern natürliche Personen Rechnungsjahr		14'964'627.69		15'400'000.00		16'050'294.91
40001	Einkommenssteuern natürliche Personen frühere Jahre		1'550'560.19		1'500'000.00		2'065'981.28
44010	Verzugszinsen		58'243.28		30'000.00		67'929.70
<b>9101</b>	<b>Anteile an Kantonseinnahmen</b>		<b>2'261'358.80</b>		<b>2'150'000.00</b>		<b>2'644'728.23</b>
	Nettoergebnis	2'261'358.80		2'150'000.00		2'644'728.23	
<b>91011</b>	<b>Anteile an Kantonseinnahmen</b>		<b>2'261'358.80</b>		<b>2'150'000.00</b>		<b>2'644'728.23</b>
	Nettoergebnis	2'261'358.80		2'150'000.00		2'644'728.23	
40020	Quellensteuern natürliche Personen		369'219.80		250'000.00		417'284.53
40021	Quellensteuern aus Vorsorgeleistungen		40'467.75		30'000.00		32'605.95
40100	Gewinnsteuern juristische Personen		731'070.30		570'000.00		620'961.75
40220	Grundstückgewinnsteuern		1'120'600.95		1'300'000.00		1'573'876.00
<b>9102</b>	<b>Sondersteuern</b>		<b>2'351'542.70</b>		<b>2'462'000.00</b>		<b>2'453'649.00</b>
	Nettoergebnis	2'351'542.70		2'462'000.00		2'453'649.00	
<b>91021</b>	<b>Sondersteuern</b>		<b>2'351'542.70</b>		<b>2'462'000.00</b>		<b>2'453'649.00</b>
	Nettoergebnis	2'351'542.70		2'462'000.00		2'453'649.00	
40210	Grundsteuern		1'457'714.75		1'500'000.00		1'515'037.80
40211	Grundsteuern reduziert		13'349.00		14'000.00		13'368.15
40230	Handänderungssteuern		831'578.95		900'000.00		876'243.05
40330	Hundsteuern		48'900.00		48'000.00		49'000.00

Konto	Text	Rechnung 2024		Budget 2025		Rechnung 2025	
		Aufwand	Ertrag	Aufwand	Ertrag	Aufwand	Ertrag
93	<b>Finanz- und Lastenausgleich</b> Nettoergebnis	103'200.00	103'200.00	92'800.00	92'800.00	92'800.00	92'800.00
930	<b>Finanz- und Lastenausgleich</b> Nettoergebnis	103'200.00	103'200.00	92'800.00	92'800.00	92'800.00	92'800.00
9301	<b>Finanzausgleich 1. Stufe</b> Nettoergebnis	103'200.00	103'200.00	92'800.00	92'800.00	92'800.00	92'800.00
93010	<b>Finanzausgleich 1. Stufe</b> Nettoergebnis		103'200.00		92'800.00		92'800.00
46212	Sonderlastenausgleichsbeiträge Weite						
95	<b>Ertragsanteile, übrige</b> Nettoergebnis	196'955.55	196'955.55	205'000.00	205'000.00	348'686.10	348'686.10
950	<b>Ertragsanteile, übrige, ohne Zweckbindung</b> Nettoergebnis	196'955.55	196'955.55	205'000.00	205'000.00	348'686.10	348'686.10
9500	<b>Ertragsanteile, übrige, ohne Zweckbindung</b> Nettoergebnis	196'955.55	196'955.55	205'000.00	205'000.00	348'686.10	348'686.10
95001	<b>Ertragsanteile, übrige, ohne Zweckbindung</b> Nettoergebnis	196'955.55	196'955.55	205'000.00	205'000.00	348'686.10	348'686.10
44790	SAK, Abgeltung gesteigerter Gemeingebrauch		143'755.70		155'000.00		180'823.25
44791	Bonifikation Kiesabbau		53'199.85		50'000.00		48'787.40
46310	Kantonsbeiträge						119'075.45
96	<b>Vermögens- und Schuldenverwaltung</b> Nettoergebnis	697'356.35	934'532.70	746'500.00	570'400.00	710'374.43	628'857.41
		237'176.35			176'100.00		81'517.02
961	<b>Zinsen</b> Nettoergebnis	95'343.75	240.90	140'000.00	140'000.00	143'483.35	1'305.71
			95'102.85				142'177.64
9610	<b>Zinsen</b> Nettoergebnis	95'343.75	240.90	140'000.00	140'000.00	143'483.35	1'305.71
			95'102.85				142'177.64

Konto	Text	Rechnung 2024		Budget 2025		Rechnung 2025	
		Aufwand	Ertrag	Aufwand	Ertrag	Aufwand	Ertrag
<b>96101</b>	<b>Aktiv- und Passivzinsen</b>	<b>95'343.75</b>	<b>240.90</b>	<b>140'000.00</b>		<b>143'483.35</b>	<b>1'305.71</b>
	Nettoergebnis		95'102.85		140'000.00		142'177.64
34060	Verzinsung langfristige Finanzverbindlichkeiten	95'343.75		140'000.00		143'483.35	
44000	Zinsen flüssige Mittel		0.20				0.46
44010	Zinsen Forderungen und Kontokorrente		240.70				1'305.25
<b>963</b>	<b>Liegenschaften des Finanzvermögens</b>	<b>602'012.60</b>	<b>934'291.80</b>	<b>606'500.00</b>		<b>564'491.08</b>	<b>627'551.70</b>
	Nettoergebnis	332'279.20			36'100.00	63'060.62	
<b>9630</b>	<b>Liegenschaften des Finanzvermögens</b>	<b>366'342.80</b>	<b>645'940.10</b>	<b>453'500.00</b>		<b>435'433.50</b>	<b>362'706.70</b>
	Nettoergebnis	279'597.30			157'900.00		72'726.80
<b>96301</b>	<b>MFH Rickenstrasse 1, Gommiswald</b>	<b>9'533.05</b>	<b>32'864.00</b>	<b>20'000.00</b>		<b>6'775.65</b>	<b>30'431.00</b>
	Nettoergebnis	23'330.95		10'800.00		23'655.35	
31340	Sachversicherungsprämien	951.00		1'000.00		977.10	
31370	Steuern und Abgaben	475.20		500.00		475.20	
31510	Unterhalt Apparate, Maschinen, Geräte, Fahrzeuge, Werkzeuge	251.30		500.00		596.90	
34300	Baulicher Unterhalt Liegenschaften	547.25		3'000.00		974.75	
34391	Wasser, Energie, Heizmaterial, Kehricht	7'308.30		15'000.00		3'751.70	
44300	Pacht- und Mietzinse Liegenschaften FV		32'864.00		30'800.00		30'431.00
<b>96302</b>	<b>Haldrain/Kehr/Harris, Gommiswald</b>	<b>257'734.30</b>	<b>85'593.10</b>	<b>311'900.00</b>		<b>305'579.60</b>	<b>115'106.75</b>
	Nettoergebnis		172'141.20		231'900.00		190'472.85
31110	Anschaffung Apparate, Maschinen, Geräte, Fahrzeuge, Werkzeuge	10'329.85		2'000.00		4'720.85	
31300	Dienstleistungen Dritter	1'233.85		1'000.00		340.55	
31310	Planungen und Projektierungen Dritter	17'725.85				10'501.90	
31340	Sachversicherungsprämien	3'724.00		3'700.00		3'755.80	
31370	Steuern und Abgaben	1'195.60		1'200.00		980.55	
31510	Unterhalt Apparate, Maschinen, Geräte, Fahrzeuge, Werkzeuge	2'363.85		2'000.00		3'038.82	
34300	Baulicher Unterhalt Liegenschaften	184'886.15		270'000.00		243'311.08	
34310	nicht baulicher Unterhalt Liegenschaften	6'850.80		10'000.00		7'012.20	
34391	Wasser, Energie, Heizmaterial, Kehricht	29'424.35		22'000.00		31'917.85	
42500	Verkäufe		1'022.60				11'956.25
42600	Rückerstattungen Dritter						15'000.00
44300	Pacht- und Mietzinse Liegenschaften FV		84'570.50		80'000.00		88'150.50
<b>96303</b>	<b>Wohnung Feuerwehrdepot, Gommiswald</b>	<b>1'027.60</b>	<b>18'000.00</b>	<b>3'000.00</b>		<b>2'620.30</b>	<b>18'000.00</b>
	Nettoergebnis	16'972.40		15'000.00		15'379.70	
31110	Anschaffung Apparate, Maschinen, Geräte, Fahrzeuge, Werkzeuge					699.00	
31340	Sachversicherungsprämien	419.90		500.00			
31510	Unterhalt Apparate, Maschinen, Geräte, Fahrzeuge, Werkzeuge			500.00		490.30	
34300	Baulicher Unterhalt Liegenschaften			500.00		32.00	
34391	Wasser, Energie, Heizmaterial, Kehricht			2'000.00		1'399.00	
42602	Rückerstattungen Nebenkosten	607.70	1'800.00		1'800.00		1'800.00

Konto	Text	Rechnung 2024		Budget 2025		Rechnung 2025	
		Aufwand	Ertrag	Aufwand	Ertrag	Aufwand	Ertrag
44300	Pacht- und Mietzinse Liegenschaften FV		16'200.00		16'200.00		16'200.00
<b>96304</b>	<b>MFH Adlerwiesstrasse 2, Gommiswald</b>	<b>92'981.25</b>	<b>176'283.00</b>	<b>114'700.00</b>	<b>146'000.00</b>	<b>104'166.80</b>	<b>172'328.95</b>
	Nettoergebnis	83'301.75		31'300.00		68'162.15	
31010	Betriebs- und Verbrauchsmaterial	619.40		500.00		163.10	
31110	Anschaffung Apparate, Maschinen, Geräte, Fahrzeuge, Werkzeuge	5'908.15		5'000.00		6'847.35	
31300	Dienstleistungen Dritter	10'879.10		12'000.00		11'343.65	
31301	Telefon und Kommunikation	4'325.50		4'500.00		2'002.60	
31340	Sachversicherungsprämien	2'035.90		2'000.00		2'106.45	
31370	Steuern und Abgaben	2'456.00		2'500.00		2'480.00	
31510	Unterhalt Apparate, Maschinen, Geräte, Fahrzeuge, Werkzeuge	5'073.80		2'000.00		789.75	
31600	Garagenmiete Baugenossenschaft Adlerwies	12'720.00		12'700.00		12'720.00	
34300	Baulicher Unterhalt Liegenschaften	10'515.80		15'000.00		15'930.05	
34310	nicht baulicher Unterhalt Liegenschaften	5'294.35		16'000.00		15'457.15	
34391	Wasser, Energie, Heizmaterial, Kehricht	25'653.25		35'000.00		26'826.70	
39300	Interne Verrechnung von Verwaltungs- und Betriebskosten	7'500.00		7'500.00		7'500.00	
42600	Rückerstattungen Dritter		675.00		1'000.00		675.00
42602	Rückerstattungen Nebenkosten		20'168.00		20'000.00		24'393.95
44300	Pacht- und Mietzinse Liegenschaften FV		155'440.00		125'000.00		147'260.00
<b>96305</b>	<b>diverse Liegenschaften FV</b>	<b>20.00</b>	<b>312'800.00</b>	<b>1'800.00</b>	<b>1'800.00</b>	<b>20.00</b>	<b>8'650.00</b>
	Nettoergebnis	312'780.00				8'630.00	
31370	Steuern und Abgaben	20.00				20.00	
44300	Pacht- und Mietzinse Liegenschaften FV		1'800.00		1'800.00		1'650.00
44400	Wertberichtigungen Anlagen FV		311'000.00				7'000.00
<b>96306</b>	<b>Altes Feuerdepot, Gebertingen</b>	<b>2'415.80</b>	<b>8'520.00</b>	<b>1'900.00</b>	<b>8'500.00</b>	<b>278.20</b>	<b>8'520.00</b>
	Nettoergebnis	6'104.20		6'600.00		8'241.80	
31340	Sachversicherungsprämien	82.50		200.00		180.90	
31370	Steuern und Abgaben	183.20		200.00			
34300	Baulicher Unterhalt Liegenschaften			500.00			
34391	Wasser, Energie, Heizmaterial, Kehricht			1'000.00			
44300	Pacht- und Mietzinse Liegenschaften FV		8'520.00		8'500.00		8'520.00
<b>96307</b>	<b>Garagen Kilianwiese, Rieden</b>	<b>2'388.30</b>	<b>11'880.00</b>	<b>1'800.00</b>	<b>10'500.00</b>	<b>14'824.45</b>	<b>9'670.00</b>
	Nettoergebnis	9'491.70		8'700.00			5'154.45
31010	Betriebs- und Verbrauchsmaterial	431.75				194.60	
31300	Dienstleistungen Dritter					169.95	
31340	Sachversicherungsprämien	161.20		200.00			

Konto	Text	Rechnung 2024		Budget 2025		Rechnung 2025	
		Aufwand	Ertrag	Aufwand	Ertrag	Aufwand	Ertrag
31370	Steuern und Abgaben	327.20		400.00		552.00	
34300	Baulicher Unterhalt Liegenschaften	426.05				12'727.75	
34391	Wasser, Energie, Heizmaterial, Kehricht	1'042.10	11'880.00	1'200.00	10'500.00	1'180.15	9'670.00
44300	Pacht- und Mietzinse Liegenschaften FV						
<b>96309</b>	<b>Vereinsgebäude Raintreff, Rieden</b>	<b>242.50</b>	<b>242.50</b>	<b>200.00</b>	<b>200.00</b>	<b>1'168.50</b>	<b>1'168.50</b>
31340	Nettoergebnis						
31370	Sachversicherungsprämien	209.50		200.00		213.55	
34300	Steuern und Abgaben	33.00				33.00	
34300	Baulicher Unterhalt Liegenschaften					921.95	
<b>9631</b>	<b>Liegenschaften des Finanzvermögens 2</b>	<b>235'669.80</b>	<b>288'351.70</b>	<b>153'000.00</b>	<b>274'800.00</b>	<b>129'057.58</b>	<b>264'845.00</b>
	Nettoergebnis	52'681.90		121'800.00		135'787.42	
<b>96310</b>	<b>Hauptstrasse 5, Rieden</b>	<b>96'304.20</b>	<b>91'880.15</b>	<b>26'300.00</b>	<b>87'200.00</b>	<b>29'640.23</b>	<b>76'086.05</b>
	Nettoergebnis		4'424.05	60'900.00		46'445.82	
30100	Löhne des Verwaltungs- und Betriebspersonals	659.10		500.00		1'882.55	
30500	AG-Beiträge AHV, IV, EO, ALV, Verwaltungskosten	2'089.35		1'000.00		121.55	
30530	AG-Beiträge an Unfallversicherung	1'292.55		1'300.00		13.90	
30540	AG-Beiträge an Familienzulagenkasse	3'312.70		3'500.00		33.75	
30550	AG-Beiträge an Krankentaggeldversicherungen					35.70	
31010	Betriebs- und Verbrauchsmaterial					129.60	
31300	Dienstleistungen Dritter					805.65	
31340	Sachversicherungsprämien					1'538.80	
31370	Steuern und Abgaben					2'571.10	
31510	Unterhalt Apparate, Maschinen, Geräte, Fahrzeuge, Werkzeuge	127.55		5'000.00		3'694.66	
34300	Baulicher Unterhalt Liegenschaften	72'063.00		15'000.00		18'812.97	
34391	Wasser, Energie, Heizmaterial, Kehricht	16'759.95	4'060.25				5'162.05
42500	Verkäufe						
42600	Rückerstattungen Dritter		46'139.90				6'000.00
42602	Rückerstattungen Nebenkosten		4'200.00				64'924.00
44300	Pacht- und Mietzinse Liegenschaften FV		37'480.00				
<b>96311</b>	<b>Hauptstrasse 7/9, Rieden (MZG)</b>	<b>29'436.65</b>	<b>77'380.00</b>	<b>12'800.00</b>	<b>66'000.00</b>	<b>13'316.00</b>	<b>70'790.00</b>
	Nettoergebnis	47'943.35		53'200.00		57'474.00	
30100	Löhne des Verwaltungs- und Betriebspersonals	209.15		500.00			
30500	AG-Beiträge AHV, IV, EO, ALV, Verwaltungskosten	13.55					
30530	AG-Beiträge an Unfallversicherung	1.65					
30540	AG-Beiträge an Familienzulagenkasse	3.80					
30550	AG-Beiträge an Krankentaggeldversicherungen	3.95					
31010	Betriebs- und Verbrauchsmaterial	20.85					
31110	Anschaffung Apparate, Maschinen, Geräte, Fahrzeuge, Werkzeuge			1'000.00		782.40	
31300	Dienstleistungen Dritter						
31340	Sachversicherungsprämien	2'328.50		2'300.00		2'176.35	

Konto	Text	Rechnung 2024		Budget 2025		Rechnung 2025	
		Aufwand	Ertrag	Aufwand	Ertrag	Aufwand	Ertrag
31370	Steuern und Abgaben					741.60	
31510	Unterhalt Apparate, Maschinen, Geräte, Fahrzeuge, Werkzeuge	319.00					
34300	Baulicher Unterhalt Liegenschaften	23'867.05		5'000.00		8'441.90	
34310	nicht baulicher Unterhalt Liegenschaften			1'000.00			
34391	Wasser, Energie, Heizmaterial, Kehricht	2'669.15		3'000.00		1'173.75	
42602	Rückerstattungen Nebenkosten		4'400.00		4'000.00		3'600.00
44300	Pacht- und Mietzinse Liegenschaften FV		72'980.00		62'000.00		67'190.00
<b>96312</b>	<b>Huobstrasse 1, Geberdingen (ehem. Schulhaus)</b>	<b>50'539.55</b>	<b>16'020.00</b>	<b>68'500.00</b>	<b>18'000.00</b>	<b>21'825.40</b>	<b>14'285.00</b>
	<i>Nettoergebnis</i>		34'519.55		50'500.00		7'540.40
30100	Löhne des Verwaltungs- und Betriebspersonals	1'914.25		1'000.00		465.40	
30500	AG-Beiträge AHV, IV, EO, ALV, Verwaltungskosten	6'411.40		3'000.00		30.10	
30530	AG-Beiträge an Unfallversicherung	1'142.00		1'000.00		3.45	
30540	AG-Beiträge an Familienzulagenkasse	14'546.90		50'000.00		8.45	
30550	AG-Beiträge an Krankentaggeldversicherungen	668.50		700.00		8.75	
31010	Betriebs- und Verbrauchsmaterial	274.00		300.00		723.85	
31100	Anschaffung Mobilien	175.95		500.00			
31110	Anschaffung Apparate, Maschinen, Geräte, Fahrzeuge, Werkzeuge					464.00	
31310	Planungen und Projektierungen Dritter					4'553.05	
31340	Sachversicherungsprämien					1'600.15	
31370	Steuern und Abgaben					274.00	
31510	Unterhalt Apparate, Maschinen, Geräte, Fahrzeuge, Werkzeuge					500.00	
31600	Miete und Pacht Liegenschaften					5'761.35	
34300	Baulicher Unterhalt Liegenschaften	5'428.50		2'000.00			
34391	Wasser, Energie, Heizmaterial, Kehricht	19'978.05		10'000.00		7'432.85	
42600	Rückerstattungen Dritter		16'020.00		18'000.00		2'000.00
44300	Pacht- und Mietzinse Liegenschaften FV						12'285.00
<b>96313</b>	<b>Dorfgrass 7, Ernetschwil</b>	<b>4'672.55</b>	<b>4'672.55</b>			<b>2'722.75</b>	<b>2'722.75</b>
	<i>Nettoergebnis</i>						
31320	Honorare externe Beratungen, Gutachten, Fachexpertisen usw.	3'323.00				466.25	
31340	Sachversicherungsprämien						
34300	Baulicher Unterhalt Liegenschaften	163.10				1'086.40	
34310	nicht baulicher Unterhalt Liegenschaften					1'170.10	
34391	Wasser, Energie, Heizmaterial, Kehricht	1'186.45					
<b>96314</b>	<b>Poststrasse 12, Ernetschwil</b>	<b>54'716.85</b>	<b>103'071.55</b>	<b>45'400.00</b>	<b>103'600.00</b>	<b>61'553.20</b>	<b>103'683.95</b>
	<i>Nettoergebnis</i>	48'354.70		58'200.00		42'130.75	
30100	Löhne des Verwaltungs- und Betriebspersonals	4'380.60		3'000.00		4'960.95	
30500	AG-Beiträge AHV, IV, EO, ALV, Verwaltungskosten	283.60		200.00		439.85	
30530	AG-Beiträge an Unfallversicherung	35.15		100.00		50.60	
30540	AG-Beiträge an Familienzulagenkasse	78.75		100.00		122.35	
30550	AG-Beiträge an Krankentaggeldversicherungen	83.25		100.00		129.05	
31010	Betriebs- und Verbrauchsmaterial	625.60		500.00		37.50	

Konto	Text	Rechnung 2024		Budget 2025		Rechnung 2025	
		Aufwand	Ertrag	Aufwand	Ertrag	Aufwand	Ertrag
31110	Anschaffung Apparate, Maschinen, Geräte, Fahrzeuge, Werkzeuge			2'000.00		2'600.00	
31300	Dienstleistungen Dritter	1'676.35		1'500.00		934.95	
31340	Sachversicherungsprämien	2'779.30		2'800.00		2'867.75	
31370	Steuern und Abgaben	1'058.80		1'100.00		832.80	
31510	Unterhalt Apparate, Maschinen, Geräte, Fahrzeuge, Werkzeuge	1'567.45		2'000.00		403.20	
34300	Baulicher Unterhalt Liegenschaften	6'082.75		5'000.00		8'151.70	
34310	nicht baulicher Unterhalt Liegenschaften			2'000.00			
34391	Wasser, Energie, Heizmaterial, Kehricht	29'513.95		25'000.00		27'619.70	
39101	Interne Verrechnung Dienstleistungen Werkhof	6'551.30	9'354.55			12'402.80	9'666.95
42600	Rückerstattungen Dritter		10'137.00				10'137.00
42602	Rückerstattungen Nebenkosten		83'580.00				83'880.00
44300	Pacht- und Mietzinse Liegenschaften FV						
<b>969</b>	<b>Finanzvermögen, übrige</b>					<b>2'400.00</b>	<b>2'400.00</b>
	Nettoergebnis						
<b>9690</b>	<b>Finanzvermögen, übrige</b>					<b>2'400.00</b>	<b>2'400.00</b>
	Nettoergebnis						
<b>96901</b>	<b>Finanzvermögen, übrige</b>					<b>2'400.00</b>	<b>2'400.00</b>
	Nettoergebnis						
34400	Wertberichtigungen Finanzanlagen FV					2'400.00	2'400.00
<b>97</b>	<b>Rückverteilung</b>						
	Nettoergebnis	6'802.05	6'802.05	6'000.00	6'000.00		6'000.00
<b>971</b>	<b>Rückverteilung aus CO2-Abgabe</b>						
	Nettoergebnis	6'802.05	6'802.05	6'000.00	6'000.00		6'000.00
<b>9710</b>	<b>Rückverteilung aus CO2-Abgabe</b>						
	Nettoergebnis	6'802.05	6'802.05	6'000.00	6'000.00		6'000.00
<b>97101</b>	<b>Rückverteilung aus CO2-Abgabe</b>						
	Nettoergebnis	6'802.05	6'802.05	6'000.00	6'000.00		6'000.00
46990	Rückverteilungen		6'802.05				6'000.00
<b>99</b>	<b>Nicht aufgeteilte Posten</b>	<b>473'274.00</b>	<b>1'089'476.64</b>	<b>221'600.00</b>	<b>221'600.00</b>	<b>2'854'164.00</b>	<b>521'613.19</b>
	Nettoergebnis	616'202.64					2'332'550.81
<b>990</b>	<b>Nicht aufgeteilte Posten</b>	<b>473'274.00</b>	<b>1'089'476.64</b>	<b>221'600.00</b>	<b>221'600.00</b>	<b>2'854'164.00</b>	<b>521'613.19</b>
	Nettoergebnis	616'202.64					2'332'550.81
<b>9900</b>	<b>Nicht aufgeteilte Posten</b>	<b>473'274.00</b>	<b>1'089'476.64</b>	<b>221'600.00</b>	<b>221'600.00</b>	<b>2'854'164.00</b>	<b>521'613.19</b>
	Nettoergebnis	616'202.64					2'332'550.81

Konto	Text	Rechnung 2024		Budget 2025		Rechnung 2025	
		Aufwand	Ertrag	Aufwand	Ertrag	Aufwand	Ertrag
<b>99000</b>	<b>Nicht aufgeteilte Posten</b>	<b>473'274.00</b>	<b>1'089'476.64</b>		<b>221'600.00</b>	<b>2'854'164.00</b>	<b>521'613.19</b>
38930	Nettoergebnis	616'202.64		221'600.00		2'400'000.00	2'332'550.81
38971	Einlagen in Vorfinanzierungen des EK					453'704.00	
38972	Einlagen Reserve Liegenschaften FV	442'174.00				460.00	
48930	Einlagen Reserve Wertschwankungen FV	31'100.00					
48940	Entnahmen aus Vorfinanzierungen des EK		105'000.00		221'600.00		221'666.00
48971	Entnahmen aus Ausgleichsreserve		680'496.99				
	Entnahmen aus Reserve Liegenschaften FV		303'979.65				299'947.19

# 2025

**Erfolgsrechnung  
Artengliederung**

Politische Gemeinde Gommiswald

Erfolgsrechnung nach Kontoarten 2025

Konto	Text	Rechnung 2024		Budget 2025		Rechnung 2025	
		Aufwand	Ertrag	Aufwand	Ertrag	Aufwand	Ertrag
<b>T</b>	<b>Gesamttotal</b>						
	Saldo	32'889'536.82	32'889'536.82	32'598'600.00	32'203'300.00	35'548'692.31	35'725'578.98
					395'300.00	176'886.67	
<b>3</b>	<b>AUFWAND</b>	32'889'536.82		32'598'600.00		35'548'692.31	
<b>30</b>	<b>Personalaufwand</b>	13'435'095.63		13'614'100.00		13'841'397.80	
<b>300</b>	<b>Behörden, Kommissionen</b>	259'678.25		259'500.00		280'582.60	
3000	Entschädigungen, Tag- und Sitzungsgelder an Behörden und	259'678.25		259'500.00		280'582.60	
<b>301</b>	<b>Löhne des Verwaltungs- und Betriebspersonals</b>	4'040'364.00		4'109'900.00		4'214'160.55	
3010	Löhne des Verwaltungs- und Betriebspersonals	4'040'364.00		4'109'900.00		4'214'160.55	
<b>302</b>	<b>Löhne der Lehrpersonen</b>	6'655'598.30		6'664'600.00		6'776'278.45	
3020	Löhne der Lehrpersonen	6'655'598.30		6'664'600.00		6'776'278.45	
<b>304</b>	<b>Zulagen</b>						
3040	Kinder- und Ausbildungszulagen						
<b>305</b>	<b>Arbeitgebendenbeiträge</b>	2'272'040.36		2'315'100.00		2'338'831.20	
3050	AG-Beiträge AHV, IV, EO, ALV, Verwaltungskosten	695'710.26		715'300.00		717'334.50	
3052	AG-Beiträge an Pensionskassen	1'126'491.25		1'128'000.00		1'160'885.40	
3053	AG-Beiträge an Unfallversicherung	50'528.10		58'300.00		50'026.30	
3054	AG-Beiträge an Familienzulagenkasse	193'966.95		203'700.00		199'860.60	
3055	AG-Beiträge an Krankentaggeldversicherungen	204'523.60		209'000.00		209'824.40	
3059	Übrige AG-Beiträge	820.20		800.00		900.00	
<b>309</b>	<b>Übriger Personalaufwand</b>	207'414.72		265'000.00		231'545.00	
3090	Aus- und Weiterbildung Personal	123'107.32		186'500.00		148'956.12	
3091	Personalwerbung	12'247.50		300.00		6'263.40	
3099	Übriger Personalaufwand	72'059.90		78'200.00		76'325.48	
<b>31</b>	<b>Sach- und übriger Betriebsaufwand</b>	7'227'880.86		7'647'600.00		6'990'398.18	
<b>310</b>	<b>Material- und Warenaufwand</b>	601'559.26		635'800.00		598'927.05	
3100	Büromaterial	15'145.28		21'600.00		13'204.16	
3101	Betriebs- und Verbrauchsmaterial	195'265.96		202'000.00		216'088.71	
3102	Drucksachen, Publikationen	91'916.23		90'500.00		88'667.18	

Konto	Text	Rechnung 2024		Budget 2025		Rechnung 2025	
		Aufwand	Ertrag	Aufwand	Ertrag	Aufwand	Ertrag
3103	Fachliteratur, Zeitschriften	9'066.35		15'900.00		11'289.80	
3104	Lehrmittel	284'226.50		294'100.00		263'794.96	
3105	Lebensmittel	1'649.55		6'200.00		2'110.75	
3106	Medizinisches Material			500.00		180.00	
3109	Übriger Material- und Warenaufwand	4'289.39		5'000.00		3'591.49	
<b>311</b>	<b>Nicht aktivierbare Anlagen</b>	<b>455'298.67</b>		<b>753'600.00</b>		<b>765'980.36</b>	
3110	Anschaffung Büromaschinen und -geräte	60'988.11		97'200.00		58'055.84	
3111	Anschaffung Apparate, Maschinen, Geräte, Fahrzeuge,	233'424.16		297'400.00		364'369.16	
3112	Anschaffung Kleider, Wäsche, Vorhänge	7'176.45		10'000.00		5'836.15	
3113	Anschaffung Hardware	92'083.87		261'000.00		263'957.99	
3116	Anschaffung Medizinische Geräte und Instrumente			1'000.00			
3118	Anschaffung Immaterielle Anlagen Verwaltungsvermögen	61'626.08		87'000.00		72'561.22	
3119	Anschaffung übrige nicht aktivierbare Anlagen					1'200.00	
<b>312</b>	<b>Ver- und Entsorgung Liegenschaften VV</b>	<b>343'876.32</b>		<b>345'300.00</b>		<b>322'241.30</b>	
3120	Ver- und Entsorgung Liegenschaften VV	343'876.32		345'300.00		322'241.30	
<b>313</b>	<b>Dienstleistungen und Honorare</b>	<b>2'875'470.39</b>		<b>3'262'200.00</b>		<b>2'936'199.11</b>	
3130	Dienstleistungen Dritter	1'341'928.23		1'370'700.00		1'394'738.78	
3131	Planungen und Projektierungen Dritter	416'937.93		774'000.00		481'135.01	
3132	Honore externe Beratungen, Gutachten, Fachexpertisen	513'825.07		466'500.00		441'098.95	
3133	Informatiknutzungsaufwand	452'735.41		497'700.00		471'032.04	
3134	Sachversicherungsprämien	96'370.40		101'100.00		95'137.10	
3137	Steuern und Abgaben	53'673.35		52'200.00		53'057.23	
<b>314</b>	<b>Baulicher und betrieblicher Unterhalt</b>	<b>2'068'943.01</b>		<b>1'876'700.00</b>		<b>1'605'281.13</b>	
3140	Unterhalt an Grundstücken	138'790.40		290'000.00		210'638.75	
3141	Unterhalt Strassen / Verkehrswege	619'833.85		780'000.00		623'920.19	
3142	Unterhalt Wasserbau	41'770.02		56'000.00		86'785.70	
3143	Unterhalt übrige Tiefbauten	435'064.65		465'000.00		394'907.37	
3144	Unterhalt Hochbauten, Gebäude	822'398.29		280'700.00		287'489.85	
3149	Unterhalt übrige Sachgüter	11'085.80		5'000.00		1'539.27	
<b>315</b>	<b>Unterhalt Mobilien und immaterielle Anlagen</b>	<b>253'681.11</b>		<b>227'200.00</b>		<b>213'842.50</b>	
3150	Unterhalt Büromaschinen und -geräte	307.20		500.00			
3151	Unterhalt Apparate, Maschinen, Geräte, Fahrzeuge,	200'870.41		179'700.00		163'173.72	
3153	Unterhalt Informatik (Hardware)	2'622.75		2'000.00		8.50	
3158	Unterhalt immaterielle Anlagen	49'880.75		45'000.00		50'660.28	

Konto	Text	Rechnung 2024		Budget 2025		Rechnung 2025	
		Aufwand	Ertrag	Aufwand	Ertrag	Aufwand	Ertrag
<b>316</b>	<b>Mieten, Leasing, Pachten, Benützungskosten</b>	<b>243'277.25</b>		<b>230'600.00</b>		<b>226'963.70</b>	
3160	Miete und Pacht Liegenschaften	154'518.05		152'000.00		146'141.10	
3161	Mieten, Benützungskosten Mobilien	3'460.00		3'200.00		2'600.00	
3162	Raten für operatives Leasing	85'299.20		75'400.00		78'222.60	
<b>317</b>	<b>Spesenentschädigungen</b>	<b>203'205.55</b>		<b>239'200.00</b>		<b>213'530.08</b>	
3170	Reisekosten und Spesen	36'800.40		37'800.00		40'773.70	
3171	Exkursionen, Schulreisen und Lager	166'405.15		201'400.00		172'756.38	
<b>318</b>	<b>Werberichtigungen auf Forderungen</b>	<b>179'595.26</b>		<b>74'000.00</b>		<b>98'454.16</b>	
3180	Werberichtigungen auf Forderungen	60'922.91				-18'934.54	
3181	Tatsächliche Forderungsverluste	118'672.35		74'000.00		117'388.70	
<b>319</b>	<b>Verschiedener Betriebsaufwand</b>	<b>2'974.04</b>		<b>3'000.00</b>		<b>8'978.79</b>	
3192	Abgeltung von Rechten	3'000.00		3'000.00		3'000.00	
3199	Übriger Betriebsaufwand	-25.96				5'978.79	
<b>33</b>	<b>Abschreibungen Verwaltungsvermögen</b>	<b>2'597'498.55</b>		<b>2'011'900.00</b>		<b>1'911'632.05</b>	
<b>330</b>	<b>Sachanlagen VW</b>	<b>2'597'498.55</b>		<b>2'011'900.00</b>		<b>1'911'632.05</b>	
3300	Planmässige Abschreibungen Sachanlagen	1'732'068.55		2'011'900.00		1'911'632.05	
3301	Ausserplanmässige Abschreibungen Sachanlagen	865'430.00					
<b>34</b>	<b>Finanzaufwand</b>	<b>587'488.53</b>		<b>619'200.00</b>		<b>641'916.64</b>	
<b>340</b>	<b>Zinsaufwand</b>	<b>135'070.38</b>		<b>155'000.00</b>		<b>194'631.63</b>	
3406	Verzinsung langfristige Finanzverbindlichkeiten	95'343.75		140'000.00		143'483.35	
3409	Übrige Passivzinsen	39'726.63		15'000.00		51'148.28	
<b>343</b>	<b>Liegenschaftenaufwand Finanzvermögen</b>	<b>452'418.15</b>		<b>464'200.00</b>		<b>444'885.01</b>	
3430	Baulicher Unterhalt Liegenschaften FV	303'979.65		306'000.00		299'947.19	
3431	Nicht baulicher Unterhalt Liegenschaften FV	12'145.15		29'000.00		23'555.75	
3439	Übriger Liegenschaftenaufwand FV	136'293.35		129'200.00		121'382.07	
<b>344</b>	<b>Werberichtigungen Anlagen FV</b>					<b>2'400.00</b>	
3440	Werberichtigungen Finanzanlagen im Finanzvermögen					2'400.00	
<b>35</b>	<b>Einlagen in Fonds und Spezialfinanzierungen</b>	<b>279'388.56</b>		<b>48'100.00</b>		<b>242'925.41</b>	

Politische Gemeinde Gommiswald

Erfolgsrechnung nach Kontoarten 2025

Konto	Text	Rechnung 2024		Budget 2025		Rechnung 2025	
		Aufwand	Ertrag	Aufwand	Ertrag	Aufwand	Ertrag
<b>351</b> 3510	<b>Einlagen in Fonds und Spezialfinanzierungen im</b> Einlagen in Spezialfinanzierungen im Eigenkapital	<b>279'388.56</b> 279'388.56		<b>48'100.00</b> 48'100.00		<b>242'925.41</b> 242'925.41	
<b>36</b>	<b>Transferaufwand</b>	<b>7'313'014.59</b>		<b>7'594'200.00</b>		<b>7'982'454.03</b>	
<b>360</b> 3601	<b>Ertragsanteile an Dritte</b> Ertragsanteile an Kantone und Konkordate	<b>4'910.00</b> 4'910.00		<b>4'800.00</b> 4'800.00		<b>4'920.00</b> 4'920.00	
<b>361</b> 3611 3612	<b>Entschädigungen an Gemeinwesen</b> Entschädigungen an Kantone und Konkordate Entschädigungen an Gemeindeunternehmungen und	<b>2'125'169.01</b> 4'144.20 2'121'024.81		<b>2'106'300.00</b> 4'400.00 2'101'900.00		<b>2'190'108.70</b> 4'225.80 2'185'882.90	
<b>362</b> 3625	<b>Finanz- und Lastenausgleich</b> Finanzbedarf der Schulgemeinden	<b>360'811.85</b> 360'811.85		<b>360'000.00</b> 360'000.00		<b>327'013.50</b> 327'013.50	
<b>363</b> 3631 3632 3634 3635 3636 3637 3638	<b>Beiträge an Gemeinwesen und Dritte</b> Beiträge an Kantone und Konkordate Beiträge an Gemeinden und Gemeindezweckverbände Beiträge an öffentliche Unternehmungen Beiträge an private Unternehmungen Beiträge an private Organisationen ohne Erwerbscharakter Beiträge an private Haushalte Beiträge an das Ausland	<b>4'822'123.73</b> 1'374'840.22 858'445.46 250'633.05 360'527.50 370'784.40 1'603'893.10 3'000.00		<b>5'123'100.00</b> 1'477'400.00 903'600.00 275'000.00 288'000.00 421'100.00 1'755'000.00 3'000.00		<b>5'460'411.83</b> 1'796'337.37 905'989.50 252'287.00 371'564.91 704'697.25 1'428'035.80 1'500.00	
<b>38</b>	<b>Einlagen in Reserven</b>	<b>473'274.00</b>				<b>2'854'164.00</b>	
<b>389</b> 3893 3897	<b>Einlagen in das Eigenkapital</b> Einlagen in Vorfinanzierungen des EK Einlagen in Reserve Werterhalt Finanzvermögen	<b>473'274.00</b>  473'274.00				<b>2'854'164.00</b> 2'400'000.00 454'164.00	
<b>39</b>	<b>Interne Verrechnungen</b>	<b>975'896.10</b>		<b>1'063'500.00</b>		<b>1'083'804.20</b>	
<b>390</b> 3900	<b>Material- und Warenbezüge</b> Material- und Warenbezüge	<b>39'506.65</b> 39'506.65		<b>52'600.00</b> 52'600.00		<b>41'671.30</b> 41'671.30	
<b>391</b> 3910	<b>Dienstleistungen</b> Dienstleistungen	<b>842'373.05</b> 842'373.05		<b>908'400.00</b> 908'400.00		<b>875'020.25</b> 875'020.25	

Politische Gemeinde Gommiswald

Erfolgsrechnung nach Kontoarten 2025

Konto	Text	Rechnung 2024		Budget 2025		Rechnung 2025	
		Aufwand	Ertrag	Aufwand	Ertrag	Aufwand	Ertrag
393	<b>Betriebs- und Verwaltungskosten</b> Betriebs- und Verwaltungskosten	94'016.40		102'500.00		167'112.65	
4	<b>ERTRAG</b>		32'889'536.82		32'203'300.00		35'725'578.98
40	<b>Fiskalertrag</b>		21'162'460.33		21'537'000.00		23'259'166.47
400	<b>Direkte Steuern natürlicher Personen</b>		16'959'246.38		17'205'000.00		18'610'679.72
4000	Einkommenssteuern natürliche Personen		16'515'187.88		16'900'000.00		18'116'276.19
4002	Quellensteuern natürliche Personen		444'058.50		305'000.00		494'403.53
401	<b>Direkte Steuern juristische Personen</b>		731'070.30		570'000.00		620'961.75
4010	Gewinnsteuern juristische Personen		731'070.30		570'000.00		620'961.75
402	<b>Übrige Direkte Steuern</b>		3'423'243.65		3'714'000.00		3'978'525.00
4021	Grundsteuern		1'471'063.75		1'514'000.00		1'528'405.95
4022	Vermögensgewinnsteuern		1'120'600.95		1'300'000.00		1'573'876.00
4023	Vermögensverkehrssteuern		831'578.95		900'000.00		876'243.05
403	<b>Besitz und Aufwandsteuern</b>		48'900.00		48'000.00		49'000.00
4033	Hundesteuern		48'900.00		48'000.00		49'000.00
42	<b>Entgelte</b>		4'769'420.60		4'240'800.00		5'050'104.12
420	<b>Ersatzabgaben</b>		419'688.48		410'000.00		444'081.60
4200	Ersatzabgaben		419'688.48		410'000.00		444'081.60
421	<b>Gebühren für Amtshandlungen</b>		783'530.62		827'500.00		829'980.98
4210	Gebühren für Amtshandlungen		783'530.62		827'500.00		829'980.98
423	<b>Schul- und Kursgelder</b>		179'803.80		170'000.00		178'065.85
4231	Schul- und Kursgelder		179'803.80		170'000.00		178'065.85
424	<b>Benützungsgebühren und Dienstleistungen</b>		2'017'741.48		1'914'300.00		2'088'154.70
4240	Benützungsgebühren und Dienstleistungen		2'017'741.48		1'914'300.00		2'088'154.70
425	<b>Erlöse aus Verkäufen</b>		109'725.60		97'000.00		133'985.74
4250	Verkäufe		109'725.60		97'000.00		133'985.74

Politische Gemeinde Gommiswald

Erfolgsrechnung nach Kontoarten 2025

Konto	Text	Rechnung 2024		Budget 2025		Rechnung 2025	
		Aufwand	Ertrag	Aufwand	Ertrag	Aufwand	Ertrag
<b>426</b>	<b>Rückerstattungen</b>		<b>1'217'725.82</b>		<b>772'000.00</b>		<b>1'340'898.29</b>
4260	Rückerstattungen Dritter		1'217'725.82		772'000.00		1'340'898.29
<b>427</b>	<b>Bussen</b>		<b>4'300.00</b>				<b>9'936.96</b>
4270	Bussen		4'300.00				9'936.96
<b>429</b>	<b>Übrige Entgelte</b>		<b>36'904.80</b>		<b>50'000.00</b>		<b>25'000.00</b>
4290	übrige Entgelte		36'904.80		50'000.00		25'000.00
<b>44</b>	<b>Finanzertrag</b>		<b>1'149'914.23</b>		<b>817'600.00</b>		<b>926'404.48</b>
<b>440</b>	<b>Zinsertrag</b>		<b>58'484.18</b>		<b>30'000.00</b>		<b>69'235.41</b>
4400	Zinsen flüssige Mittel		0.20				0.46
4401	Zinsen und Forderungen auf Kontokorrente		58'483.98		30'000.00		69'234.95
<b>443</b>	<b>Liegenschaftenertrag</b>		<b>521'334.50</b>		<b>516'600.00</b>		<b>530'310.50</b>
4430	Pacht- und Mietzinse Liegenschaften FV		521'334.50		516'600.00		530'310.50
<b>444</b>	<b>Wertberichtigungen Anlagen FV</b>		<b>311'000.00</b>				<b>7'000.00</b>
4440	Wertberichtigungen Anlagen FV		311'000.00				7'000.00
<b>447</b>	<b>Liegenschaftenertrag VV</b>		<b>259'095.55</b>		<b>271'000.00</b>		<b>319'858.57</b>
4470	Pacht- und Mietzinse Liegenschaften VV		54'830.00		51'500.00		51'550.00
4472	Vergütung für Benützungen Liegenschaften VV		7'310.00		14'500.00		38'697.92
4479	Übrige Erträge Liegenschaften VV		196'955.55		205'000.00		229'610.65
<b>45</b>	<b>Entnahmen aus Fonds und Spezialfinanzierungen</b>		<b>201'519.46</b>		<b>224'900.00</b>		<b>69'781.19</b>
<b>451</b>	<b>Entnahmen aus Fonds und Spezialfinanzierungen im</b>		<b>201'519.46</b>		<b>224'900.00</b>		<b>69'781.19</b>
4510	Entnahmen aus Spezialfinanzierungen des EK		201'519.46		224'900.00		69'781.19
<b>46</b>	<b>Transferertrag</b>		<b>3'546'562.31</b>		<b>4'097'900.00</b>		<b>4'814'705.33</b>
<b>460</b>	<b>Ertragsanteile</b>		<b>42'763.45</b>		<b>50'000.00</b>		<b>78'999.80</b>
4602	Anteil an Gemeindeerträgen und Gemeindefachverbände		42'763.45		50'000.00		78'999.80
<b>461</b>	<b>Entschädigungen von Gemeinwesen</b>		<b>1'342'223.74</b>		<b>1'270'600.00</b>		<b>1'369'414.59</b>
4610	Entschädigungen von Bund und Bundesbetriebe		2'550.00		2'500.00		2'550.00
4611	Entschädigungen von Kantonen und Konkordaten		552'784.09		503'000.00		588'061.94

Politische Gemeinde Gommiswald

Erfolgsrechnung nach Kontoarten 2025

Konto	Text	Rechnung 2024		Budget 2025		Rechnung 2025	
		Aufwand	Ertrag	Aufwand	Ertrag	Aufwand	Ertrag
4612	Entschädigungen von Gemeinden und		786'889.65		765'100.00		778'802.65
<b>462</b>	<b>Finanz- und Lastenausgleich</b>		<b>103'200.00</b>		<b>92'800.00</b>		<b>92'800.00</b>
4621	Kantone und Konkordate		103'200.00		92'800.00		92'800.00
<b>463</b>	<b>Beiträge von Gemeinwesen und Dritten</b>		<b>1'375'805.83</b>		<b>1'258'500.00</b>		<b>1'680'804.65</b>
4630	Beiträge vom Bund und von Bundesbetrieben		860'521.70		825'000.00		933'314.95
4631	Beiträge von Kantonen und Konkordaten		515'284.13		433'500.00		747'489.70
<b>466</b>	<b>Auflösung passivierte Investitionsbeiträge</b>		<b>675'767.24</b>		<b>770'000.00</b>		<b>747'180.89</b>
4660	Planmässige Auflösung passivierte Investitionsbeiträge		675'767.24		770'000.00		747'180.89
<b>469</b>	<b>Verschiedener Transferertrag</b>		<b>6'802.05</b>		<b>656'000.00</b>		<b>845'505.40</b>
4690	Übriger Transferertrag		6'802.05		650'000.00		845'505.40
4699	Rückverteilung				6'000.00		
<b>48</b>	<b>Entnahmen aus Reserven</b>		<b>1'089'476.64</b>		<b>221'600.00</b>		<b>521'613.19</b>
<b>489</b>	<b>Entnahmen aus dem Eigenkapital</b>		<b>1'089'476.64</b>		<b>221'600.00</b>		<b>521'613.19</b>
4893	Entnahmen aus Vorfinanzierungen des EK		105'000.00		221'600.00		221'666.00
4894	Entnahmen aus Ausgleichsreserve		680'496.99				
4897	Entnahmen aus Reserve Werterhalt Finanzvermögen		303'979.65				299'947.19
<b>49</b>	<b>Interne Verrechnungen</b>		<b>970'183.25</b>		<b>1'063'500.00</b>		<b>1'083'804.20</b>
<b>490</b>	<b>Material- und Warenbezüge</b>		<b>10'667.85</b>		<b>52'600.00</b>		<b>41'671.30</b>
4900	interne Verrechnung von Material- und Warenbezüge		10'667.85		52'600.00		41'671.30
<b>491</b>	<b>Dienstleistungen</b>		<b>842'373.05</b>		<b>908'400.00</b>		<b>875'020.25</b>
4910	interne Verrechnung von Dienstleistungen		842'373.05		908'400.00		875'020.25
<b>493</b>	<b>Betriebs- und Verwaltungskosten</b>		<b>117'142.35</b>		<b>102'500.00</b>		<b>167'112.65</b>
4930	interne Verrechnung von Betriebs- und Verwaltungskosten		117'142.35		102'500.00		167'112.65

# 2025

# Investitionsrechnung

# Investitionsrechnung

Konto	Text	Rechnung 2024		Budget 2025		Rechnung 2025	
		Ausgaben	Einnahmen	Ausgaben	Einnahmen	Ausgaben	Einnahmen
<b>T</b>	<b>Investitionsrechnung Politische Gemeinde Gommiswald</b>	<b>2'883'067.51</b>	<b>913'635.65</b>	<b>133'000</b>		<b>3'938'562.97</b>	<b>2'774'100.70</b>
	<b>Saldo</b>		<b>1'969'431.86</b>		<b>133'000</b>		<b>1'164'462.27</b>
<b>0</b>	<b>ALLGEMEINE VERWALTUNG</b>	<b>-6'220'179.87</b>					<b>1'961'313.80</b>
	<b>Saldo</b>		<b>-6'220'179.87</b>			<b>1'961'313.80</b>	
02901	Verwaltungsgebäude Gommiswald	-6'220'179.87					1'961'313.80
<b>1</b>	<b>ÖFFENTLICHE ORDNUNG UND SICHERHEIT</b>	<b>3'841'515.42</b>					<b>472'227.00</b>
	<b>Saldo</b>		<b>3'841'515.42</b>			<b>472'227.00</b>	
15001	Feuerwehr	3'841'515.42					472'227.00
<b>2</b>	<b>BILDUNG</b>	<b>1'204'009.99</b>				<b>3'731'507.15</b>	
	<b>Saldo</b>		<b>1'204'009.99</b>			<b>3'731'507.15</b>	
21702	Primarschulhaus Gommiswald	1'139'159.60				3'268'654.65	
21706	Neubau Turnhalle	64'850.39				462'852.50	
<b>6</b>	<b>VERKEHR</b>	<b>1'626'858.54</b>				<b>25'404.20</b>	
	<b>Saldo</b>		<b>1'626'858.54</b>			<b>25'404.20</b>	<b>25'404.20</b>
61501	Strassen, Brücken, Plätze	38'487.60				25'404.20	
61511	Öffentliche Parkplätze inkl. Tiefgarage	1'553'659.84					
61901	Werkhof	34'711.10					
<b>7</b>	<b>UMWELTSCHUTZ UND RAUMORDNUNG</b>	<b>2'430'863.43</b>	<b>913'635.65</b>	<b>133'000</b>		<b>181'651.62</b>	<b>340'559.90</b>
	<b>Saldo</b>		<b>1'517'227.78</b>		<b>133'000</b>	<b>158'908.28</b>	
71020	Pumpstationen, Quellen, Reservoirs	313'457.85	117'760.41				
71030	Leitungsnetz	-55'916.90	284'886.24				90'758.90
72021	Kanalisation	338'486.09	510'989.00	133'000		181'651.62	249'801.00
73011	Abfallbeseitigung	466'759.70					
74101	Gewässerverbauungen	35'822.03					
76901	Bekämpfung von Umwelt- verschmutzung	865'430.00					
77101	Friedhof und Bestattungen	466'824.66					

Die Detailprojekte sind in der Verpflichtungskreditkontrolle ersichtlich.

Konto	Text	Rechnung 2024		Budget 2025		Rechnung 2025	
		Ausgaben	Einnahmen	Ausgaben	Einnahmen	Ausgaben	Einnahmen
T	Investitionsrechnung Politische Gemeinde Gommiswald Nettoinvestition	2'883'067.51	913'635.65 1'969'431.86	133'000.00	133'000.00	3'938'562.97	2'774'100.70 1'164'462.27
0	ALLGEMEINE VERWALTUNG	-6'220'179.87					1'961'313.80
02	Allgemeine Dienste	-6'220'179.87					1'961'313.80
029	Verwaltungsliegenschaften, übrige	-6'220'179.87					1'961'313.80
0290	Verwaltungsliegenschaften	-6'220'179.87					1'961'313.80
02901	Verwaltungsgebäude Gommiswald	-6'220'179.87					1'961'313.80
50400.001	Neubau Verwaltungsgebäude	5'206'127.72					
50400.999	Sammelkonto Bauprojekt 4 in 1	-11'426'307.59					
63100.001	vereinigungsbedingter Mehraufwand Zentralisation Gemeindehaus						1'961'313.80
1	ÖFFENTLICHE ORDNUNG UND SICHERHEIT, VERTEIDIGUNG	3'841'515.42					472'227.00
15	Feuerwehr	3'841'515.42					472'227.00
150	Feuerwehr allgemein	3'841'515.42					472'227.00
1500	Feuerwehr	3'841'515.42					472'227.00
15001	Feuerwehr	3'841'515.42					472'227.00
50400.001	Neubau Feuerwehrdepot	3'841'515.42					
63100.004	GVA Beiträge Neubau Feuerwehrdepot						472'227.00
2	BILDUNG	1'204'009.99				3'731'507.15	
21	Obligatorische Schule	1'204'009.99				3'731'507.15	
217	Schulliegenschaften	1'204'009.99				3'731'507.15	
2170	Schulliegenschaften	1'204'009.99				3'731'507.15	
21702	Primarschulhaus Gommiswald	1'139'159.60				3'268'654.65	
50410.007	Sanierung und Erweiterung Kindergarten	978'211.25				3'262'884.70	

Konto	Text	Rechnung 2024		Budget 2025		Rechnung 2025	
		Ausgaben	Einnahmen	Ausgaben	Einnahmen	Ausgaben	Einnahmen
52900.006	Projektierung Sanierung Kindergarten Gommiswald	160'948.35				5'769.95	
<b>21706</b>	<b>Doppelturnhalle Gommiswald</b>	<b>64'850.39</b>				<b>462'852.50</b>	
52900.007	Projektierung Neubau Turnhalle	64'850.39				462'852.50	
<b>6</b>	<b>VERKEHR</b>	<b>1'626'858.54</b>				<b>25'404.20</b>	
<b>61</b>	<b>Strassenverkehr</b>	<b>1'626'858.54</b>				<b>25'404.20</b>	
<b>615</b>	<b>Gemeindestrassen</b>	<b>1'592'147.44</b>				<b>25'404.20</b>	
<b>6150</b>	<b>Gemeindestrassen</b>	<b>38'487.60</b>				<b>25'404.20</b>	
<b>61501</b>	<b>Strassen, Brücken, Plätze</b>	<b>38'487.60</b>				<b>25'404.20</b>	
50300.104	Sanierung Herrengasse	19'228.75				18'311.40	
50300.110	Rietwiesstrasse 3. Etappe	6'416.60				6'307.60	
50300.204	Sanierung Schlattstrasse					785.20	
50300.300	Sanierung Zahnerbergstrasse	12'842.25					
<b>6151</b>	<b>Parkplatzbewirtschaftung</b>	<b>1'553'659.84</b>					
<b>61511</b>	<b>Öffentliche Parkplätze inkl. Tiefgarage</b>	<b>1'553'659.84</b>					
50400.002	Neubau Tiefgarage	1'553'659.84					
<b>619</b>	<b>Werkhof, übrige</b>	<b>34'711.10</b>					
<b>6190</b>	<b>Werkhof</b>	<b>34'711.10</b>					
<b>61901</b>	<b>Werkhof</b>	<b>34'711.10</b>					
50400.003	Sanierung Salzdepot	34'711.10					
<b>7</b>	<b>UMWELTSCHUTZ UND RAUMORDNUNG</b>	<b>2'430'863.43</b>	<b>913'635.65</b>		<b>133'000.00</b>	<b>181'651.62</b>	<b>340'559.90</b>
<b>71</b>	<b>Wasserversorgung</b>	<b>257'540.95</b>	<b>402'646.65</b>				<b>90'758.90</b>
<b>710</b>	<b>Wasserversorgung</b>	<b>257'540.95</b>	<b>402'646.65</b>				<b>90'758.90</b>
<b>7102</b>	<b>Wasserfassung- und Speicherung</b>	<b>313'457.85</b>	<b>117'760.41</b>				
<b>71020</b>	<b>Pumpstationen, Quellen, Reservoirs</b>	<b>313'457.85</b>	<b>117'760.41</b>				

Konto	Text	Rechnung 2024		Budget 2025		Rechnung 2025	
		Ausgaben	Einnahmen	Ausgaben	Einnahmen	Ausgaben	Einnahmen
50320.118 63100.118	Sanierung Reservoir Risisberg GVA Beitrag Sanierung Reservoir Risisberg	313'457.85	117'760.41				
<b>7103</b>	<b>Verteilanlagen</b>	<b>-55'916.90</b>	<b>284'886.24</b>				<b>90'758.90</b>
<b>71030</b>	<b>Leitungsnetz</b>	<b>-55'916.90</b>	<b>284'886.24</b>				<b>90'758.90</b>
50320.114	Ottenhofenstrasse Erlen- bis Huetbach	-55'916.90	20'121.18				
63100.110	GVA Beitrag Leitungsersatz/Ausbau Herrengasse		61'617.46				
63100.120	GVA Beitrag Versorgungsleitung Gommiswalderstrasse		203'147.60				90'758.90
63710.000	Anschlussbeiträge von privaten Haushalten						
<b>72</b>	<b>Abwasserbeseitigung</b>	<b>338'486.09</b>	<b>510'989.00</b>	<b>133'000.00</b>		<b>181'651.62</b>	<b>249'801.00</b>
<b>720</b>	<b>Abwasserbeseitigung</b>	<b>338'486.09</b>	<b>510'989.00</b>	<b>133'000.00</b>		<b>181'651.62</b>	<b>249'801.00</b>
<b>7202</b>	<b>Kanalisation</b>	<b>338'486.09</b>	<b>510'989.00</b>	<b>133'000.00</b>		<b>181'651.62</b>	<b>249'801.00</b>
<b>72021</b>	<b>Kanalisation</b>	<b>338'486.09</b>	<b>510'989.00</b>	<b>133'000.00</b>		<b>181'651.62</b>	<b>249'801.00</b>
50330.113	Kanalisation Haslen	148'042.09					
50330.204	Sanierung Meteorleitung Bohlwies	9'471.00					
50330.205	Kanalisation Waldestrasse	180'973.00					
56200.001	Vorfinanzierung Mikroverunreinigung					49'071.60	
63710.000	Anschlussbeiträge von privaten Haushalten		510'989.00		133'000.00	132'580.02	249'801.00
<b>73</b>	<b>Abfallwirtschaft</b>	<b>466'759.70</b>					
<b>730</b>	<b>Abfallwirtschaft</b>	<b>466'759.70</b>					
<b>7301</b>	<b>Abfallbeseitigung</b>	<b>466'759.70</b>					
<b>73011</b>	<b>Abfallbeseitigung</b>	<b>466'759.70</b>					
50400.001	Neubau Entsorgungspark	466'759.70					
<b>74</b>	<b>Verbauungen</b>	<b>35'822.03</b>					
<b>741</b>	<b>Gewässerverbauungen</b>	<b>35'822.03</b>					
<b>7410</b>	<b>Gewässerverbauungen</b>	<b>35'822.03</b>					
<b>74101</b>	<b>Gewässerverbauungen</b>	<b>35'822.03</b>					

Konto	Text	Rechnung 2024		Budget 2025		Rechnung 2025	
		Ausgaben	Einnahmen	Ausgaben	Einnahmen	Ausgaben	Einnahmen
50200.106	Sanierung Erlenbächli	-116'180.00					
50200.107	Auslauf Attenbach Hof	152'002.03					
<b>76</b>	<b>Bekämpfung von Umweltverschmutzung</b>	<b>865'430.00</b>					
<b>769</b>	<b>Bekämpfung von Umweltverschmutzung, übrige</b>	<b>865'430.00</b>					
<b>7690</b>	<b>Bekämpfung von Umweltverschmutzung, übrige</b>	<b>865'430.00</b>					
<b>76901</b>	<b>Altlastensanierung</b>	<b>865'430.00</b>					
50300.111	Altlastensanierung Dorfplatz	865'430.00					
<b>77</b>	<b>Übriger Umweltschutz</b>	<b>466'824.66</b>					
<b>771</b>	<b>Friedhof und Bestattung</b>	<b>466'824.66</b>					
<b>7710</b>	<b>Friedhof und Bestattung</b>	<b>466'824.66</b>					
<b>77101</b>	<b>Friedhof und Bestattung</b>	<b>466'824.66</b>					
50900.004	Sanierung und Neugestaltung Friedhof Gommiswald	466'824.66					

# 2025

## Investitionsrechnung Artengliederung

Konto	Text	Rechnung 2024		Budget 2025		Rechnung 2025	
		Ausgaben	Einnahmen	Ausgaben	Einnahmen	Ausgaben	Einnahmen
<b>5</b>	<b>Investitionsausgaben</b>	<b>2'883'067.51</b>		<b>133'000.00</b>		<b>3'938'562.97</b>	
<b>50</b>	<b>Sachanlagen</b>	<b>2'657'268.77</b>				<b>3'337'360.50</b>	
502	Wasserbau	35'822.03				74'475.80	
503	Übriger Tiefbau	1'499'944.64				3'262'884.70	
504	Hochbauten	654'677.44					
509	Übrige Sachanlagen	466824.66					
<b>52</b>	<b>Immaterielle Anlagen</b>	<b>225'798.74</b>				<b>468'622.45</b>	
529	Übrige immaterielle Anlagen	225'798.74				468'622.45	
<b>56</b>	<b>Eigene Investitionsbeiträge</b>			<b>133'000.00</b>		<b>132'580.02</b>	
562	Gemeinden und Zweckverbände			133'000.00		132'580.02	
<b>6</b>	<b>Investitionseinnahmen</b>		<b>913'635.65</b>				<b>2'774'100.70</b>
<b>60</b>	<b>Übertragung von Sachanlagen ins FV</b>						
604	Übertragung Hochbauten						
<b>63</b>	<b>Investitionsbeiträge auf eigene Rechnung</b>		<b>913'635.65</b>				<b>2'774'100.70</b>
631	Kantone und Konkordate		199'499.05				2'433'540.80
637	private Haushalte		714'136.60				340'559.90

# 2025

## Bilanz

# Bilanz

Konto	Text	Bestand 01.01.2025	Veränderung 2025 Netto		Bestand 31.12.2025
			Zugang	Abgang	
<b>1</b>	<b>AKTIVEN</b>	<b>60'946'142.39</b>	<b>1'709'502.13</b>		<b>62'655'644.52</b>
<b>10</b>	<b>Finanzvermögen</b>	<b>21'362'246.89</b>	<b>2'236'671.51</b>		<b>23'598'918.40</b>
100	Flüssige Mittel und kurzfristige Geldanlagen	2'643'210.24	2'108'541.98		4'751'752.22
101	Forderungen	4'110'122.35	55'423.38		4'165'545.73
104	Aktive Rechnungsabgrenzung	378'254.30	68'106.15		446'360.45
107	Finanzanlagen	31'560.00		2'400.00	29'160.00
108	Sachanlagen FV	14'199'100.00	7'000.00		14'206'100.00
<b>14</b>	<b>Verwaltungsvermögen</b>	<b>39'583'895.50</b>		<b>527'169.38</b>	<b>39'056'726.12</b>
140	Sachanlagen VV	38'912'886.04		783'047.17	38'129'838.87
142	Immaterielle Anlagen	437'375.71	392'590.74		829'966.45
144	Darlehen	120'559.50		120'559.50	0.00
146	Investitionsbeiträge	113'074.25		16'153.45	96'920.80
<b>2</b>	<b>PASSIVEN</b>	<b>60'946'142.39</b>	<b>1'709'502.13</b>		<b>62'655'644.52</b>
<b>20</b>	<b>Fremdkapital</b>	<b>31'895'565.25</b>		<b>973'079.57</b>	<b>30'922'485.68</b>
200	Laufende Verbindlichkeiten	4'987'390.52		550'448.59	4'436'941.93
202	Steuerbezug	2'516'174.55		118'130.95	2'398'043.60
204	Passive Rechnungsabgrenzung	491'079.25	122'899.96		613'979.21
205	Rückstellungen	64'080.00	4'221.00		68'301.00
206	Langfristige Finanzverbindlichkeiten	23'516'276.77		406'620.99	23'109'655.78
209	Verbindlichkeiten gegenüber Fonds im Fremdkapital	320'564.16		25'000.00	295'564.16
<b>29</b>	<b>Eigenkapital</b>	<b>29'050'577.14</b>	<b>2'682'581.70</b>		<b>31'733'158.84</b>
290	Verpflichtungen gegenüber Spezialfinanzierungen	6'086'194.71	173'144.22		6'259'338.93
291	Fonds im Eigenkapital	16'000.00			16'000.00
293	Vorfinanzierungen und zusätzliche Abschreibungen	6'440'000.00	2'178'334.00		8'618'334.00
294	Reserven	7'207'889.86	154'216.81		7'362'106.67
299	Bilanzüberschuss/-fehlbetrag	9'300'492.57	176'886.67		9'477'379.24

Konto	Text	Bilanz 31.12.24	Zu- / Abnahme	Bilanz 31.12.25
<b>1</b>	<b>AKTIVEN</b>	<b>60'946'142.39</b>	<b>1'709'502.13</b>	<b>62'655'644.52</b>
<b>10</b>	<b>Finanzvermögen</b>	<b>21'362'246.89</b>	<b>2'236'671.51</b>	<b>23'598'918.40</b>
<b>100</b>	<b>Flüssige Mittel und kurzfristige Geldanlagen</b>	<b>2'643'210.24</b>	<b>2'108'541.98</b>	<b>4'751'752.22</b>
<b>1000</b>	<b>Kasse</b>	<b>5'303.05</b>	<b>650.20</b>	<b>5'953.25</b>
10000	Kasse Front Office	5'303.05	650.20	5'953.25
<b>1001</b>	<b>Post</b>	<b>2'439'206.15</b>	<b>1'899'148.18</b>	<b>4'338'354.33</b>
100100	Postkonto 85-789182-6	2'355'279.75	1'701'511.40	4'056'791.15
100101	Postkonto 90-3948-5	83'926.40	197'636.78	281'563.18
<b>1002</b>	<b>Bank</b>	<b>196'321.04</b>	<b>211'123.60</b>	<b>407'444.64</b>
100200	Raiffeisenbank Benken, Kto. 2312.61	126'769.10	208'164.90	334'934.00
100202	Raiffeisenbank am Ricken, Kto. 22427.39	22'858.25	-72.00	22'786.25
100220	SGKB, Kto. 26 16 390.027-03	46'693.69	3'030.70	49'724.39
<b>1004</b>	<b>Debit- und Kreditkarten</b>	<b>2'380.00</b>	<b>-2'380.00</b>	
100410	EC/PC/Kreditkarten Gemeindekasse	2'389.00	-2'389.00	
100411	Twint Zahlungen	-9.00	9.00	
<b>101</b>	<b>Forderungen</b>	<b>4'110'122.35</b>	<b>55'423.38</b>	<b>4'165'545.73</b>
<b>1010</b>	<b>Forderungen aus Lieferungen und Leistungen</b>	<b>1'378'211.90</b>	<b>-118'055.32</b>	<b>1'260'156.58</b>
10100	Forderungen aus Lieferungen und Leistungen	1'437'342.45	-96'577.18	1'340'765.27
10109	Wertberichtigungen auf Forderungen aus	-59'130.55	-21'478.14	-80'608.69
<b>1011</b>	<b>Kontokorrente mit Dritten</b>	<b>22'817.80</b>	<b>-11'287.30</b>	<b>11'530.50</b>
101110	Abwasserverband Ricken	22'817.80	-11'287.30	11'530.50
<b>1012</b>	<b>Steuerforderungen</b>	<b>2'380'319.62</b>	<b>160'505.14</b>	<b>2'540'824.76</b>
10120	Steuerforderungen	2'647'973.19	120'092.46	2'768'065.65
10129	Wertberichtigung auf Steuerforderungen	-267'653.57	40'412.68	-227'240.89
<b>1014</b>	<b>Transferforderungen</b>	<b>2.00</b>	<b>-2.00</b>	
101410	Verrechnungssteuern	2.00	-2.00	

Konto	Text	Bilanz 31.12.24	Zu- / Abnahme	Bilanz 31.12.25
<b>1015</b>	<b>Interne Kontokorrente</b>		<b>336.70</b>	<b>336.70</b>
101530	Negativauszahlungen Lohn		336.70	336.70
<b>1019</b>	<b>Übrige Forderungen</b>	<b>328'771.03</b>	<b>23'926.16</b>	<b>352'697.19</b>
101900	Verschiedene Forderungen	1'000.00	-899.52	100.48
101901	Forderungen KStA	158'877.70	182'038.94	340'916.64
101911	Vorsteuer Abfallbeseitigung	42'230.46	-36'451.99	5'778.47
101914	Vorsteuer Parkplatzbewirtschaftung	121'546.23	-121'546.23	
101930	Frankiermaschine Gommiswald	479.90	790.50	1'270.40
101934	Mietkautionen	4'636.74	-5.54	4'631.20
<b>104</b>	<b>Aktive Rechnungsabgrenzungen</b>	<b>378'254.30</b>	<b>68'106.15</b>	<b>446'360.45</b>
<b>1040</b>	<b>Personalaufwand</b>		<b>6'385.70</b>	<b>6'385.70</b>
104000	Personalaufwand		6'385.70	6'385.70
<b>1043</b>	<b>Transfers der Erfolgsrechnung</b>	<b>355'714.02</b>	<b>72'285.36</b>	<b>427'999.38</b>
104300	Transfer der Erfolgsrechnung	355'714.02	72'285.36	427'999.38
<b>1044</b>	<b>Finanzaufwand / Finanzertrag</b>	<b>22'540.28</b>	<b>-15'072.95</b>	<b>7'467.33</b>
104400	Finanzaufwand / Finanzertrag	22'540.28	-15'072.95	7'467.33
<b>1045</b>	<b>Übriger betrieblicher Ertrag</b>		<b>4'508.04</b>	<b>4'508.04</b>
104500	Übriger betrieblicher Ertrag		4'508.04	4'508.04
<b>107</b>	<b>Finanzanlagen</b>	<b>31'560.00</b>	<b>-2'400.00</b>	<b>29'160.00</b>
<b>1070</b>	<b>Aktien und Anteilscheine</b>	<b>31'560.00</b>	<b>-2'400.00</b>	<b>29'160.00</b>
107090	Aktien und Anteilscheine FV	31'560.00	-2'400.00	29'160.00
<b>108</b>	<b>Sachanlagen FV</b>	<b>14'199'100.00</b>	<b>7'000.00</b>	<b>14'206'100.00</b>
<b>1080</b>	<b>Grundstücke FV</b>	<b>1'296'100.00</b>	<b>5'000.00</b>	<b>1'301'100.00</b>
108090	Grundstücke FV	1'296'100.00	5'000.00	1'301'100.00
<b>1084</b>	<b>Gebäude FV</b>	<b>12'903'000.00</b>	<b>2'000.00</b>	<b>12'905'000.00</b>
108490	Gebäude FV	12'903'000.00	2'000.00	12'905'000.00
<b>14</b>	<b>Verwaltungsvermögen</b>	<b>39'583'895.50</b>	<b>-527'169.38</b>	<b>39'056'726.12</b>

Konto		Bilanz 31.12.24		Zu- / Abnahme		Bilanz 31.12.25	
Text							
<b>140</b>	<b>Sachanlagen VW</b>	<b>38'912'886.04</b>		<b>-783'047.17</b>		<b>38'129'838.87</b>	
<b>1400</b>	<b>Grundstücke</b>	<b>158'116.00</b>				<b>158'116.00</b>	
14001	Grundstücke Gemeindebetriebe und	158'116.00				158'116.00	
<b>1401</b>	<b>Strassen, Verkehrswege</b>	<b>3'221'081.86</b>		<b>-143'906.10</b>		<b>3'077'175.76</b>	
14010	Strassen / Verkehrswege allgemeiner Haushalt	3'221'081.86		-143'906.10		3'077'175.76	
<b>1402</b>	<b>Wasserbau</b>	<b>794'909.95</b>		<b>-22'277.85</b>		<b>772'632.10</b>	
14020	Wasserbau	794'909.95		-22'277.85		772'632.10	
<b>1403</b>	<b>Übrige Tiefbauten</b>	<b>10'575'286.27</b>		<b>-275'978.75</b>		<b>10'299'307.52</b>	
14030	Übrige Tiefbauten allgemeiner Haushalt	1'232'976.65		-38'100.55		1'194'876.10	
14031	Tiefbauten Gemeindebetriebe und	9'342'309.62		-237'878.20		9'104'431.42	
<b>1404</b>	<b>Hochbauten</b>	<b>22'451'047.49</b>		<b>807'002.32</b>		<b>23'258'049.81</b>	
14040	Hochbauten allgemeiner Haushalt	18'271'757.63		1'279'044.40		19'550'802.03	
140410	Hochbauten Spezialfinanzierungen	4'179'289.86		-472'042.08		3'707'247.78	
<b>1406</b>	<b>Mobilien</b>	<b>486'542.25</b>		<b>-104'580.40</b>		<b>381'961.85</b>	
14060	Mobilien allgemeiner Haushalt	299'817.95		-82'694.15		217'123.80	
14061	Mobilien Gemeindebetriebe und	186'724.30		-21'886.25		164'838.05	
<b>1407</b>	<b>Anlagen im Bau</b>	<b>1'148'955.34</b>		<b>-1'017'657.44</b>		<b>131'297.90</b>	
14070	Anlagen im Bau allgemeiner Haushalt	1'148'955.34		-1'017'657.44		131'297.90	
<b>1409</b>	<b>Übrige Sachanlagen</b>	<b>76'946.88</b>		<b>-25'648.95</b>		<b>51'297.93</b>	
14091	Übrige Sachanlagen Gemeindebetriebe und	76'946.88		-25'648.95		51'297.93	
<b>142</b>	<b>Immaterielle Anlagen</b>	<b>437'375.71</b>		<b>392'590.74</b>		<b>829'966.45</b>	
<b>1429</b>	<b>Übrige immaterielle Anlagen</b>	<b>437'375.71</b>		<b>392'590.74</b>		<b>829'966.45</b>	
14290	Übrige immaterielle Anlagen allgemeiner	365'835.18		428'360.99		794'196.17	
14291	Übrige immaterielle Anlagen Gemeindebetriebe	71'540.53		-35'770.25		35'770.28	
<b>144</b>	<b>Darlehen</b>	<b>120'559.50</b>		<b>-120'559.50</b>			
<b>1442</b>	<b>Darlehen an Gemeinden und</b>	<b>120'559.50</b>		<b>-120'559.50</b>			

Konto	Text	Bilanz 31.12.24	Zu- / Abnahme	Bilanz 31.12.25
144200	Darlehen an Gemeinden und Zweckverbänden	120'559.50	-120'559.50	
<b>146</b>	<b>Investitionsbeiträge</b>	<b>113'074.25</b>	<b>-16'153.45</b>	<b>96'920.80</b>
<b>1465</b>	<b>Investitionsbeiträge an private</b>	<b>113'074.25</b>	<b>-16'153.45</b>	<b>96'920.80</b>
14650	Investitionsbeiträge an private Unternehmungen	113'074.25	-16'153.45	96'920.80
<b>2</b>	<b>PASSIVEN</b>	<b>-60'946'142.39</b>	<b>-1'709'502.13</b>	<b>-62'655'644.52</b>
<b>20</b>	<b>Fremdkapital</b>	<b>-31'895'565.25</b>	<b>973'079.57</b>	<b>-30'922'485.68</b>
<b>200</b>	<b>Laufende Verbindlichkeiten</b>	<b>-4'987'390.52</b>	<b>550'448.59</b>	<b>-4'436'941.93</b>
<b>2000</b>	<b>Laufende Verbindlichkeiten aus Lieferungen</b>	<b>-3'865'891.66</b>	<b>616'100.60</b>	<b>-3'249'791.06</b>
200010	Kreditoren-Sammelkonto (VRSG)	-3'865'891.66	616'100.60	-3'249'791.06
<b>2003</b>	<b>Erhaltene Anzahlungen von Dritten</b>	<b>-3'000.00</b>	<b>-50'000.00</b>	<b>-53'000.00</b>
200300	Sicherstellungen	-3'000.00	-50'000.00	-3'000.00
200301	diverse Anzahlungen			-50'000.00
<b>2005</b>	<b>Interne Kontokorrente</b>	<b>-67'726.00</b>	<b>-29'130.11</b>	<b>-96'856.11</b>
200505	Löhne-Zahlungsausgleichskonto	-62'560.40	-15'337.05	-77'897.45
200514	Kreditor Quellensteuer, Bildung	-1'099.45	1'099.45	
200519	Tutoris-Durchgangskonten	10'904.60	-13'633.80	-2'729.20
200520	Gastwirtschafts- und Beherbergungsabgaben	-2'262.85	-176.65	-2'439.50
200533	Spenden	-2'900.00		-2'900.00
200534	Spende Asylwesen	-6'323.00		-6'323.00
200560	ESR Fehlerkonto		-250.00	-250.00
200561	Vorauszahlungskonto ESR-Eingänge	-3'484.90	-832.06	-4'316.96
<b>2006</b>	<b>Depotgelder und Kautionen</b>	<b>-72'900.00</b>	<b>6'000.00</b>	<b>-66'900.00</b>
200600	Baubewilligungen	-72'900.00	6'000.00	-66'900.00
<b>2009</b>	<b>Übrige laufende Verbindlichkeiten</b>	<b>-977'872.86</b>	<b>7'478.10</b>	<b>-970'394.76</b>
200900	allgemeiner Durchgang	240.00	-440.00	-200.00
200904	Mietzins hinterlegungen	-12'150.00	12'150.00	
200905	Rücklagen für Schutzraumbauten	-821'190.36	-4'231.90	-825'422.26
200907	Vergleich Birchquelle	-144'772.50		-144'772.50

Konto	Text	Bilanz 31.12.24		Zu- / Abnahme	Bilanz 31.12.25	
<b>202</b>	<b>Steuerbezug</b>		<b>-2'516'174.55</b>		<b>118'130.95</b>	<b>-2'398'043.60</b>
<b>2023</b>	<b>Verrechnungssteuern</b>		<b>-2'516'174.55</b>		<b>118'130.95</b>	<b>-2'398'043.60</b>
20230	Verrechnungssteuern		-2'516'174.55		118'130.95	-2'398'043.60
<b>204</b>	<b>Passive Rechnungsabgrenzungen</b>		<b>-491'079.25</b>		<b>-122'899.96</b>	<b>-613'979.21</b>
<b>2041</b>	<b>Sach- und übriger Betriebsaufwand</b>				<b>-853.20</b>	<b>-853.20</b>
204100	Sach- und übriger Betriebsaufwand				-853.20	-853.20
<b>2042</b>	<b>Steuern</b>		<b>-343'669.20</b>		<b>-221'802.30</b>	<b>-565'471.50</b>
204200	Steuern		-343'669.20		-221'802.30	-565'471.50
<b>2043</b>	<b>Transfers der Erfolgsrechnung</b>		<b>-101'140.05</b>		<b>74'599.49</b>	<b>-26'540.56</b>
204300	Transfer der Erfolgsrechnung		-101'140.05		74'599.49	-26'540.56
<b>2044</b>	<b>Finanzaufwand / Finanzertrag</b>		<b>-46'270.00</b>		<b>25'156.05</b>	<b>-21'113.95</b>
204400	Finanzaufwand / Finanzertrag		-46'270.00		25'156.05	-21'113.95
<b>205</b>	<b>Kurzfristige Rückstellungen</b>		<b>-64'080.00</b>		<b>-4'221.00</b>	<b>-68'301.00</b>
<b>2050</b>	<b>Kurzfristige Rückstellungen aus</b>		<b>-64'080.00</b>		<b>-4'221.00</b>	<b>-68'301.00</b>
205000	Überzeiten / Ferienguthaben		-64'080.00		-4'221.00	-68'301.00
<b>206</b>	<b>Langfristige Finanzverbindlichkeiten</b>		<b>-23'516'276.77</b>		<b>406'620.99</b>	<b>-23'109'655.78</b>
<b>2064</b>	<b>Darlehen, Schuldscheine</b>		<b>-18'500'000.00</b>			<b>-18'500'000.00</b>
206413	SGKB, FZKR.0000.0010.1252		-3'000'000.00			-3'000'000.00
206423	Stiftung Auffangeinrichtung BVG, 101511		-4'000'000.00		4'000'000.00	
206425	Raiffeisenbank Benken, 534.091.116.1		-5'000'000.00			-5'000'000.00
206426	Suva Luzern, 40003581		-2'500'000.00			-2'500'000.00
206428	Postfinance, PF.007957		-4'000'000.00			-4'000'000.00
206429	Raiffeisenbank Benken, 541.560.559.4				-4'000'000.00	-4'000'000.00
<b>2068</b>	<b>Passivierte Anschlussbeiträge</b>		<b>-5'016'276.77</b>		<b>406'620.99</b>	<b>-4'609'655.78</b>
206800.18	passivierte Anschlussbeiträge Kanalisation 2018		-444'321.40		111'080.35	-333'241.05
206800.19	passivierte Anschlussbeiträge Kanalisation 2019		-229'635.75		45'927.15	-183'708.60
206800.20	passivierte Anschlussbeiträge Kanalisation 2020		-584'829.00		97'471.50	-487'357.50
206800.21	passivierte Anschlussbeiträge Kanalisation 2021		-608'574.75		86'939.25	-521'635.50

Konto	Text	Bilanz 31.12.24	Zu- / Abnahme	Bilanz 31.12.25
206800.22	passivierte Anschlussbeiträge Kanalisation 2022	-488'424.00	61'053.00	-427'371.00
206800.23	passivierte Anschlussbeiträge Kanalisation 2023	-698'008.50	77'556.50	-620'452.00
206800.24	passivierte Anschlussbeiträge Kanalisation 2024	-510'989.00	51'098.90	-459'890.10
206800.25	passivierte Anschlussbeiträge Kanalisation 2025		-249'801.00	-249'801.00
206801.18	passivierte Anschlussbeiträge Wasserversorgung	-176'346.80	44'086.70	-132'260.10
206801.19	passivierte Anschlussbeiträge Wasserversorgung	-97'340.80	19'468.20	-77'872.60
206801.20	passivierte Anschlussbeiträge Wasserversorgung	-237'364.72	39'560.79	-197'803.93
206801.21	passivierte Anschlussbeiträge Wasserversorgung	-251'129.55	35'875.65	-215'253.90
206801.22	passivierte Anschlussbeiträge Wasserversorgung	-196'548.40	24'568.55	-171'979.85
206801.23	passivierte Anschlussbeiträge Wasserversorgung	-289'616.50	32'179.60	-257'436.90
206801.24	passivierte Anschlussbeiträge Wasserversorgung	-203'147.60	20'314.75	-182'832.85
206801.25	passivierte Anschlussbeiträge Wasserversorgung		-90'758.90	-90'758.90
<b>209</b>	<b>Verbindlichkeiten gegenüber</b>	<b>-320'564.16</b>	<b>25'000.00</b>	<b>-295'564.16</b>
<b>2091</b>	<b>Verbindlichkeiten gegenüber Fonds im</b>	<b>-320'564.16</b>	<b>25'000.00</b>	<b>-295'564.16</b>
209104	Fonds für kulturelle und öffentliche Zwecke (ab	-320'564.16	25'000.00	-295'564.16
<b>29</b>	<b>Eigenkapital</b>	<b>-29'050'577.14</b>	<b>-2'682'581.70</b>	<b>-31'733'158.84</b>
<b>290</b>	<b>Spezialfinanzierungen im EK</b>	<b>-6'086'194.71</b>	<b>-173'144.22</b>	<b>-6'259'338.93</b>
<b>2900</b>	<b>Spezialfinanzierungen im EK</b>	<b>-6'086'194.71</b>	<b>-173'144.22</b>	<b>-6'259'338.93</b>
290000	Feuerwehr	-850'611.12	-18'541.26	-869'152.38
290001	Abwasserbeseitigung	-1'232'579.79	3'054.35	-1'229'525.44
290002	Abfallbeseitigung	-97'067.40	66'726.84	-30'340.56
290004	Wasserversorgung	-3'905'936.40	-224'384.15	-4'130'320.55
<b>291</b>	<b>Fonds im Eigenkapital</b>	<b>-16'000.00</b>		<b>-16'000.00</b>
<b>2910</b>	<b>Fonds im Eigenkapital</b>	<b>-16'000.00</b>		<b>-16'000.00</b>
291001	Ersatzabgaben für Parkplatzbauten	-16'000.00		-16'000.00
<b>293</b>	<b>Vorfinanzierungen und zusätzliche</b>	<b>-6'440'000.00</b>	<b>-2'178'334.00</b>	<b>-8'618'334.00</b>
<b>2930</b>	<b>Vorfinanzierungen</b>	<b>-6'440'000.00</b>	<b>-2'178'334.00</b>	<b>-8'618'334.00</b>
293006	Neubau Verwaltungsgebäude	-2'940'000.00	105'000.00	-2'835'000.00
293007	Sanierung Kindergarten Gommiswald	-3'500'000.00	116'666.00	-3'383'334.00
293008	Neubau Turnhalle		-2'400'000.00	-2'400'000.00

Konto	Text	Bilanz 31.12.24	Zu- / Abnahme	Bilanz 31.12.25
<b>294</b>	<b>Reserven</b>	<b>-7'207'889.86</b>	<b>-154'216.81</b>	<b>-7'362'106.67</b>
<b>2940</b> 294000	<b>Ausgleichsreserve</b> Ausgleichsreserve	<b>-2'128'908.46</b> -2'128'908.46		<b>-2'128'908.46</b> -2'128'908.46
<b>2941</b> 29411 29412	<b>Reserve Werterhalt Finanzvermögen</b> Reserve Liegenschaftlichen Finanzvermögen Reserve Wertschwankungen Finanzvermögen	<b>-5'078'981.40</b> -3'655'915.40 -1'423'066.00	<b>-154'216.81</b> -153'756.81 -460.00	<b>-5'233'198.21</b> -3'809'672.21 -1'423'526.00
<b>299</b>	<b>Bilanzüberschuss/-fehlbetrag</b>	<b>-9'300'492.57</b>	<b>-176'886.67</b>	<b>-9'477'379.24</b>
<b>2990</b> 299000	<b>Jahresergebnis</b> Jahresergebnis		<b>-176'886.67</b> -176'886.67	<b>-176'886.67</b> -176'886.67
<b>2999</b> 299900	<b>Kumulierte Ergebnisse der Vorjahre</b> Kumulierte Ergebnisse der Vorjahre	<b>-9'300'492.57</b> -9'300'492.57		<b>-9'300'492.57</b> -9'300'492.57

# Geldflussrechnung

Beschreibung	31.12.2024	31.12.2025
<b>Geldfluss aus Betriebstätigkeit</b>	<b>797'019.82</b>	<b>3'391'135.20</b>
<b>Geldfluss aus Investitionstätigkeit</b>	<b>-1'969'431.86</b>	<b>-1'164'462.27</b>
<b>= Finanzierungsfehlbetrag</b>	<b>-1'172'412.04</b>	<b>2'226'672.93</b>
Geldfluss aus Finanzierungstätigkeit	1'962'394.25	-118'130.95
<b>Total Geldfluss</b>	<b>789'982.21</b>	<b>2'108'541.98</b>
<b>Nachweis</b>		
Bestand flüssige Mittel 01.01.	1'853'228.03	2'643'210.24
Bestand flüssige Mittel 31.12.	2'643'210.24	4'751'752.22
<b>Veränderung Flüssige Mittel</b>	<b>789'982.21</b>	<b>2'108'541.98</b>

Der Geldfluss aus Betriebstätigkeit gibt Auskunft darüber, wie viele Mittel durch betriebliche Tätigkeit erwirtschaftet wurde, um Investitionen selber zu tragen oder Schulden abzubauen. Die Gegenüberstellung vom Geldfluss aus Betriebstätigkeit und Geldfluss aus Investitionstätigkeit ergibt den sogenannten Free Cash-Flow. Dieser zeigt, ob die Investitionen der entsprechenden Periode aus eigenen Mitteln finanziert werden konnten.

## Geldflussrechnung detailliert

Gommiswald	Jahr 2024	Jahr 2025
<b>Geldfluss aus Betriebstätigkeit</b>	<b>797'019.82</b>	<b>3'391'135.20</b>
Jahresgewinn	0.00	176'886.67
Abschreibungen Verwaltungsvermögen	2'597'498.55	1'911'632.05
Kursverluste/negative Wertberichtigungen Finanzvermögen	0.00	2'400.00
Einlagen in Fonds und Spezialfinanzierungen	279'388.56	242'925.41
Einlagen in das Eigenkapital	473'274.00	2'854'164.00
Kursgewinne/positive Wertberichtigungen Finanzvermögen	-311'000.00	-7'000.00
Auflösung passivierte Anschlussbeiträge	-675'767.24	-747'180.89
Entnahmen aus Fonds und Spezialfinanzierungen	-229'219.46	-94'781.19
Entnahmen aus Eigenkapital	-1'089'476.64	-521'613.19
Abnahme Forderungen	-726'420.63	65'136.12
Zunahme aktive Rechnungsabgrenzungen Erfolgsrechnung	150'090.35	-68'106.15
Veränderung Vorräte und angefangene Arbeiten	0.00	0.00
Abnahme laufende Verbindlichkeiten	236'404.37	-550'448.59
Zunahme passive Rechnungsabgrenzungen Erfolgsrechnung	93'127.96	122'899.96
Zunahme kurzfristige Rückstellungen Erfolgsrechnung	-880.00	4'221.00
<b>Geldfluss aus Investitionstätigkeit</b>	<b>-1'969'431.86</b>	<b>-1'164'462.27</b>
Investitionsausgaben Verwaltungsvermögen	-2'883'067.51	-3'938'562.97
Investitionseinnahmen Verwaltungsvermögen	913'635.65	2'774'100.70
Veränderung aktive Rechnungsabgrenzungen Investitionsrechnung	0.00	0.00
Veränderung passive Rechnungsabgrenzungen Investitionsrechnung	0.00	0.00
Veränderung kurzfristige Rückstellungen Investitionsrechnung	0.00	0.00
Veränderung langfristige Rückstellungen Investitionsrechnung	0.00	0.00
<b>Finanzierungsüberschuss (Free Cashflow)</b>	<b>-1'172'412.04</b>	<b>2'226'672.93</b>
<b>Geldfluss aus Finanzierungstätigkeit</b>	<b>1'962'394.25</b>	<b>-118'130.95</b>
Kursverluste/negative Wertberichtigungen Finanzvermögen	0.00	-2'400.00
Kursgewinne/positive Wertberichtigungen Finanzvermögen	311'000.00	7'000.00
Veränderung kurzfristige Finanzanlagen	0.00	0.00
Abnahme langfristige Finanzanlagen	0.00	2'400.00
Zunahme Sachanlagen Finanzvermögen	-311'000.00	-7'000.00
Abnahme kurzfristige Finanzverbindlichkeiten	462'394.25	-118'130.95
Veränderung langfristige Finanzverbindlichkeiten	1'500'000.00	0.00
<b>Total Geldfluss</b>	<b>789'982.21</b>	<b>2'108'541.98</b>
<b>Kontrolle</b>		
Bestand flüssige Mittel 01.01.2025	1'853'228.03	2'643'210.24
Bestand flüssige Mittel 31.12.2025	2'643'210.24	4'751'752.22
<b>Zunahme flüssige Mittel</b>	<b>789'982.21</b>	<b>2'108'541.98</b>

# 2025

## Anhänge

# 1. Grundsätze der Rechnungslegung einschliesslich der wesentlichen Bilanzierungs- und Bewertungsgrundsätze

## 1.1. Angewendetes Regelwerk

Die vorliegende Rechnung wurde in Übereinstimmung mit dem Gemeindegesetz (sGS 151.2) und der Verordnung über den Finanzhaushalt der Gemeinden (sGS 151.53) erstellt. Es werden die allgemeinen Grundlagen und Grundsätze der Rechnungslegung der St.Galler Gemeinden angewendet.

## 1.2. Rechnungslegungsgrundsätze

Die Grundsätze zur Rechnungslegung richten sich nach Art. 106a Abs. 1 des Gemeindegesetzes (sGS 151.2).

### **Bruttodarstellung**

Aufwände und Erträge, Ausgaben und Einnahmen sowie Aktiven und Passiven werden getrennt voneinander, ohne gegenseitige Verrechnung, in voller Höhe ausgewiesen.<sup>1</sup>

### **Fortführung**

Für die Rechnungslegung ist die Fortführung der Tätigkeit der Gemeinden wegleitend.

### **Periodenabgrenzung**

Aufwände und Erträge werden in derjenigen Periode erfasst, in der sie verursacht werden.

### **Vergleichbarkeit**

Die Rechnungen der Gesamtgemeinde und der Verwaltungseinheiten sollen sowohl untereinander als auch über die Zeit hinweg vergleichbar sein.

### **Stetigkeit**

Die Grundsätze der Rechnungslegung bleiben nach Möglichkeit während eines längeren Zeitraums unverändert.

<sup>1</sup> Ausnahmen zum Prinzip der Bruttodarstellung sind aus dem Kontenrahmen ersichtlich.

## Verständlichkeit

Die Informationen müssen klar und nachvollziehbar sein.

## Wesentlichkeit

Sämtliche Informationen im Hinblick auf die Adressaten, die für eine rasche und umfassende Beurteilung der Vermögens-, Finanz- und Ertragslage notwendig sind, sind offenzulegen. Nicht relevante Informationen sollen ausgelassen werden.

## Zuverlässigkeit

Die Informationen sollen richtig sein und glaubwürdig dargestellt werden (Richtigkeit). Der wirtschaftliche Gehalt soll die Abbildung bestimmen (wirtschaftliche Betrachtungsweise). Die Informationen sollen willkürfrei und wertfrei dargestellt werden (Vollständigkeit).

## 1.3. Bilanzierung und Bewertung

Die Bilanz wird als Stichtagsrechnung geführt. Bilanzstichtag ist der 31. Dezember. Während die Bilanzierungsgrundsätze die Frage beantworten, ob ein Sachverhalt in der Bilanz auszuweisen ist, legen die Bewertungsgrundsätze fest, mit welchem Wert die Position in der Bilanz zu erscheinen hat.

## Finanzvermögen

Das Finanzvermögen besteht aus den Vermögenswerten, die nicht unmittelbar der Erfüllung öffentlicher Aufgaben dienen.

Kontengruppe		Definition und Bilanzierung	Bewertung
100	Flüssige Mittel und kurzfristige Geldanlagen	Jederzeit verfügbare Geldmittel und Sichtguthaben	Nominalwert, Fremdwährungen sind zum Tageskurs per Bilanzstichtag umgerechnet
101	Forderungen	Guthaben, die auf einem öffentlich-rechtlichen oder privatrechtlichen Anspruch der Gemeinde gegenüber Dritten beruhen. Es handelt sich dabei um Forderungen, die ihrer Natur nach kurzfristig realisierbar sind und deshalb entsprechend ihrer Fälligkeit in flüssige Mittel umgewandelt werden.  Forderungen werden verbucht, wenn die entsprechende Lieferung oder Leistung erbracht ist und der Nutzen an den Käufer beziehungsweise Leistungsbezüger übergegangen ist.	Sollverbuchung, Bruttomethode, Nominalwert, Einzelbewertungsmethode
102	Kurzfristige Finanzanlagen	Finanzanlagen mit Laufzeiten von 90 Tagen bis 1 Jahr  Sämtliche Finanzanlagen sind zu bilanzieren.	Sparkonten zum Nominalwert, Sparkonten in Fremdwährungen sind zum Tageskurs per Bilanzstichtag umgerechnet, Wertschriften mit Kurswert zum Kurswert per Bilanzstichtag, Wertschriften ohne Kurswert zum Verkehrswert oder zu Anschaffungs-/Herstellkosten
104	Aktive Rechnungsabgrenzungen	Forderungen oder Ansprüche aus Lieferungen und Leistungen des Rechnungsjahres, die noch nicht in Rechnung gestellt oder eingefordert wurden, aber der Rechnungsperiode zuzuordnen sind.  Vor dem Bilanzstichtag getätigte Ausgaben oder Aufwände, die der folgenden Rechnungsperiode zu belasten sind.	Nominalwert
106	Vorräte und angefangene Arbeiten	Für die Leistungserstellung benötigte Waren und Materialien	Anschaffungs-/Herstellkosten

107	Finanzanlagen	Finanzanlagen mit Laufzeiten über 1 Jahr  Sämtliche Finanzanlagen sind zu bilanzieren.	Kurswert oder Anschaffungs-/Herstellkosten
108	Sachanlagen FV	Grundstücke, Gebäude und Mobilien, die als Kapitalanlage oder für einen Wiederverkauf erworben werden (Förderung des Wohnungsbaus, Industriensiedlung, Realersatz). Auch der übrige, vorsorgliche Landerwerb wird hier aktiviert (z. B. Grundstücke in der öffentlichen Zone, sofern noch kein baureifes Projekt vorhanden ist). In diesem Konto sind auch die Übernahmen von Grundstücken aus dem Verwaltungsvermögen, die nicht mehr für die öffentliche Aufgabenerfüllung benötigt werden, zu verbuchen.  Sämtliche Sachanlagen sind zu bilanzieren.	Verkehrswert
109	Forderungen gegenüber Spezialfinanzierungen und Fonds im Fremdkapital	Kumulierte Aufwandüberschüsse der Spezialfinanzierungen und Fonds im Fremdkapital	Nominalwert

## Verwaltungsvermögen

Das Verwaltungsvermögen besteht aus den Vermögenswerten, die unmittelbar der Erfüllung öffentlicher Aufgaben dienen.

Zugänge zum Verwaltungsvermögen können nur durch Aktivierung aus der Investitionsrechnung erfolgen. Abgänge erfolgen durch Abschreibung sowie durch Übertragung in das Finanzvermögen bei Veräusserung oder Entwidmung.

Kontengruppe		Definition und Bilanzierung	Bewertung
140	Sachanlagen VV	Sachgüter, die für die Erfüllung öffentlicher Aufgaben benötigt werden (z.B. Strassen, Hochbauten, Wasserbauten, Mobilien)  Aktivierung der Investitionsausgaben, wenn sie die Aktivierungsgrenze übersteigen.	Anschaffungs-/Herstellkosten unter Abzug planmässiger Abschreibungen
142	Immaterielle Anlagen VV	Nicht-physische Vermögensgegenstände wie Software, Lizenzen, Planungsausgaben (z.B. Ortsplanungen)  Aktivierung der Investitionsausgaben, wenn sie die Aktivierungsgrenze übersteigen.	Anschaffungs-/Herstellkosten unter Abzug planmässiger Abschreibungen
144	Darlehen	Darlehen mit festgelegter Laufzeit und Rückzahlungspflicht  Sämtliche Darlehen werden ungeachtet der Aktivierungsgrenze in der Investitionsrechnung gebucht und aktiviert.	Anschaffungskosten abzüglich notwendiger Wertberichtigungen
145	Beteiligungen, Grundkapitalien	Beteiligungen aller Art, die (Mit-)Eigentümerrechte begründen  Sämtliche Beteiligungen werden ungeachtet der Aktivierungsgrenze in der Investitionsrechnung gebucht und aktiviert.	Anschaffungskosten abzüglich notwendiger Wertberichtigungen
146	Investitionsbeiträge	Beiträge an Investitionen von Dritten, die durch finanzielle Hilfe der Gemeinde gefördert werden.  Aktivierung der Investitionsbeiträge, wenn sie die Aktivierungsgrenze übersteigen.	Anschaffungs-/Herstellkosten unter Abzug planmässiger Abschreibungen

## Fremdkapital

Das Fremdkapital besteht aus Verbindlichkeiten zugunsten Dritter, die innerhalb eines Zeitraums zurückbezahlt werden müssen.

Kontengruppe		Definition und Bilanzierung	Bewertung
200	Laufende Verbindlichkeiten	<p>Verbindlichkeiten aus Lieferungen und Leistungen oder anderen betrieblichen Aktivitäten, die innerhalb eines Jahres fällig sind oder fällig werden können.</p> <p>Laufende Verbindlichkeiten werden bilanziert, wenn ihr Ursprung in einem Ereignis der Vergangenheit liegt und der Mittelabfluss zur Erfüllung sicher oder wahrscheinlich ist.</p>	Sollverbuchung, Bruttomethode, Nominalwert
201	Kurzfristige Finanzverbindlichkeiten	Verbindlichkeiten aus Finanzierungsgeschäften bis 1 Jahr Laufzeit.	Nominalwert
202	Steuerbezug	Bilanzkonto für die Verbuchung von Steuertransaktionen	Nominalwert
204	Passive Rechnungsabgrenzungen	<p>Verbindlichkeiten aus dem Bezug von Lieferungen und Leistungen des Rechnungsjahres, die noch nicht in Rechnung gestellt oder eingefordert wurden, aber der Rechnungsperiode zuzuordnen sind.</p> <p>Vor dem Bilanzstichtag eingegangene Erträge oder Einnahmen, die der folgenden Rechnungsperiode gutzuschreiben sind.</p>	Nominalwert
205	Kurzfristige Rückstellungen	<p>Durch ein Ereignis in der Vergangenheit erwarteter oder wahrscheinlicher Mittelabfluss in der folgenden Rechnungsperiode.</p> <p>Eine Rückstellung ist zu bilden, wenn es sich um eine gegenwärtige Verpflichtung handelt, deren Ursprung in einem Ereignis der Vergangenheit liegt, der Mittelabfluss zur Erfüllung der Verpflichtung wahrscheinlich ist (Eintrittswahrscheinlichkeit über 50 Prozent), die Höhe der Verpflichtung zuverlässig geschätzt werden kann und der Betrag wesentlich ist.</p>	nach allgemein anerkannten Grundsätzen
206	Langfristige Finanzverbindlichkeiten	Verbindlichkeiten aus Finanzierungsgeschäften über 1 Jahr Laufzeit.	Nominalwert
208	Langfristige Rückstellungen	<p>Durch ein Ereignis in der Vergangenheit erwarteter oder wahrscheinlicher Mittelabfluss in einer späteren Rechnungsperiode.</p> <p>Eine Rückstellung ist zu bilden, wenn es sich um eine gegenwärtige Verpflichtung handelt, deren Ursprung in einem Ereignis der Vergangenheit liegt, der Mittelabfluss zur Erfüllung der Verpflichtung wahrscheinlich ist (Eintrittswahrscheinlichkeit über 50 Prozent), die Höhe der Verpflichtung zuverlässig geschätzt werden kann und der Betrag wesentlich ist.</p>	nach allgemein anerkannten Grundsätzen
209	Verbindlichkeiten gegenüber Spezialfinanzierungen und Fonds im Fremdkapital	<p>Kumulierte Ertragsüberschüsse der Spezialfinanzierungen und Fonds im Fremdkapital.</p> <p>Sämtliche Spezialfinanzierungen und Fonds sind zu bilanzieren.</p>	Nominalwert

## Eigenkapital

Das Eigenkapital ist der rechnerische Betrag, um den die Vermögenswerte die Verbindlichkeiten übersteigen.

Kontengruppe		Definition und Bilanzierung	Bewertung
290	Spezialfinanzierungen im EK	Spezialfinanzierungen im Eigenkapital (Abfallbeseitigung, Abwasserbeseitigung, Feuerwehr, Wasserversorgung)  Sämtliche Spezialfinanzierungen sind zu bilanzieren.	Nominalwert
291	Fonds im EK	Fonds im Eigenkapital (z.B. Energiefonds)  Sämtliche Fonds sind zu bilanzieren.	Nominalwert
292	Rücklagen der Globalbudgetbereiche	Rücklagen gebildet aus Rechnungsüberschüssen bzw. Budgetverbesserungen der einzelnen Bereiche.	Nominalwert
293	Vorfinanzierungen und zusätzliche Abschreibungen	Reserven zur teilweisen oder vollständigen Finanzierung des zukünftigen Abschreibungsaufwands künftiger oder bereits getätigter Investitionsvorhaben  Sämtliche Vorfinanzierungen und zusätzliche Abschreibungen sind zu bilanzieren.	Nominalwert
294	Reserven	Reserven zur Glättung des Gesamtergebnisses der Erfolgsrechnung (Ausgleichsreserve, Reserve Werterhalt Finanzvermögen, Reserve Wertschwankungen Finanzvermögen).  Sämtliche Reserven sind zu bilanzieren.	Nominalwert
295	Aufwertungsreserve Verwaltungsvermögen	Saldo der Bilanzveränderung durch Neubewertung des Verwaltungsvermögens beim Übergang auf RMSG.	Nominalwert
296	Neubewertungsreserve Finanzvermögen	Saldo der Bilanzveränderung durch Neubewertung des Finanzvermögens beim Übergang auf RMSG.	Nominalwert
299	Bilanzüberschuss / - fehlbetrag	Saldo aus den kumulierten Überschüssen und Defiziten der Erfolgsrechnung. Wird ein Fehlbetrag (negatives Vorzeichen) ausgewiesen, verbleibt der Posten auf der Passivseite.	Nominalwert

### 1.4. Abschreibungsmethode und Abschreibungssätze

#### Finanzvermögen

Wertberichtigungen des Finanzvermögens werden vorgenommen, wenn eine Wertveränderung gegenüber dem Buchwert eintritt.

#### Verwaltungsvermögen

Das Verwaltungsvermögen wird gemäss Ratsbeschlüssen vom 4. Juli 2017 und 24. Oktober 2017 linear über folgende Nutzungsdauern abgeschrieben:

Anlagekategorie	Nutzungsdauer
Böden	-
Strassen, Verkehrswege	30 Jahre
Brücken, Kunstbauten (konventionelle Bauweise)	70 Jahre
Brücken, Kunstbauten (Leichtbauweise)	10 Jahre
Wasserbau	40 Jahre
Übrige Tiefbauten (z.B. Friedhöfe, Plätze)	40 Jahre

Kanal- und Leitungsnetze	40 Jahre
Abwasseranlagen, Abfallanlagen (Tiefbauten)	40 Jahre
Gebäude, Hochbauten (konventionelle Bauweise)	30 Jahre
Gebäude, Hochbauten (Leichtbauweise)	25 Jahre
Abwasseranlagen, Abfallanlagen (Hochbauten)	30 Jahre
Waldungen, Alpen	-
Möbilien	5 Jahre
Maschinen	5 Jahre
Fahrzeuge	5 Jahre
Spezialfahrzeuge	15 Jahre
Hardware	4 Jahre
Anlagen im Bau	-
Übrige Sachanlagen	nach erwarteter Nutzungsdauer
Software	4 Jahre
Lizenzen, Nutzungsrechte, Markenrechte	5 Jahre
Planungskosten	10 Jahre
Übrige Immaterielle Anlagen	5 Jahre
Darlehen	-
Beteiligungen, Grundkapitalien	-
Investitionsbeiträge	gemäss Anlagekategorie des finanzierten Objekts
Passivierte Anschlussbeiträge	10 Jahre

### **Aktivierungsgrenze**

Die Aktivierungsgrenze beträgt gemäss Ratsbeschluss vom 27. September 2022 Fr. 150'000.00, wobei Darlehen und Beteiligungen unabhängig von ihrer Höhe aktiviert werden.

## 2. Eigenkapitalnachweis

Der Eigenkapitalnachweis zeigt die Ursachen der Veränderung des Eigenkapitals auf.

### Eigenkapitalnachweis per 31.12.2025

Konto	Bezeichnung	Bestand 1.1.	Zunahme	Abnahme	Bestand 31.12.
<b>2900</b>	<b>Spezialfinanzierungen im EK</b>	<b>6'086'194.71</b>	<b>242'925.41</b>	<b>69'781.19</b>	<b>6'259'338.93</b>
290000	Feuerwehr	850'611.12	18'541.26		869'152.38
290001	Abwasserbeseitigung	1'232'579.79		3'054.35	1'229'525.44
290002	Abfallbeseitigung	97'067.40		66'726.84	30'340.56
290004	Wasserversorgung	3'905'936.40	224'384.15		4'130'320.55
<b>2910</b>	<b>Fonds im Eigenkapital</b>	<b>16'000.00</b>	<b>0.00</b>	<b>0.00</b>	<b>16'000.00</b>
291001	Ersatzabgaben Parkplatzbauten	16'000.00			16'000.00
<b>2930</b>	<b>Vorfinanzierungen</b>	<b>6'440'000.00</b>	<b>0.00</b>	<b>221'666.00</b>	<b>8'618'334.00</b>
293006	Neubau Verwaltungsgebäude	2'940'000.00		105'000.00	2'835'000.00
293007	Sanierung Kindergarten Gommiswald	3'500'000.00		116'666.00	3'383'334.00
293008	Neubau Turnhalle	0.00	2'400'000.00		2'400'000.00
<b>2940</b>	<b>Ausgleichsreserve</b>	<b>2'128'908.46</b>	<b>0.00</b>	<b>0.00</b>	<b>2'128'908.46</b>
294000	Ausgleichsreserve	2'128'908.46		0.00	2'128'908.46
<b>2941</b>	<b>Reserve Werterhalt Finanzvermögen</b>	<b>5'078'981.40</b>	<b>154'216.81</b>	<b>0.00</b>	<b>5'233'198.21</b>
294110	Reserve Liegenschaften FV	3'655'915.40	153'756.81		3'809'672.21
294120	Reserve Wertschwankungen FV	1'423'066.00	460.00		1'423'526.00
<b>299</b>	<b>Bilanzüberschuss/-fehlbetrag</b>	<b>9'300'492.57</b>	<b>176'886.67</b>	<b>0.00</b>	<b>9'477'379.24</b>
299000	Jahresergebnis	0.00	176'886.67		176'886.67
299900	kumulierte Ergebnisse Vorjahre	9'300'492.57			9'300'492.57
<b>29</b>	<b>Total Eigenkapital</b>	<b>29'050'577.14</b>	<b>574'028.89</b>	<b>291'447.19</b>	<b>31'733'158.84</b>

#### Ausgleichsreserve – Stand 31.12.2025: Fr. 2'128'908.46

Die Ausgleichsreserve kann aus Ertragsüberschüssen aus der ersten Stufe der Erfolgsrechnung geüfnet werden und dient dem kurz- und mittelfristigen Ausgleich der Erfolgsrechnung. Die Entnahmen erfolgen über die zweite Stufe der Erfolgsrechnung.

#### Reserve Liegenschaften Finanzvermögen – Stand 31.12.2025: Fr. 3'809'672.21

Die Reserve dient der zukünftigen Unterhalts- und Erneuerungsarbeiten an Liegenschaften im Finanzvermögen. Die Einlage, die Entnahme sowie der maximale Bestand sind reglementarisch geregelt.

#### Reserve Wertschwankungen Finanzvermögen – Stand 31.12.2025: Fr. 1'423'526.00

Die Reserve dient dem Ausgleich von Wertschwankungen des Finanzvermögens. Die Einlage, die Entnahme sowie der maximale Bestand sind reglementarisch geregelt.

### 3. Rückstellungsspiegel

Der Rückstellungsspiegel ist eine Aufstellung aller betriebsnotwendigen bestehenden Rückstellungen für Aufwendungen der Gemeinde

Rückstellungen Erfolgsrechnung per 31.12.2025

---

<b>Rückstellung</b>	<b>01.01.25</b>	<b>31.12.25</b>	<b>Veränd.</b>	<b>Kommentar</b>
Überzeit-/Ferienguthaben	64'080	68'301	+4'221	per 31.12.2025
<b>Total</b>	<b>64'080</b>	<b>68'301</b>	<b>+4'221</b>	

## 4. Gewährleistungsspiegel

Im Gewährleistungsspiegel werden aufgeführt;

- die Eventualverbindlichkeiten, insbesondere diejenigen, bei denen die Gemeinde zugunsten Dritter eine Verpflichtung eingeht, wie Bürgschaften, Garantieverpflichtungen und Defizitgarantien;
- weitere Tatbestände mit Eventualcharakter, wenn sie noch nicht als Rückstellungen verbucht werden.

Per 31.12.2025 bestehen keine Gewährleistungen/Eventualverbindlichkeiten.

## 5. Beteiligungsspiegel

Im Beteiligungsspiegel werden wesentliche Beteiligungen aufgeführt. Wesentlich ist eine Beteiligung dann, wenn:

- eine grössere kapitalmässige Beteiligung vorliegt;
- höhere Betriebsbeiträge geleistet werden oder
- die Gemeinde einen massgeblichen Einfluss auf die Steuerung hat.

<b>Name der Einheit/Organisation</b>	<b>Abwasserverband Obersee</b>
Rechtsform	Zweckverband
Tätigkeit	Entsorgung/Reinigung des Abwassers im Zweckverbandgebiet
Anteil der Gemeinde Gommiswald	Die Gemeinde Gommiswald ist eine von 5 Gemeinden im Zweckverband. Kostenanteil: Aufteilung der Gesamtkosten nach Wasserverbrauch und Einwohnergleichwert
Weitere wesentliche Miteigentümer	4 weitere Gemeinden
Eigene Untergesellschaften der Einheit/Organisation	Keine
Buchwert	Fr. 0.00
Zahlungsströme im Berichtsjahr	Die Gemeinde Gommiswald bezahlte gemäss der Rechnung einen Beitrag von Fr. 692'495.87 (exkl. MWSt) an den Abwasserverband Obersee
Aussagen zu spezifischen Risiken	keine

<b>Name der Einheit/Organisation</b>	<b>Soziale Dienste Linthgebiet</b>
Rechtsform	Zweckverband
Tätigkeit	Beratung und Betreuung
Anteil der Gemeinde Gommiswald	Die Gemeinde Gommiswald ist eine von 10 Gemeinden im Zweckverband.

	Kostenanteil: Aufteilung der Gesamtkosten nach Anzahl Einwohner (1/4) und nach Aufwand (3/4)
Weitere wesentliche Miteigentümer	9 weitere Gemeinden
Eigene Untergesellschaften der Einheit/Organisation	Keine
Buchwert	Fr. 0.00
Zahlungsströme im Berichtsjahr zwischen der Gemeinde Gommiswald und der Einheit/Organisation	Die Gemeinde Gommiswald bezahlte gemäss der Rechnung einen Beitrag von Fr. 350'009.50 an den Zweckverband Soziale Dienste Linthgebiet
Aussagen zu spezifischen Risiken	Keine

<b>Name der Einheit/Organisation</b>	<b>KESB Linth</b>
Rechtsform	Zweckverband
Tätigkeit	Kinder- und Erwachsenenschutzbehörde
Anteil der Gemeinde Gommiswald	Die Gemeinde Gommiswald ist eine von 10 angeschlossenen Gemeinden. Kostenanteil: Aufteilung der Gesamtkosten nach Anzahl Einwohner (1/4) und Anzahl Fälle (3/4)
Weitere wesentliche Miteigentümer	9 weitere Gemeinden
Eigene Untergesellschaften der Einheit/Organisation	Keine
Buchwert	Fr. 0.00
Zahlungsströme im Berichtsjahr zwischen der Gemeinde Gommiswald und der Einheit/Organisation	Die Gemeinde Gommiswald bezahlte gemäss der Rechnung einen Beitrag von Fr. 200'673.05 an die KESB Linth.
Aussagen zu spezifischen Risiken	Keine

<b>Name der Einheit/Organisation</b>	<b>Logopädischer Dienst Linthgebiet</b>
Rechtsform	Zweckverband
Tätigkeit	Sprachtherapie für Kinder
Anteil der Gemeinde Gommiswald	Die Gemeinde Gommiswald ist eine von 11 Gemeinden resp. Schulgemeinden im Zweckverband. Kostenanteil: Aufteilung der Gesamtkosten nach Anzahl Schülerzahlen (1/4) und Anzahl Lektionen (3/4)
Weitere wesentliche Miteigentümer	10 weitere Gemeinden/Schulgemeinden
Eigene Untergesellschaften der Einheit/Organisation	Keine
Buchwert	Fr. 0.00
Zahlungsströme im Berichtsjahr zwischen der Gemeinde Gommiswald und der Einheit/Organisation	Die Gemeinde Gommiswald bezahlte gemäss der Rechnung einen Beitrag von Fr. 146'077.05 an den logopädischen Dienst Linthgebiet.
Aussagen zu spezifischen Risiken	keine

## 6. Anlagespiegel

### 6.1. Finanz- und Sachanlagen

Konto	Anschaffungskosten		Wertberichtigungen				Buchwert Stand per 31.12.
	Stand per 01.01.	Zugänge (+) Abgänge (-) Umglied. (+/-)	Stand per 01.01.	Wert- berichtigungen (-)	Wert- aufholungen (+)	Abgänge (+/-) Umglied. (+/-)	
<b>107 Finanzanlagen</b>	<b>29'560</b>	<b>0</b>	<b>29'560</b>	<b>-2'400</b>	<b>0</b>	<b>0</b>	<b>29'160</b>
1070 Aktien und Anteilscheine	29'560		29'560	-2'400		-400	29'160
<b>108 Sachanlagen FV</b>	<b>12'547'900</b>	<b>0</b>	<b>12'547'900</b>	<b>0</b>	<b>7'000</b>	<b>0</b>	<b>14'206'100</b>
1080 Grundstücke FV	1'323'900		1'323'900		5'000	-22'800	1'301'100
1084 Gebäude FV	11'224'000		11'224'000		2'000	1'681'000	12'905'000
<b>Total</b>	<b>12'577'460</b>	<b>0</b>	<b>12'577'460</b>	<b>-2'400</b>	<b>7'000</b>	<b>0</b>	<b>14'235'260</b>

## 6.2. Verwaltungsvermögen

Konto	Anschaffungskosten			Kumulierte Abschreibungen					Buchwert Stand per 31.12.
	Stand per 01.01.	Zugänge (+) Abgänge (-) Umglied. (+/-)	Stand per 31.12.	Stand per 01.01. (-)	Planmässige Abschreib.	Ausserplanm. Abschreib.	Abgänge (+) Umglied. (+/-)	Stand per 31.12.	
<b>140 Sachanlagen VV</b>	<b>64'096'227.86</b>	<b>971'549.33</b>	<b>65'067'777.19</b>	<b>-25'183'341.82</b>	<b>-1'754'596.50</b>	<b>0.00</b>	<b>0.00</b>	<b>-26'937'938.32</b>	<b>38'129'838.87</b>
1400 Grundstücke	158'116.00	0.00	158'116.00	0.00	0.00	0.00	0.00	0.00	158'116.00
1401 Strassen, Verkehrswege	4'958'692.91	0.00	4'958'692.91	-1'737'611.05	-143'906.10	0.00	0.00	-1'881'517.15	3'077'175.76
1402 Wasserbau	905'179.35	0.00	905'179.35	-1'10'269.40	-22'277.85	0.00	0.00	-1'32'547.25	772'632.10
1403 Übrige Tiefbauten	15'959'114.77	49'071.60	16'008'186.37	-5'383'828.50	-325'050.35	0.00	0.00	-5'708'878.85	10'299'307.52
1404 Hochbauten	38'722'594.09	1'940'135.17	40'662'729.26	-16'271'546.60	-1'133'132.85	0.00	0.00	-17'404'679.45	23'258'049.81
1406 Mobilien	1'835'606.72	0.00	1'835'606.72	-1'349'064.47	-104'580.40	0.00	0.00	-1'453'644.87	381'961.85
1407 Anlagen in Bau	1'148'955.34	-1'017'657.44	131'297.90	0.00	0.00	0.00	0.00	0.00	131'297.90
1409 übrige Sachanlagen	407'968.68		407'968.68	-331'021.80	-25'648.95	0.00	0.00	-356'670.75	51'297.93
<b>142 Immaterielle Anlagen</b>	<b>802'463.16</b>	<b>533'472.84</b>	<b>1'335'936.00</b>	<b>-365'087.45</b>	<b>-140'882.10</b>	<b>0.00</b>	<b>0.00</b>	<b>-505'969.55</b>	<b>829'966.45</b>
1420 Software	0.00		0.00	0.00	0.00	0.00	0.00	0.00	0.00
1421 Lizenzen, Nutzungsrechte	0.00		0.00	0.00	0.00	0.00	0.00	0.00	0.00
1429 übrige immaterielle Anlagen	802'463.16	533'472.84	1'335'936.00	-365'087.45	-140'882.10	0.00	0.00	-505'969.55	829'966.45
<b>144 Darlehen</b>	<b>120'559.50</b>	<b>-120'559.50</b>	<b>0.00</b>	<b>0.00</b>	<b>0.00</b>	<b>0.00</b>	<b>0.00</b>	<b>0.00</b>	<b>0.00</b>
<b>145 Beteiligungen, Grundkapitalien</b>	<b>0.00</b>	<b>0.00</b>	<b>0.00</b>	<b>0.00</b>	<b>0.00</b>	<b>0.00</b>	<b>0.00</b>	<b>0.00</b>	<b>0.00</b>
<b>146 Investitionsbeiträge</b>	<b>566'377.08</b>	<b>0.00</b>	<b>566'377.08</b>	<b>-453'302.83</b>	<b>-16'153.45</b>	<b>0.00</b>	<b>0.00</b>	<b>-469'456.28</b>	<b>96'920.80</b>
<b>14 Total</b>	<b>65'585'627.60</b>	<b>1'384'462.67</b>	<b>66'970'090.27</b>	<b>-26'001'732.10</b>	<b>-1'911'632.05</b>	<b>0.00</b>	<b>0.00</b>	<b>-27'913'364.15</b>	<b>39'056'726.12</b>

### 6.3. Passivierte Anschlussbeiträge

Konto	Erhaltene Anschlussbeiträge		Aufgelöste Anschlussbeiträge			Buchwert Stand per 31.12.
	Stand per 01.01.	Zugänge (+) Abgänge (-)	Stand per 01.01. (-)	planmässige Auflösungen (-)	Abgänge (+)	
<b>2068 Wasserversorgung</b>	<b>2'160'542.38</b>	<b>90'758.90</b>	<b>-709'048.01</b>	<b>-216'054.24</b>	<b>0.00</b>	<b>1'326'199.03</b>
2068 Passivierte Anschlussbeiträge 2018	440'867.00		-264'520.20	-44'086.70		132'260.10
2068 Passivierte Anschlussbeiträge 2019	194'681.80		-97'341.00	-19'468.20		77'872.60
2068 Passivierte Anschlussbeiträge 2020	395'607.88		-158'243.16	-39'560.79		197'803.93
2068 Passivierte Anschlussbeiträge 2021	358'756.50		-107'626.95	-35'875.65		215'253.90
2068 Passivierte Anschlussbeiträge 2022	245'685.50		-49'137.10	-24'568.55		171'979.85
2068 Passivierte Anschlussbeiträge 2023	321'796.10		-32'179.60	-32'179.60		257'436.90
2068 Passivierte Anschlussbeiträge 2024	203'147.60		0.00	-20'314.75		182'832.85
2068 Passivierte Anschlussbeiträge 2025		90'758.90		0.00		90'758.90
<b>2068 Abwasserbeseitigung</b>	<b>5'311'266.50</b>	<b>249'801.00</b>	<b>-1'746'484.10</b>	<b>-531'126.65</b>	<b>0.00</b>	<b>3'283'456.75</b>
2068 Passivierte Anschlussbeiträge 2018	1'110'803.50		-666'482.10	-111'080.35		333'241.05
2068 Passivierte Anschlussbeiträge 2019	459'271.50		-229'635.75	-45'927.15		183'708.60
2068 Passivierte Anschlussbeiträge 2020	974'715.00		-389'886.00	-97'471.50		487'357.50
2068 Passivierte Anschlussbeiträge 2021	869'392.50		-260'817.75	-86'939.25		521'635.50
2068 Passivierte Anschlussbeiträge 2022	610'530.00		-122'106.00	-61'053.00		427'371.00
2068 Passivierte Anschlussbeiträge 2023	775'565.00		-77'556.50	-77'556.50		620'452.00
2068 Passivierte Anschlussbeiträge 2024	510'989.00		0.00	-51'098.90		459'890.10
2068 Passivierte Anschlussbeiträge 2025		249'801.00		0.00		249'801.00
<b>2068 Total</b>	<b>7'471'808.88</b>	<b>340'559.90</b>	<b>-2'455'532.11</b>	<b>-747'180.89</b>	<b>0.00</b>	<b>4'609'655.78</b>

## 7. Finanzkennzahlen

		Richtwerte	
<p><b>Nettoverschuldungsquotient</b></p> <p>Der Nettoverschuldungsquotient gibt an, welcher Anteil des Fiskalertrags, bzw. wie viele Jahrestrachten erforderlich wären, um die Nettoschulden abzutragen.</p>	<b>14%</b>	<p>&lt; 100 %</p> <p>100 - 150 %</p> <p>&gt; 150 %</p>	<p>gut</p> <p>genügend</p> <p>schlecht</p>
<p><b>Selbstfinanzierungsgrad</b></p> <p>Der Selbstfinanzierungsgrad zeigt an, in welchem Ausmass Neuinvestitionen durch selbsterwirtschaftete Mittel finanziert werden können. Ein Selbstfinanzierungsgrad unter 100 Prozent führt zu einer Netto-Neuverschuldung</p>	<b>330%</b>	<p>über 100 %</p> <p>80 - 100 %</p> <p>50 - 80 %</p> <p>&lt; 50 %</p>	<p>ideal</p> <p>gut bis vertretbar</p> <p>problematisch</p> <p>ungenügend</p>
<p><b>Zinsbelastungsanteil</b></p> <p>Der Zinsbelastungsanteil sagt aus, welcher Anteil des laufenden Ertrags durch den Zinsaufwand gebunden ist</p>	<b>0%</b>	<p>0 - 4 %</p> <p>4 - 9 %</p> <p>&gt; 9 %</p>	<p>gut</p> <p>genügend</p> <p>schlecht</p>
<p><b>Nettoschuld pro Einwohner</b></p> <p>Die Nettoschuld in Fr. pro Einwohner wird als Gradmesser für die Verschuldung verwendet. Ein negativer Wert entspricht einem Nettovermögen pro Einwohner.</p>	<b>471.57</b>	<p>&lt; 0</p> <p>1 - 1000</p> <p>1001 - 2500</p> <p>2501 - 5000</p> <p>&gt; 5000</p>	<p>Nettovermögen</p> <p>geringe Verschuldung</p> <p>mittlere Verschuldung</p> <p>hohe Verschuldung</p> <p>sehr hohe Verschuldung</p>
<p><b>Bruttoverschuldungsanteil</b></p> <p>Der Bruttoverschuldungsanteil zeigt an, wie viele Prozente vom Finanzertrag benötigt werden, um die Bruttoschulden abzutragen. Er ist eine Grösse zur Beurteilung der Verschuldungssituation bzw. der Frage, ob die Verschuldung in einem angemessenen Verhältnis zu den erwirtschafteten Erträgen steht.</p>	<b>67%</b>	<p>&lt; 50 %</p> <p>50 - 100 %</p> <p>100 - 150 %</p> <p>150 - 200 %</p> <p>&gt; 200 %</p>	<p>sehr gut</p> <p>gut</p> <p>mittel</p> <p>schlecht</p> <p>kritisch</p>
<p><b>Investitionsanteil</b></p> <p>Der Investitionsanteil zeigt die Intensität der Investitionstätigkeit. Die Bruttoinvestitionen eines Jahres werden dabei an den Gesamtausgaben gemessen.</p>	<b>12%</b>	<p>&lt; 10 %</p> <p>10 - 20 %</p> <p>20 - 30 %</p> <p>&gt; 30 %</p>	<p>schwache Investitionstätig.</p> <p>mittlere Investitionstätig-</p> <p>starke Investitionstätigkeit</p> <p>sehr starke Inves.-tätig.</p>
<p><b>Kapitaldienstanteil</b></p> <p>Der Kapitaldienstanteil gibt Auskunft darüber, wie stark der laufende Ertrag durch den Zinsendienst und die Abschreibungen belastet ist. Die Kennzahl ist die Messgrösse für die Belastung des Haushaltes durch Kapitalkosten.</p>	<b>4%</b>	<p>&lt; 5 %</p> <p>5 - 15 %</p> <p>&gt; 15 %</p>	<p>geringe Belastung</p> <p>tragbare Belastung</p> <p>hohe Belastung</p>
<p><b>Selbstfinanzierungsanteil</b></p> <p>Der Selbstfinanzierungsanteil gibt an, welcher Anteil des Ertrags zur Finanzierung der Investitionen aufgewendet wird. Er charakterisiert die Finanzkraft und den finanziellen Spielraum einer Gemeinde.</p>	<b>11%</b>	<p>&gt; 20 %</p> <p>10 - 20 %</p> <p>&lt; 10 %</p>	<p>gut</p> <p>mittel</p> <p>schlecht</p>

## Verpflichtungskreditkontrolle (Anhang)

Baukredite, die an der Bürgerversammlung oder durch die Urnenabstimmung und das fakultative Referendum gesprochen wurden, sind in der Verpflichtungskreditkontrolle aufgeführt. Sie gibt Auskunft über den Stand der aufgelaufenen Kosten am Ende des Rechnungsjahres. Die Verpflichtungskreditkontrolle ist somit ein Ausweis, ob die bewilligten Kredite eingehalten werden.

Konto	Bezeichnung	Budget	Gesamt-kredit netto	Objektstand 2024 netto	2025	Objektstand 2025 netto	Verbleibender Kredit per 31.12.2025
<b>21702</b>	<b>Primarschulhaus Gommiswald</b>						
50410.007	Sanierung und Erweiterung Kindergarten	2024	4'276'000	978'211.25	3'262'884.70	4'241'095.95	34'904.05
52900.006	Projektierung Sanierung Kindergarten	2023	250'000	216'415.10	5'769.95	222'185.05	27'814.95
<b>21706</b>	<b>Neubau Turnhalle</b>						
52900.001	Projektierung Neubau Turnhalle	2024	700'000	64'850.39	462'852.50	527'702.89	172'297.11
<b>61501</b>	<b>Strassen, Brücken, Plätze</b>						
50300.104	Sanierung Herrengasse	2018	475'000	56'712.10	18'311.40	75'023.50	399'976.50
50300.110	Sanierung Rietwiesstrasse 3. Etappe	2022	470'000	36'161.65	6'307.60	42'469.25	427'530.75
50300.204	Sanierung Schlattstrasse	2022	165'000	177.70	785.20	962.90	164'037.10
50300.300	Sanierung Zahnerbergstrasse	2023	340'000	12'842.25	0.00	12'842.25	327'157.75
<b>71030</b>	<b>Wasserversorgung Leitungsnetz</b>						
50320.110	Leitungsersatz/Ausbau Herrengasse	2018	250'000	223'856.44	0.00	223'856.44	26'143.56
50320.119	Leitungsersatz Rietwiesstrasse 3. Etappe	2022	140'000	0.00	0.00	0.00	140'000.00
50320.302	Wasserleitung Klegertobel	2024	290'000	0.00	0.00	0.00	290'000.00
<b>72021</b>	<b>Kanalisation</b>						
50330.112	Kanalisation Rietwiesstrasse 3. Etappe	2022	350'000	0.00	0.00	0.00	350'000.00
56200.001	Vorfinanzierung Mikroverunreinigung AVO	2025	133'000	0.00	132'580.02	132'580.02	419.98
<b>Verpflichtungskredite per Bilanzstichtag</b>			<b>7'839'000.00</b>	<b>1'589'226.88</b>	<b>3'889'491.37</b>	<b>5'478'718.25</b>	<b>2'360'281.75</b>

### Im Rechnungsjahr 2025 abgerechnete Kredite

Konto	Bezeichnung	Budget	Gesamt-kredit netto	Objektstand 2024 netto	2025	Objektstand 2025 netto	Verbleibender Kredit per Abschluss
<b>72021</b>	<b>Kanalisation</b>						
50330.205	Kanalisation Waldestrasse	2023	250'000	180'973.00	49'071.60	230'044.60	19'955.40

# Steuerabrechnung

	Rechnung 2023	Rechnung 2024	Budget 2025	Rechnung 2025	Abweichung BU/RG	Budget 2026
Einkommens- und Vermögenssteuern laufendes Jahr	15'082'060.78	14'964'627.69	15'400'000.00	16'050'294.91	650'294.91	16'500'000.00
Einkommens- und Vermögenssteuern Vorjahre	2'027'547.40	1'550'560.19	1'500'000.00	2'065'981.28	565'981.28	1'500'000.00
Nach und Strafsteuern	1'252.35	0.00	0.00	0.00	0.00	0.00
Ausgleichs- und Vergütungsansätze	33'564.41	58'243.28	30'000.00	67'929.70	37'929.70	35'000.00
Wertberichtigung auf Forderungen	49'552.72	-40'806.86	0.00	40'338.58	40'338.58	0.00
Abschreibungen, Verluste, Erlasse	-72'724.12	-106'269.29	-60'000.00	-105'733.00	-45'733.00	-80'000.00
Vergütungen für Steuervorauszahlungen	-15'557.12	-39'726.63	-15'000.00	-51'148.28	-36'148.28	-30'000.00
Quellensteuern natürliche Personen	275'114.80	369'219.80	250'000.00	417'284.53	167'284.53	300'000.00
Quellensteuern aus Vorsorgeleistungen	31'640.15	40'467.75	30'000.00	32'605.95	2'605.95	40'000.00
Steuern juristischer Personen	548'328.70	731'070.30	570'000.00	620'961.75	50'961.75	550'000.00
Grundstückgewinnsteuern	1'194'311.30	1'120'600.95	1'300'000.00	1'573'876.00	273'876.00	1'200'000.00
Grundsteuern	1'398'553.05	1'471'063.75	1'514'000.00	1'528'405.95	14'405.95	1'534'000.00
Handänderungssteuern	761'999.50	831'578.95	900'000.00	876'243.05	-23'756.95	900'000.00
übrige Besitz- und Aufwandsteuern	48'320.00	48'900.00	48'000.00	49'000.00	1'000.00	48'000.00
<b>Total</b>	<b>21'363'963.92</b>	<b>20'999'529.88</b>	<b>21'467'000.00</b>	<b>23'166'040.42</b>	<b>1'699'040.42</b>	<b>22'497'000.00</b>
<b>Delta zur Jahresrechnung 2025</b>	<b>-1'802'076.50</b>	<b>-2'166'510.54</b>	<b>-1'699'040.42</b>			<b>-669'040.42</b>
<b>Feuerwehersatzabgabe</b>	<b>433'947.76</b>	<b>454'059.43</b>	<b>435'000.00</b>	<b>488'594.65</b>	<b>53'594.65</b>	<b>455'000.00</b>

# Verkehrswerte Liegenschaften

## Finanzvermögen per 31.12.2025

### Grundstücke mit Gebäulichkeiten

GS-Nr.	Vers.-Nr.	Adresse	Zweck	Verkehrswert in CHF
71G	422	Rickenstrasse 1, Gommiswald	Mehrfamilienhaus	594'000.00
112G	154	Haldrain, Gommiswald	Hühnerhaus	2'000.00
112G	207	Haldrain, Gommiswald	Asylunterkunft	838'000.00
112G	208	Haldrain, Gommiswald	Scheune	34'000.00
112G	209	Haldrain, Gommiswald	Remise	45'000.00
112G	564	Haldrain, Gommiswald	Wohnhaus	227'000.00
112G	566	Haldrain, Gommiswald	Brunnenhaus	4'000.00
1054G	1171	Adlerwiesstrasse 2, Gommiswald	Mehrfamilienhaus	3'100'000.00
378E	152, 879	Huobstrasse 1, Gebertingen	ehemaliges Schulhaus	1'370'000.00
541E	621	Dorfegg 7, Ernetschwil	ehemaliger Kindergarten (Jugendtreff)	380'000.00
629E	868	Poststrasse 12, Ernetschwil	5.5-Zimmerwohnung (STWE - 2106)	340'000.00
629E	868	Poststrasse 12, Ernetschwil	Gemeindehaus; Büros EG (STWE - 2103)	393'000.00
629E	868	Poststrasse 12, Ernetschwil	Gemeindehaus; Büros OG (STWE - 2105)	119'000.00
629E	868	Poststrasse 12, Ernetschwil	Gemeindehaus; Sitzungszimmer OG (STWE - 2107)	82'000.00
629E	868	Poststrasse 12, Ernetschwil	Gemeindehaus; Dachraum (STWE -2110)	90'000.00
1005E	795	Schulstrasse 29, Gebertingen	ehemaliges Feuerwehrdepot	133'000.00
3R	471	Hauptstrasse 5, Rieden	ehemaliges Gemeindehaus mit Wohnung	2'210'000.00
6R	366	Kilianwiese, Rieden	Garagentrakt mit WC-Anlage	690'000.00
77R	167	Dorf, Rieden	Vereinsgebäude Raintreff	165'000.00
337R	258	Büsserberg, Rieden,	Salz- und Splittdepot	17'000.00
343R	160	Schiblenstrasse, Rieden	ehemaliges Schützenhaus	39'000.00
428R	472	Hauptstrasse 9, Rieden	ehemaliges Feuerwehrdepot, Bauamt, Lager (MZG) (504)	723'000.00
428R	472	Hauptstrasse 9, Rieden	Ladengeschäft (5049)	219'000.00
428R	472	Hauptstrasse 9, Rieden	3.5-Zimmerwohnung (5052)	383'000.00
428R	472	Hauptstrasse 7, Rieden	5.5-Zimmerwohnung (5051)	475'000.00
428R	472	Hauptstrasse 7, Rieden	ehem. Posträume (5050)	233'000.00

### Total Grundstücke mit Gebäulichkeiten

**12'905'000.00**

### Grundstücke unüberbaut

GS-Nr.	Vers.-Nr.	Adresse	Zweck	Verkehrswert in CHF
112G		Haldrain, Gommiswald	Wiese	254'000.00
938G		Bildhaus, Ricken	Wiese	1'000.00
952G		Harris, Gommiswald	Wiese	56'000.00
1168G		Huetbach, Gommiswald	Wiese	840'000.00
1174G		Haslen, Gommiswald	Wiese	32'000.00
86E		Haslentobel, Ernetschwil	Wald	100.00
233E		Durchschlagen, Ricken	Wiese (Riet)	2'000.00
830E		Linthblick, Ernetschwil	Parzelle	10'000.00
883E		Breitenaustrasse, Gebertingen	Parzelle	70'000.00
40R		Dorf, Rieden	Parzelle	14'000.00
179R		Mülibächli, Rieden	Wiese	5'000.00
180R		Mülibächli, Rieden	Wiese	3'000.00
181R		Mülibächli, Rieden	Wiese	13'000.00
219R		Rain, Rieden	Wald (ehemaliger Scheibenstand)	1'000.00

### Total Grundstücke unüberbaut

**1'301'100.00**

### Gesamttotal

**14'206'100.00**

# Verkehrswerte Liegenschaften

## Verwaltungsvermögen per 31.12.2025

### Grundstücke mit Gebäulichkeiten

GS-Nr.	Vers.-Nr.	Adresse	Zweck	Verkehrswert in CHF
8G	621	Frohsinnweg, Gommiswald	Oberstufenschulzentrum OSZ2	1'810'000.00
8G	622, 990	Frohsinnweg, Gommiswald	Feuerwehrdepot und Zivilschutzanlage	956'000.00
15G	838, 843, 985, 1358, 1449	Rietwiesstrasse, Gommiswald	Oberstufenschulzentrum OSZ1	14'760'000.00
20G	426, 530, 540	Schulstrasse, Gommiswald	Primarschulhaus	4'940'000.00
33G	382	Rietwiesstrasse 2, Gommiswald	Gemeindehaus	972'000.00
72G	742	Dorf, Gommiswald	Friedhof mit Leichenhalle	157'000.00
111G	615	Kilpel, Gommiswald	Salzlager	140'000.00
122G	557	Kehr, Gommiswald	Scheibenstand	30'000.00
405G	1219	Stöckenweid, Uetliburg	Reservoir	100'000.00
406G	553	Bösch, Uetliburg	Reservoir	106'000.00
468G	248	Haldrain, Gommiswald	Werkgebäude	190'000.00
469G	210	Haldrain, Gommiswald	Schützenhaus	61'000.00
765G	1507/1508	Dorf, Gommiswald	Gemeindehaus/FW-Depot/Entsorgungsstelle	13'110'000.00
827G	846	Risisberg, Gommiswald	Reservoir	46'000.00
5001G	969	Haldrain, Gommiswald	Schützenstand	120'000.00
5001G	1178	Haldrain, Gommiswald	Vereinsraum	45'000.00
4E	414, 908	Gommiswallerstrasse, Ernetschwil	Schulhaus und Mehrzweckhalle	6'450'000.00
91E	873	Hofmühle, Ernetschwil	Pumpstation	12'000.00
145E	863	Hof, Ernetschwil	öffentlicher Schutzraum	41'000.00
196E	632	Bildhaus, Ricken	Reservoir	46'000.00
378E	575	Huobstrasse 1, Gebertingen	öffentlicher Schutzraum	81'000.00
446E	558	Vorderschümburg, Ricken	Reservoir	57'000.00
482E	559	Hinterschümburg, Ricken	Reservoir	52'000.00
629E	868	Poststrasse 12, Ernetschwil	Gemeindehaus; Schutzraum UG (STWE - 2102)	68'000.00
709E	891	Scheibüel, Ernetschwil	Reservoir	55'000.00
792E	992	Höh, Gebertingen	Reservoir	52'000.00
809E	1018	Gommiswallerstrasse, Ernetschwil	Schulpavillon	412'000.00
869E	869, 876	Poststrasse 14, Ernetschwil	Feuerwehrdepot und Werkhof	1'130'000.00
1002E	563	Steg, Gebertingen	Bushäuschen	3'000.00
1004E	589	Durschlagen, Ricken	Reservoir	27'000.00
1006E	794	Schulstrasse, Gebertingen	öffentlicher Schutzraum	157'000.00
67R	363	Dorf, Rieden	Mehrzweckgebäude	1'630'000.00
68R	416	Dorf, Rieden	Leichenhalle	32'000.00
76R	168, 213	Dorf, Rieden	Primarschulhaus	1'310'000.00
169R	215	Bitziweid, Rieden	Reservoir	76'000.00
207R	261	Schiblenstrasse, Rieden	Betriebsgebäude ARA	143'000.00
225R	476	Fuchsegg, Rieden	Reservoir	58'000.00
395R	357	Unterhowald, Rieden	Brunnenstube (Baurecht)	32'000.00
395R	558	Howald, Rieden	Turbinenhaus (Baurecht)	106'000.00
395R	564	Marxen, Rieden	Wasserrfassungsgebäude (Baurecht)	64'000.00
487R	553	Schwendi, Rieden	Reservoir	738'000.00

**Total Grundstücke mit Gebäulichkeiten**

**50'375'000.00**

**Grundstücke unüberbaut**

<b>GS-Nr.</b>	<b>Vers.-Nr.</b>	<b>Adresse</b>	<b>Zweck</b>	<b>Verkehrswert in CHF</b>
1168G		Dorf, Gommiswald	Parzelle (Anteil Wohn- und Pflegezentrum)	1'281'000.00
1229G		Kilpel, Gommiswald	Parzelle (Gemeindehaus)	912'000.00
152E		Bohl, Ernetschwil	Sportplatz	127'000.00
791E		Gommiswalderstrasse, Ernetschwil	Friedhof	2'000.00
881E		Tönnern, Ricken	Parzelle	4'000.00

**Total Grundstücke unüberbaut****2'326'000.00****Gesamttotal****52'701'000.00**

**Das Verwaltungsvermögen wird zu den Anschaffungs- bzw. Herstellkosten unter Abzug der Abschreibungen bilanziert.  
Die Bilanzwerte je Anlagekategorie sind im Anlagespiegel ersichtlich.**



# Anträge

## ■ Anträge Gemeinderat

---

Sehr geehrte Mitbürgerinnen und Mitbürger

Der Gemeinderat beantragt Ihnen:

### **Traktandum 1**

#### **Baukredit Sanierung Regenüberlaufbecken Bohlwies, Ernetschwil**

---

1. Projekt und Kostenvoranschlag für die Sanierung des Regenüberlaufbeckens Bohlwies in Ernetschwil von insgesamt CHF 977'350.00 (exkl. MwSt.) werden genehmigt.

### **Traktandum 2**

#### **Jahresrechnung 2025**

---

Die Jahresrechnung 2025 der politischen Gemeinde wird genehmigt.

## ■ Geschäftsprüfungskommission

---

Als Geschäftsprüfungskommission haben wir die Jahresrechnung der politischen Gemeinde Gommiswald, bestehend aus Berichterstattung, Bilanz, Erfolgsrechnung, Investitionsrechnung, Geldflussrechnung und Anhang sowie die Amtsführung für das am 31. Dezember 2025 abgeschlossene Rechnungsjahr 2025 geprüft.

### **Verantwortung des Gemeinderates**

Der Gemeinderat ist für die Aufstellung der Jahresrechnung und des Budgets und die Amtsführung in Übereinstimmung mit den kantonalen und kommunalen gesetzlichen Vorschriften verantwortlich. Diese Verantwortung beinhaltet die Ausgestaltung, Implementierung und Aufrechterhaltung eines internen Kontrollsystems mit Bezug auf die Aufstellung der Jahresrechnung, die frei von wesentlichen falschen Angaben als Folge von Verstössen oder Irrtümern ist. Darüber hinaus ist der Gemeinderat für die Anwendung sachgemässer Rechnungslegungsmethoden sowie die Vornahme angemessener Schätzungen verantwortlich.

### **Verantwortung der Geschäftsprüfungskommission**

Unsere Verantwortung ist es, aufgrund unserer Prüfung ein Prüfungsurteil über die Jahresrechnung und das Budget sowie die Amtsführung abzugeben. Wir haben unsere Prüfung in Übereinstimmung mit den gesetzlichen Vorschriften vorgenommen. Die Prüfung haben wir so zu planen und durchzuführen, dass wir hinreichende Sicherheit gewinnen, ob die Jahresrechnung frei von wesentlichen falschen Angaben ist. Eine Prüfung beinhaltet die Durchführung von Prüfungshand-

lungen zur Erlangung von Prüfungsnachweisen für die in der Jahresrechnung enthaltenen Wertansätze und sonstigen Angaben. Die Auswahl der Prüfungshandlungen liegt im pflichtgemässen Ermessen des Prüfers. Dies schliesst eine Beurteilung der Risiken wesentlicher falscher Angaben in der Jahresrechnung als Folge von Verstössen oder Irrtümern ein. Bei der Beurteilung dieser Risiken berücksichtigt der Prüfer das interne Kontrollsystem, soweit es für die Aufstellung der Jahresrechnung von Bedeutung ist, um die den Umständen entsprechenden Prüfungshandlungen festzulegen, nicht aber um ein Prüfungsurteil über die Wirksamkeit des internen Kontrollsystems abzugeben. Die Prüfung umfasst zudem die Beurteilung der Angemessenheit der angewandten Rechnungslegungsmethoden, der Plausibilität der vorgenommenen Schätzungen sowie eine Würdigung der Gesamtdarstellung der Jahresrechnung. Wir sind der Auffassung, dass die von uns erlangten Prüfungsnachweise eine ausreichende und angemessene Grundlage für unser Prüfungsurteil bilden. Für die Prüfung der Jahresrechnung haben wir die Revisionsstelle BDO beauftragt. Die Prüfergebnisse der Revisionsstelle BDO haben wir für unser Prüfungsurteil berücksichtigt.

### **Prüfungsurteil**

Nach unserer Beurteilung entsprechen die Jahresrechnung und die Amtsführung für das am 31. Dezember 2025 abgeschlossene Rechnungsjahr den kantonalen und kommunalen gesetzlichen Vorschriften.

Wir bestätigen, dass wir die Anforderungen an die Befähigung gemäss Art. 56 GG erfüllen und keine mit unserer Unabhängigkeit nicht vereinbare Sachverhalte vorliegen.

## ■ Antrag der GPK

---

Aufgrund unserer Prüfungstätigkeit stellen wir folgenden Antrag:

Die Jahresrechnung 2025 der politischen Gemeinde Gommiswald sei zu genehmigen.

Titelseite: Blick von der Alp Egg auf Speer, Chüemettler und Federispitz.



Gemeinde Gommiswald  
Dorfplatz 16, 8737 Gommiswald

Fehlende Stimmausweise können bis am 21. Mai 2026, 11.30 Uhr  
bei der Gemeindekanzlei angefordert werden.